



感染対策の基礎知識

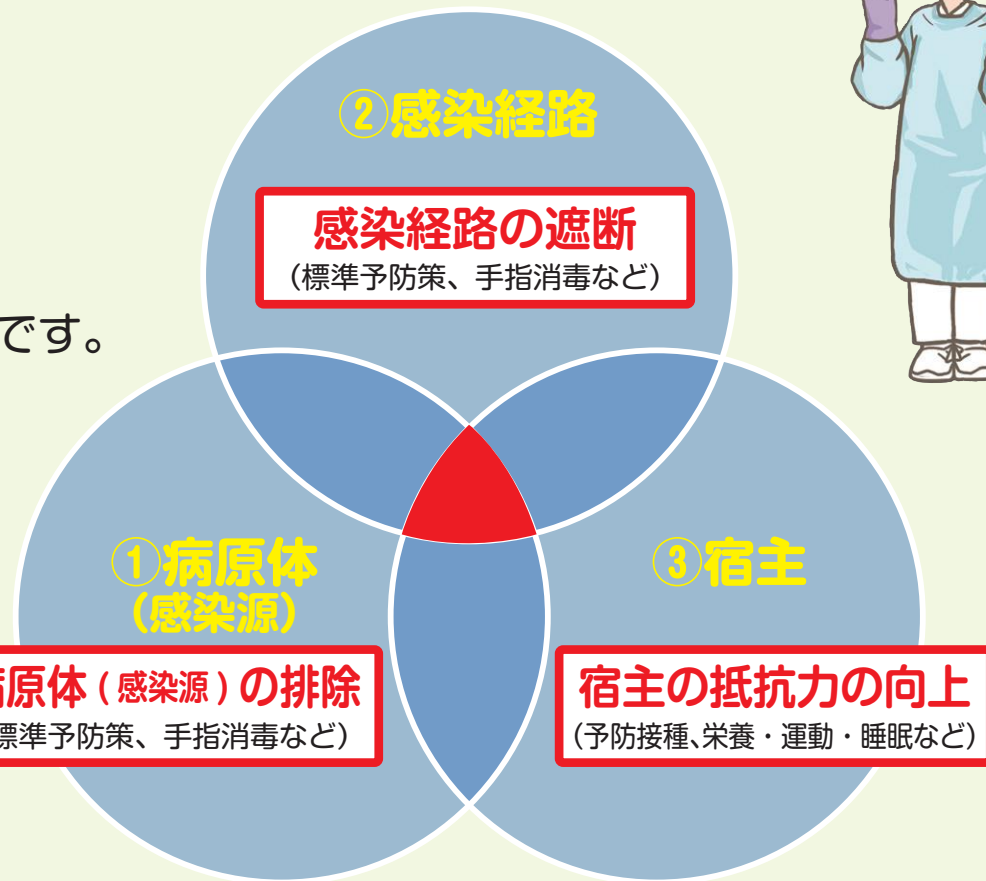


感染成立の3要素と感染対策

感染症は ①病原体(感染源) ②感染経路 ③宿主

の3つの要因(右図の ●)が揃って成立します。


感染対策には、3つの柱(右の図の □)が重要です。



病原体からの「感染経路の遮断」

「持ち込まないこと」「持ち出さないこと」「拡げないこと」が重要です。

高齢者施設等では、**標準予防策**や**手指衛生**を徹底しましょう！(裏面をご覧ください)



～新型コロナウイルス感染症への対策～

- 窓やドアを開けて、空気の流れをつくりましょう(こまめに換気を！)
- 会話をするときや、咳やくしゃみをしているときは、マスクを付けましょう
- 利用者同士の距離を確保しましょう(1~2m以上)

高齢者施設等で感染を拡げないための基本

1 標準予防策

血液、体液、
排泄物等
に触れるとき

感染性廃棄物を
取り扱うとき



手袋の着用

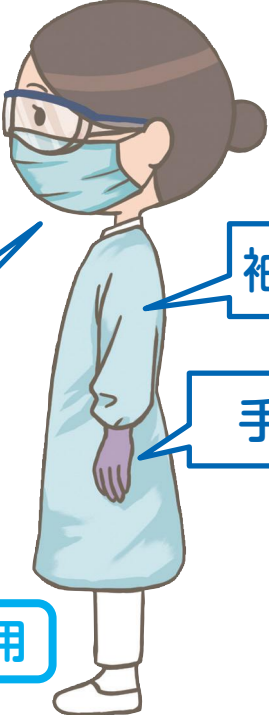
- 手袋等を外した時は必ず手指消毒や手洗いを行う。
- 1人1ケア、汚染した時は、个人防护具を交換する。

血液、体液、排泄物が飛び散る可能性があるとき

ゴーグル



マスク



袖付きエプロン

手袋

个人防护具の着用

針刺しの
防止



リキャップ禁止、
ボックスへ直接廃棄

2 手指衛生のタイミング

入所者に触れる前と後



入所者の環境や物品に触れた後



ケアの前と後

食事やおやつの配膳・介助前

