


令和 5 年 度

# 選挙の仕事と記録



金沢市選挙管理委員会

# 目 次

## I 主要事務概要

1. 市の概要	1
2. 委員会	1
3. 事務局の機構	2
4. 選挙執行	2
5. 事務及び事業の変遷	3

## II 一般管理事務及び選挙啓発事業

1. 選挙人名簿等の調製	9
2. 令和4年度 明るい選挙推進事業の実施結果	12
3. 令和5年度 明るい選挙推進事業の実施結果	14
4. 金沢市明るい選挙推進協議会	17
5. 令和4年度 月別事務実施結果	23
6. 令和5年度 月別事務実施結果	24

## III 投開票区一覧

1. 投票区一覧表	25
-----------	----

## IV 選挙結果

1. 石川県議会議員選挙	27
2. 金沢市議会議員選挙	36

## V 参考資料

1. 衆議院議員総選挙（小選挙区選出議員選挙）結果調	47
2. 参議院地方選出議員選挙（選挙区選出議員選挙）結果調	54
3. 石川県知事選挙結果調	58
4. 石川県議会議員選挙結果調	60
5. 金沢市長選挙結果調	80
6. 金沢市議会議員選挙結果調	82
7. 金沢市の投票率	112
8. 国会議員等任期	121
9. 選挙運動	122

# I 主要事務概要

## 1. 市の概要

面積	人口 (令 6. 3. 1)			世帯数 (令6.3.1)	有権者数 (令 6. 3. 1)		
	男	女	計		男	女	計
k m <sup>2</sup> 468.81	人 220,875	人 235,662	人 456,537	世帯 211,400	人 178,154	人 194,951	人 373,105

## 2. 委員会

### (1) 令和元年12月25日から令和5年12月24日まで

(委員名簿)

職名	氏名	就任年月日	期別
委員長	木梨松嗣	平27.12.25	2期
委員長代理	石野晴紀	平27.12.25	2期
委員	安達前	令元.12.25	1期
委員	田中展郎	令元.12.25	1期

(補充員名簿) ※補充順による

職名	氏名	備考
補充員	松井純一	
補充員	小阪榮進	
補充員	松崎充意	
補充員	谷晃	

### (2) 令和5年12月25日から令和9年12月24日まで

(委員名簿)

職名	氏名	就任年月日	期別
委員長	木梨松嗣	平27.12.25	3期
委員長代理	松崎充意	令5.12.25	1期
委員	中西利雄	令5.12.25	1期
委員	松村理治	令5.12.25	1期

(補充員名簿) ※補充順による

職名	氏名	備考
補充員	松井純一	
補充員	宮崎雅人	
補充員	中田二郎	
補充員	相川一郎	

### (3) 報酬

委員長：月額90,000円

委員：月額80,000円（以上 平 8. 4. 1改正）

選挙長：日額10,800円 投票所の投票管理者：日額12,800円 開票管理者：日額10,800円

選挙立会人：日額 8,900円 投票所の投票立会人：日額10,900円 開票立会人：日額 8,900円

期日前投票所の投票管理者：日額11,300円

期日前投票所の投票立会人：日額 9,600円（以上 令元. 6. 28改正）

### 3. 事務局の機構

専任職員 定数 7人 現員数 6人

書記長(1)－書記次長(1)－係長(1)－主事(3)

併任職員 134人

総務課、文書法制課、デジタル行政戦略課、市民課、市民センター（森本・金石・犀川・安原・額・押野・浅川・泉野・元町・駅西）、福祉健康センター（福祉健康センター総務課・泉野・元町）、保健所（地域保健課・衛生指導課・試験検査課）、施設管理課（西部環境エネルギーセンター）

### 4. 選挙執行

区 分	選挙期日	定数	備 考
石川県議会議員選挙	令 5. 4. 9	16人	金沢市選挙区
金沢市議会議員選挙	令 5. 4. 23	38人	

## 5. 事務及び事業の変遷

(昭和37年以降)

年月日	区分	項目	概要その他
昭37. 5. 17	発足	金沢市市明るい選挙推進協議会が発足	
48. 4. 1		選挙人名簿の電算処理	電算導入期から実施
51. 3. 22	制定	市長選挙公報の発行	
53. 1. 15	実施	新有権者に政治意識調査	14公民館等で調査票配布・後日郵送で回収 1,776人
53. 4. 3		県条例制定の直接請求(署名簿審査)	
53. 10. 1	実施	市民意識調査の実施	市内在住者1,700人・無作為抽出・郵送方式
54. 12. 1	実施	市民意識調査の実施	市内在住者1,700人・無作為抽出・郵送方式
56. 5. 13	開催	金沢市で全国市区選挙管理委員会連合会北信越支部総会を開催	観光会館大集会室
57. 12. 25	制定	市議選ポスター掲示場設置	その他は、S51. 3. 22
62. 2. 8		不在者投票所の増設	4か所(本庁、森本・金石・額支所) S62. 4. 8 県知事選から実施
63. 4. 1		農業委員会委員選挙人名簿の電算処理を開始	S63年度から実施
平 3. 4. 1	実施	モデル地区事業(3年度)	5校下で啓発用ステッカー家庭配布等
3. 5. 13	開催	金沢市で石川県都市選挙管理委員会連絡協議会総会を開催	
4. 4. 1	実施	モデル地区事業(4年度)	4校下で啓発用ステッカー家庭配布等
5. 4. 1	実施	モデル地区事業(5年度)	5校下で啓発用ステッカー家庭配布等
5. 4. 1		市の推進協議会委員の先進都市視察	構成団体ごとに実施(H5年度～H11年度まで)
5. 7. 1	実施	市民意識調査の実施	市内在住者6,274人・無作為抽出・郵送方式
6. 3. 23	制定	選挙公営(選挙運動用自動車、選挙ポスター)	
6. 4. 1		啓発用マスコット人形の配布	市内保育園園児の保護者を対象 H6年度～H16年度まで
7. 4. 1		はたちのバースデイカード贈呈事業	市内新有権者を対象に毎月郵送 H7年度～H18年度まで
8. 7. 1		市民意識調査の実施	市内在住者6,450人・無作為抽出・郵送方式
8. 10. 20	実施	衆議院小選挙区比例代表並立制	自書式2票制 記号式分類機導入
10. 3. 15		開票所の一元化	中央市民体育館 H10. 3. 15 県知事選から実施
10. 3. 15	実施	不在者投票のパソコン検索等実施	検索、入力、集計 H10. 3. 15 県知事選から実施

年月日	区分	項目	概要その他
平10. 3. 15	実施	開票集計システムの導入	H10. 3. 15 県知事選から実施
10. 6. 1	施行	投票時間延長、不在者投票の要件緩和、時間延長	夜8時まで H10. 7. 12 参院選から実施
10. 6. 1	施行	不在者投票で氏名掲示	H10. 7. 12 参院選から実施
10. 6. 1	施行	定時登録が年4回になる	3・6・9・12月登録 6月から登録開始
10. 6. 1	施行	選挙公報の字数制限廃止、イラスト等の使用が可能に	
10. 6. 19		選挙長等日額報酬の改正	時間延長等に伴う改正
10. 8. 23	実施	衆議院小選挙区選挙補欠選挙	奥田氏死去に伴う
11. 4. 11	実施	不在者投票所の増設 (4か所→8か所)	本庁、森本・金石・額市民センターに加え、押野市民センター、泉野・元町・駅西福祉保健センターを追加 H11. 4. 11 県議選から実施
11. 4. 25	実施	選挙公報の発行 (市議会議員選挙)	ブラケット版8頁 市内全世帯
11. 4. 25	実施	市議会議員定数減	44人から42人
11. 5. 1	実施	在外選挙人名簿登載申請開始	
11. 5. 12	開催	金沢市で石川県都市選挙管理委員会連絡協議会総会を開催	KKRホテル金沢
11. 7. 4	施行	農業委員会選挙区、委員定数の改正	8選挙区から4選挙区 選挙による委員定数 34人から30人
12. 6. 8	実施	不在者投票のパソコンシステム導入等実施	オンラインで福祉保健センター等と結ぶクライアント・サーバー型サーバー導入
12. 6. 25	実施	衆議院議員総選挙、参議院選挙区選出議員補欠選挙	馳氏衆議立候補に伴う参議院補欠選挙 記載台上に氏名掲示実施
12. 6. 25	実施	不在者投票の指定投票区制導入	
12. 6. 25	施行	在外選挙人の投票を初めて実施	衆議院比例代表選出
12. 6. 25	施行	洋上投票の実施	
13. 7. 29	実施	参議院議員通常選挙	非拘束名簿式比例代表制の導入 自書式投票用紙分類機導入
14. 3. 17	実施	下足投票所を16か所に拡大	
15. 4. 13	実施	個人単位での入場券発行	
15. 4. 27	実施	市議会議員定数減	42人から40人 自書式投票用紙分類機使用
16. 7. 11	施行	期日前投票の実施	公示(告示)の翌日からに変更 期日前投票システムの導入
18. 3. 1	実施	期日前投票システム(旧不在者投票システム)サーバー更新	FTサーバー H12年導入のサーバーの更新

年月日	区分	項目	概要その他
平18. 3. 19	実施	選挙公報の配布方法変更	行政連絡員制度廃止のため全世帯タウンメールに変更 H18. 3. 19 県知事選から実施
18. 6. 28	施行	農業委員会選挙区、委員定数の改正	6選挙区 定数18人
18. 11. 1	施行	選挙人名簿抄本閲覧制度改正	市要領廃止 違反に対する制裁処置、閲覧申出者の公表
18. 11. 12	実施	入場券変更（2人以上世帯）	世帯ごと封書 市長選挙から実施
19. 6. 1	施行	在外投票で選挙区選挙も対象に	
19. 7. 4	改正	選挙長等日額報酬の改正	国の執行経費の基準額の見直しに伴う改正
19. 7. 29	実施	名簿対照システムの試行	新塀、菊川 H19. 7. 29 参院選で実施
19. 9. 20	改正	選挙公営（選挙運動用ビラ）	市長選挙に限る
19. 11. 1	実施	政治・選挙に関するアンケートの実施	市内在住者4,000人・無作為抽出・郵送方式
19. 11. 12	施行	農業委員会委員選挙投票区の改正	44投票区から26投票区に
20. 1. 1		新有権者メッセージカード等贈呈事業を開始	市内新有権者に成人式で配布
20. 4. 1		選挙啓発冊子「学ぼう選挙!!」の作成	市内小学校6年生対象 H21年度から配布
20. 7. 15	施行	裁判員及び検察審査員候補者予定者名簿の調製を開始	最高裁判所提供のくじプログラムを使用して抽出（H21年度分から） 検察審査員候補者選定規程の廃止
21. 5. 14	開催	金沢市で石川県都市選挙管理委員会連絡協議会総会を開催	湯涌温泉やまね
22. 11. 28	実施	点字による「選挙のお知らせ版」の発行を開始	H22. 11. 28 市長選から実施
22. 11. 28	実施	入場券変更（世帯単位）	1枚4人の圧着はがき 「投票所入場整理券」に名称変更 H22. 11. 28 市長選から実施
23. 4. 10	実施	期日前投票所の増設（8か所→11か所）	犀川・安原・浅川市民センターを追加 H23. 4. 10 県議選から実施
24. 1. 7	実施	20歳代の期日前投票立会人の公募を開始	市内新有権者を対象 ホームページでの募集、成人式での募集チラシ配布
24. 7. 1	実施	政治・選挙に関するアンケート調査の実施	市内在住者2,000人・無作為抽出・郵送方式 大学生359人・授業で実施・配布、回収方式
24. 12. 5	実施	20歳代の期日前投票立会人の選任	H24. 12. 16 衆院選から実施

年月日	区分	項目	概要その他
平24. 12. 16	実施	期日前投票所の増設 (11か所→12か所)	西部環境エネルギーセンターを追加 H24. 12. 16 衆院選から実施
24. 11. 15	実施	啓発用「紙芝居」の作成	H25. 1. 19 三馬保育所にて上演後、模擬投票実施 H25. 1. 21 保育所・幼稚園148施設等へ配布
25. 1. 30	実施	「金沢版 選挙だより」の発行を開始	公民館、図書館等へ配布 H24年度から配布
25. 3. 1	実施	期日前投票システムサーバー更新	everRun利用によるFTサーバー H18年導入のサーバーの更新
25. 7. 21	施行	インターネット選挙運動の解禁	H25. 7. 21 参院選から実施
25. 7. 21	施行	成年被後見人の選挙権回復	H25. 7. 21 参院選から実施
26. 7. 10		選挙啓発冊子「くらしと選挙」 の配布を開始	市内中学校3年生対象 H26年度から配布
26. 10. 5	実施	音声による「選挙のお知らせ版」 の発行を開始	H26. 10. 5 市長選・市議補選から実施
27. 4. 26	実施	市議会議員定数減	40人から38人に
27. 8. 31	実施	高校・中学校での選挙出前講座 を開始	県選管・金大岡田ゼミと連携 H27年度実績 高校：11校 中学校：1校
27. 9. 4	施行	農業委員の公選制を廃止し、市 町村長の任命制に変更	
27. 12. 1	実施	期日前投票立会人の募集年齢の 引下げ	18～29歳を対象
28. 5. 11	実施	金沢市選挙サポーターE7への 支援を開始	若者の投票率向上並びに政治意識向上を図るため、 金沢市選挙サポーターE7が発足 (H28. 5. 11) 選挙出前講座等の啓発活動において金沢市選管と 連携
28. 7. 10	施行	選挙権年齢の引下げ (満20歳→満18歳)	H28. 7. 10 参院選から実施
28. 7. 10	実施	入場整理券変更	個票裏面に宣誓書を印刷 H28. 7. 10 参院選から実施
28. 7. 27	実施	政治・選挙に関するアンケート 調査の実施	市内在住者2,000人・無作為抽出・郵送方式
29. 1. 1	施行	最高裁判所裁判官国民審査の期 日前投票開始日が衆議院議員総 選挙公示日の翌日からに変更	第48回衆議院議員総選挙と同時に行われる最高裁 判所裁判官国民審査から実施
29. 5. 11	開催	金沢市で全国市区選挙管理委員 会連合会北信越支部総会開催	県立音楽堂交流ホール
29. 6. 1	施行	選挙人名簿・在外選挙人名簿の 縦覧を廃止し、閲覧へ一本化	



年月日	区分	項目	概要その他
平29. 6. 1	施行	都道府県選挙の選挙権に係る同一都道府県内移転時の取扱いの変更	同一都道府県内で市町村を単位とする住所移転が2回以上の場合、都道府県の選挙の選挙権が認められなかったが、これを認める取扱いに変更 (H30. 3. 11 知事選及び県議補選から実施)
29. 6. 1	施行	期日前投票事由に「天災又は悪天候」が追加	
30. 6. 1	施行	在外選挙人名簿登録申請方法に出国時登録申請が追加	国外転出する際に、市区町村の窓口において在外選挙人名簿への登録移転申請が可能に
30. 12. 14	公布	海区漁業調整委員会の公選制を廃止し、都道府県知事の任命制に変更	以後、新たに選挙、新規の名簿調製は行わない 公選委員の残存任期 (R3. 3. 31) まで従来名簿の縦覧、県報告を実施
31. 3. 1	施行	都道府県又は市の議員の選挙におけるビラの頒布の解禁	都道府県の議会議員16,000枚 (2種類以内) 指定都市の議会議員 8,000枚 (2種類以内) 指定都市以外の市議会議員4,000枚 (2種類以内)
31. 4. 1	施行	土地改良法の一部を改正	総代の選挙について、選挙管理委員会による管理が廃止された
令元. 6. 1	施行	投票管理者及び投票立会人の選任要件の緩和	選任要件が選挙権を有する者とされた
元. 6. 1	施行	投票管理者の交替制が可能に	公職選挙法の改正による
元. 6. 28	改正	選挙長等日額報酬の改正	国の執行経費の基準額の見直しに伴う改正
元. 12. 3	実施	選挙人名簿・期日前投票サーバーを共用サーバーに移行	専用サーバーから仮想サーバーへの移行
2. 4. 1	施行	会計年度任用職員制度の新設	臨時職員から非常勤的会計年度任用職員へ R3. 10. 31 衆院選から適用
2. 4. 27	開催	金沢市で石川県都市選挙管理委員会連絡協議会総会開催	新型コロナウイルスの影響で書面審議に変更
2. 7. 17	施行	候補者の告示事項の変更	性別削除、生年月日→年齢、住所の市町村まで表示に変更
2. 9. 10	施行	立候補届の項目変更	宣誓書の様式変更 (住所要件の宣誓追加) R4. 3. 13 市議補選から
3. 1. 4	実施	新選挙人名簿管理システム稼働	ホスト上の独自システムから、ムサシ製のテラック名簿システムに切替
3. 6. 23	施行	特例郵便等投票制度の新設	新型コロナウイルスの特定患者等が郵便等によって投票することが可能に
3. 8. 31	実施	商業施設における期日前投票所設置にかかる覚書締結	駅西福祉健康センターの代替施設として、アル・プラザ金沢で期日前投票を実施するため、(株)平和堂アル・プラザ金沢支配人、市長、委員長の3者で締結 R3. 10. 31 衆院選より実施
3. 10. 25	実施	移動期日前投票所設置	路線バス車両を利用し、市内6大学を巡回

年月日	区分	項目	概要その他
令 3.12.20	改正	選挙公報原稿の電子媒体による提出が可能に	公職選挙法の改正（R元.6.1施行）にあわせ、市長及び市議についても可能となるよう市条例施行規程を改正 R4.3.13 市長選・市議補選より適用
4.7.10	改正	投票管理者等の住所の記載を市町名までに変更	総務省通知による候補者の住所の告示についても同様 R4.7.10 参院選より適用
5.2.1	改正	投票区の一部改正（84投票区→82投票区）	30坪野を29富樫に、53鴛原を52犀川に統合 30投票区を坪野から西金沢に、53投票区を鴛原から牧山に名称変更し、83投票区及び84投票区を廃止 地元要望のあった旧鴛原投票区においてジャンボタクシーによる移動支援を実施 R5.4.9 県議選より適用
5.2.17	施行	最高裁判所裁判官国民審査の在外投票が可能となる	最高裁判所裁判官国民審査法の改正による 第50回衆院選より適用
5.3.1	施行	期日前投票及び不在者投票の事由の特定が不要となる	公職選挙法施行令の改正による R5.4.9 県議選より適用
5.9.11	実施	政治・選挙に関する市民アンケート調査の実施	R5.6.1現在の選挙人名簿から2,500人を無作為抽出（18～39歳 1,500人、40歳以上 1,000人） 郵送配布、郵送又はWEB回答

## Ⅱ 一般事務管理及び選挙啓発事業

### 1. 選挙人名簿等の調製

#### (1) 永久選挙人名簿

##### ア) 登録者数

定時登録	男	女	計
平 17. 3. 2	169,602	186,394	355,996
平 18. 3. 2	170,129	186,874	357,003
平 19. 3. 2	170,418	187,633	358,051
平 20. 3. 2	170,855	188,019	358,874
平 21. 3. 2	171,103	188,540	359,643
平 22. 3. 2	171,466	189,375	360,841
平 23. 3. 2	172,079	190,009	362,088
平 24. 3. 2	172,518	190,491	363,009
平 25. 3. 2	173,005	190,817	363,822
平 26. 3. 2	173,554	191,117	364,671
平 27. 3. 2	174,352	191,609	365,961
平 28. 3. 2	175,282	192,175	367,457
平 29. 3. 2	180,130	196,903	377,033
平 30. 3. 1	180,539	196,990	377,529
平 31. 3. 1	180,255	196,876	377,131
令 2. 3. 1	179,956	196,319	376,275
令 3. 3. 1	180,088	196,566	376,654
令 4. 3. 1	179,923	196,314	376,237
令 5. 3. 1	179,185	195,713	374,898
令 6. 3. 1	178,154	194,951	373,105

- ・平成10年6月から定時登録年4回（3、6、9、12月）
- ・平成28年6月（参院選選挙登録時）から選挙権年齢18歳に引下げ
- ・平成29年6月から定時登録の登録日が基準日と同じ登録月の1日とされた
- ・令和元年6月から定時登録の日が休日にあたる場合は、直後の休日以外の日に登録日を告示し、登録することとした

##### イ) 選挙人名簿登録資格等

###### ①登録の資格

- ・満18歳以上の日本国民で、引き続き3ヵ月以上金沢市の住民基本台帳に記録されている者
- ・満18歳以上の日本国民で、転出後4ヵ月以内であり、転出前に引き続き3ヵ月以上金沢市の住民基本台帳に記録されていた者

###### ②登録の抹消

- ・他の市区町村への転出から4ヵ月を経過したとき
- ・死亡したとき又は日本の国籍を失ったとき
- ・在外選挙人名簿への登録の移転

## ウ) 選挙人名簿処理要領

選挙人名簿の加除は、市民課から送付される異動データに基づき、電子計算機の磁気ディスク上で次の要領により処理する（昭和48年4月の電子計算機導入時期から実施、平成12年4月から磁気ディスク化）。

### ①異動通知表の区分

毎月、前月の有権者異動状況を投票区ごとに通知してくる異動データは、次の区分による。

1. 転居者を新住所で処理したもの
2. 転居者、旧住所における転居者、死亡者、失権者、訂正を要する者等を処理したもの
3. 転出後4ヵ月経過した者を処理したもの

### ②転居者の移替え

登録の移替えになった者は、新住所の投票区の該当箇所に入れ、旧住所の抹消欄に転居年月日及び転居先を記載し備考欄に「抹消」の区分を付与する。

### ③転出者の表示

表示欄に転出年月日及び転出先を記入する。転出の取消しを行った者には、取消年月日を記載し、「転出取消し」と表示する。

### ④転出者の抹消

転出後4ヵ月を経過した者には、抹消欄に抹消年月日を記載し備考欄に「抹消」の区分を付与する。

### ⑤死亡者の抹消

抹消欄に死亡年月日を記載し「死亡」と表示するとともに、備考欄に「抹消」の区分を付与する。

### ⑥誤載者の抹消

抹消欄に発見年月日を記載し「誤載」と表示するとともに、備考欄に「抹消」の区分を付与する。

### ⑦失権者の表示

表示欄に停止満了年月日を記載し「失権」と表示し、復権の場合は復権年月日を記載し「復権」と表示する。

### ⑧訂正等

氏名、生年月日、性別の誤り及び氏名の変更等については、訂正事項を赤色で表示する。

## エ) 抄本作成

電子計算機により印刷

定時登録 1部

選挙時登録 5部（本部・名簿対照・庶務・指定投票区・期日前投票所）

## オ) 縦覧

公職選挙法の改正により、平成29年6月1日からは、選挙人名簿の内容確認手段について縦覧制度を廃止し、個人情報保護に配慮した規定が整備されている閲覧制度に一本化された。

## (2) 在外選挙人名簿

### ア) 在外選挙人名簿登録者数

男 65人 女125人 計190人 (令 6. 3. 1現在)

### イ) 在外選挙人名簿登録資格

出国時申請……満18歳以上の日本国民で、出国時に国内の最終住所地の市区町村の選挙人名簿に登録されている者。

在外公館申請…満18歳以上の日本国民で、引き続き3ヵ月以上その人の住所を管轄する領事館の管轄区域内に住んでいる者。

### ウ) 登録申請書の受理等

出国時申請……国外転出届提出後、直接、市区町村の選挙管理委員会の窓口にて申請、その場で受理される。

在外公館申請…選挙人の住所を管轄する在外公館(大使館・領事館)の領事窓口にて申請、申請書が名簿登録先である市町村の選挙管理委員会に送付され、その後受理される。

### エ) 被登録資格の審査

資格を満たしているか確認のための調査を行う。

### オ) 名簿登録

選挙管理委員会を開催し在外選挙人名簿に登録した後、申請書を送付した在外公館を経由して、選挙人に在外選挙人証を交付する。

### カ) 縦覧

公職選挙法の改正により、平成29年6月1日からは、在外選挙人名簿の内容確認手段について縦覧制度を廃止し、個人情報保護に配慮した規定が整備されている閲覧制度に一本化された。

## (3) 裁判員候補者予定者名簿

金沢地方裁判所からの割当通知の人数を、前年9月の定時登録時に選挙人名簿に登載されている有権者から、最高裁判所提供の名簿調製支援プログラムのくじを使用して選定する。

選定結果に基づき裁判員候補者予定者名簿を作成し、金沢地方裁判所に送付する。

令和5年裁判員候補者予定者 511人(令 4. 9. 1選定)

## (4) 検察審査員候補者予定者名簿

金沢検察審査会からの割当通知の人数を、前年9月の定時登録時に選挙人名簿に登載されている有権者から、最高裁判所提供の名簿調製支援プログラムのくじを使用して選定する。

選定結果に基づき検察審査員候補者予定者名簿を作成し、金沢検察審査会に送付する。

令和5年検察審査員候補者予定者 188人(令 4. 9. 1選定)

## 2. 令和4年度 明るい選挙推進事業の実施結果

### (1) 主権者教育事業及び常時啓発事業

#### ア) 小中学生向け選挙啓発冊子の作成・配布

子どもたちに選挙の意義や仕組みをわかりやすく伝え、将来の有権者として高い意識を持ってもらうため、金沢大学と連携して選挙啓発冊子を作成し、市立の小中学校に配布した。

名 称	学ぼう選挙!!	くらしと選挙
対 象	小学校6年生	中学校3年生
冊子体裁	全16頁(本文、表紙/カラー)	全16頁(本文、表紙/カラー)
部 数	5,000部	5,000部
配 布 時 期	令和5年3月	令和4年9月
発 行 者	金沢市選挙管理委員会、金沢市明るい選挙推進協議会	
編 集	金沢大学人間社会学域法学類・投票行動論研究室	

#### イ) 出前講座の実施

中学校については、北鳴中学校の3年生を対象に、模擬投票を取り入れた選挙出前講座を実施した。

高校については、石川県選挙管理委員会と連携し、市内9校(金沢泉丘(通信)、金沢向陽、星稜、いしかわ特別支援、金沢商業、金沢学院大学附属、市立工業、県立工業、金沢辰巳丘)で、模擬投票を取り入れた選挙出前講座を実施した。

また、金沢市選挙サポーターE7と連携し、金沢大学附属特別支援学校で楽しみながら選挙の大切さを学ぶワークショップを実施した。

#### ウ) 明るい選挙啓発ポスター及び標語作品の募集

児童、生徒の明るい選挙への関心を高めるため、明るい選挙啓発ポスター及び標語作品の募集を市内の小、中、高等学校あてに行った。

ポスターに7校69作品、標語に5校571点の応募があり、市役所第一本庁舎1階エントランスホールにて市内ポスター応募作品の展示会を開催した。

#### エ) 選挙資材の貸出

児童、生徒が本物の選挙用品に触れる機会を提供するため、学校等に投票箱や記載台等の貸出を行った。

#### オ) 大学等の新入生向け啓発

積極的な投票や若者立会人への登録を促すチラシを作成し、転入届についてのチラシと併せて市内大学で配布したほか、大学生向けの無料配布情報誌に選挙のお知らせを掲載した。

#### カ) 二十歳のつどいにおける啓発

政治や選挙の重要性を改めて認識してもらうため、二十歳のつどいにおいて明るい選挙推進の決議宣言を実施した。また、「はたちのメッセージセット」として、啓発冊子、メッセージカード、花の種2種セット及び若者の期日前投票立会人募集のお知らせを封入し、同式典の参加者全員に配布した。

キ) 「選挙だより」等の作成・配布

選挙を身近なものに感じてもらい投票率の向上に結びつけるため、身近な選挙情報をわかりやすく掲載した「選挙だより」を作成し、町会班回覧により配布した。

また、選挙啓発用冊子を地区公民館等に配布し、有権者の明るい選挙推進の啓発に努めた。

ク) 若者立会人の募集

若者に政治や選挙に関心を持ってもらうため、18歳～29歳の期日前投票立会人を募集しました。(登録者数：29名 令和4年6月1日現在)

若者の期日前投票立会人の実績

執行日	選挙名	人数
令 4. 4. 24	参議院石川県選挙区選出議員補欠選挙	7名
令 4. 7. 10	参議院議員通常選挙	7名

ケ) 学生団体との連携

若年層に対する啓発の強化を図るため、大学生を中心とした選挙啓発グループ「金沢市選挙サポーターE7」の活動を支援した。

## (2) 選挙時啓発事業

ア) 参議院石川県選挙区選出議員補欠選挙

- ・庁舎前広告塔、庁舎前デジタルサイネージ、市民課電光掲示板での周知
- ・啓発資材の配布(県選管作成ポスター、選挙啓発チラシ)
- ・新聞広報、ラジオ広報(スポットCM、MROラジオ)
- ・市役所、企業局、福祉健康センターでの放送、大型商業施設での放送依頼
- ・インターネットでの周知(ホームページ、Facebook、LINE、5374App、かなざわ学サポ)
- ・大学への協力依頼(チラシ送付)
- ・移動期日前投票所の開設(金沢大学、金沢学院大学・短期大学、北陸学院大学・短期大学部、金沢美術工芸大学、金沢星稜大学・女子短期大学部、北陸大学)

イ) 参議院議員通常選挙

- ・庁舎前広告塔、庁舎前デジタルサイネージでの周知
- ・啓発資材の配布(総務省作成ポスター・リーフレット、県選管作成ポスター)
- ・新聞広報、ラジオ広報(スポットCM)
- ・市役所、企業局、福祉健康センターでの放送、大型商業施設での放送依頼
- ・インターネットでの周知(ホームページ、Facebook、X(旧Twitter)、LINE、5374App)
- ・大学への協力依頼(啓発資材配布、選挙公報の設置)
- ・移動期日前投票所の開設(金沢大学、金沢学院大学・短期大学、北陸学院大学・短期大学部、金沢美術工芸大学、金沢星稜大学・女子短期大学部、北陸大学)
- ・金沢市選挙サポーターE7によるSNSでの情報発信(Instagramでのカウントダウン)
- ・街頭啓発(7/3 香林坊アトリオ前)

### 3. 令和5年度 明るい選挙推進事業の実施結果

#### (1) 主権者教育事業及び常時啓発事業

##### ア) 市民アンケート

これまでに実施した啓発活動の検証とより効果的な事業の実施に役立てるため、有権者の投票行動や政治参加の研究が専門である金沢大学投票行動論研究室と連携し、政治や選挙に関する意識や行動などを調査するアンケートを実施した。

調査対象	令和5年6月1日現在の選挙人名簿登録者から2,500人を無作為抽出 (18～39歳：1,500人、40歳以上：1,000人)
調査方法	郵送配布、郵送又はWEB解答
調査期日	9月11日(月)から10月2日(月)
主な調査項目	・令和5年4月23日執行の市議会議員選挙の投票行動、投票(棄権)理由、市選挙管理委員会が実施した啓発活動の認知度 ・日頃の政治や選挙に関する情報取得方法 など
有効回答数	18～39歳：427人、40歳以上：485人 計929人(年齢未回答の17人を含む)

##### イ) 小中学生向け選挙啓発冊子の作成・配布

子どもたちに選挙の意義や仕組みをわかりやすく伝え、将来の有権者として高い意識を持ってもらうため、金沢大学と連携して選挙啓発冊子を作成し、市内の全小中学校に配布した。

また、中学3年生向け冊子「くらしと選挙」について、授業や家庭で話し合うきっかけとなるよう内容を一部改訂した。

名称	学ぼう選挙!!	くらしと選挙
対象	小学校6年生	中学校3年生
冊子体裁	全16頁(本文、表紙/カラー)	全16頁(本文、表紙/カラー)
部数	5,000部	5,000部
配布時期	令和6年3月	令和5年9月
発行者	金沢市選挙管理委員会、金沢市明るい選挙推進協議会	
編集	金沢大学人間社会学域法学類・投票行動論研究室	

##### ウ) 出前講座の実施

小中学校については、小坂小学校6年生、北鳴中学校3年生を対象に、模擬投票を取り入れた選挙出前講座を実施した。

高校については、石川県選挙管理委員会と連携し、市内8校(市立工業、金沢泉丘(通信)、金沢向陽、星稜、いしかわ特別支援、金沢商業、遊学館、金沢学院大学附属)で、模擬投票を取り入れた選挙出前講座を実施した。

また、金沢市選挙サポーターE7と連携し、金沢大学附属特別支援学校で楽しみながら選挙の大切さを学ぶワークショップを実施した。

##### エ) 明るい選挙啓発ポスター及び標語作品の募集

児童、生徒の明るい選挙への関心を高めるため、明るい選挙啓発ポスター及び標語作品の募集を市内の小、中、高等学校あてに行った。

ポスターに4校50作品、標語に7校638点の応募があり、市役所第一本庁舎1階エントラン



スホールにて市内ポスター応募作品の展示会を開催した。

オ) 選挙資材貸出事業

児童、生徒が本物の選挙用品に触れる機会を提供するため、学校等に投票箱や記載台等の貸出を行った。

カ) 大学等の新入生向け啓発

積極的な投票や若者立会人への登録を促すチラシを作成し、転入届についてのチラシと併せて市内大学で配布したほか、大学生向けの無料配布情報誌に選挙のお知らせを掲載した。

キ) 二十歳のつどいにおける啓発

政治や選挙の重要性を改めて認識してもらうため、二十歳のつどいにおいて明るい選挙推進の決議宣言を実施した。また、若者の期日前投票立会人募集のお知らせを貼付した選挙啓発冊子を、同式典の参加者全員に配布した。

ク) 「選挙だより」等の作成・配布

選挙を身近なものに感じてもらい投票率の向上に結びつけるため、身近な選挙情報をわかりやすく掲載した「選挙だより」を作成し、町会班回覧により配布した。

また、選挙啓発用冊子を地区公民館等に配布し、有権者の明るい選挙推進の啓発に努めた。

ケ) 若者立会人の募集

若者に政治や選挙や関心を持ってもらうため、18歳～29歳の期日前投票立会人を募集した。  
(登録者数：31名 令和5年6月1日現在)

若者の期日前投票立会人の実績

執行日	選挙名	人数
令 5. 4. 9	石川県議会議員選挙	6名
令 5. 4. 23	金沢市議会議員選挙	5名

コ) 学生団体との連携

若年層に対する啓発の強化を図るため、大学生を中心とした選挙啓発グループ「金沢市選挙サポーターE7」の活動を支援した。

サ) その他

申請者の利便性を高めるため、滞在地における不在者投票の投票用紙等の申請及び若者立会人の申込にかかる電子申請フォームを整備した。あわせて、よりわかりやすい情報発信のため、金沢市選挙管理委員会ホームページを一部改訂した。

(2) 選挙時啓発事業

ア) 石川県議会議員選挙

- ・ 庁舎前広告塔、庁舎前デジタルサイネージでの周知
- ・ 啓発資材の配布（県選管作成ポスター、選挙だより（再掲））
- ・ 新聞広報、テレビ広報（スポットCM）、ラジオ広報（スポットCM、MROラジオ）

- ・市役所、企業局、福祉健康センターでの放送、大型商業施設での放送依頼
- ・市公用車へのマグネットシート掲出
- ・金沢ふらっとバス車内に「選挙だより」を掲示
- ・インターネットでの周知（ホームページ、Facebook、X（旧Twitter）、LINE、5374App、かなざわ学さぼ）
- ・大学への協力依頼（啓発資材配布、選挙公報の設置）
- ・金沢市選挙サポーターE 7によるSNSでの情報発信（Instagramでのカウントダウン）
- ・街頭啓発（4/5 金沢駅兼六園口）

#### イ）金沢市議会議員選挙

- ・庁舎前広告塔、庁舎前デジタルサイネージ、横断幕（金沢エムザ）での周知
  - ・啓発資材の配布（市選管作成ポスター・チラシ、選挙だより（再掲））
  - ・新聞広報、テレビ広報（スポットCM）、ラジオ広報（スポットCM、MROラジオ、エフエム石川）
  - ・市役所、企業局、福祉健康センターでの放送、大型商業施設での放送依頼
  - ・北鉄バス車体広告の掲出
  - ・市公用車へのマグネットシート掲出
  - ・金沢ふらっとバス車内に「選挙だより」を掲示
  - ・インターネットでの周知（ホームページ、Facebook、X（旧Twitter）、LINE、5374App、かなざわ学さぼ）
  - ・市公式ホームページにバナー広告を掲出
  - ・大学への協力依頼（啓発資材配布、選挙公報の設置）
  - ・移動期日前投票所の開設（金沢学院大学・短期大学、北陸学院大学・短期大学部、金沢美術工芸大学、金沢星稜大学・女子短期大学部、北陸大学）
  - ・金沢市選挙サポーターE 7によるSNSでの情報発信（Instagramでのカウントダウン）
  - ・街頭啓発（4/18 香林坊アトリオ前）
- 新・金沢市内在住の39歳以下の者を対象にインターネット有料広告を掲出  
（Yahoo!、Facebook、Instagram 延べ929,574回表示）
- 新・若年層が投票に興味を持ちやすいようSNS風顔出しフォトパネルを作成し、期日前投票所13か所に設置
- 新・県内プロスポーツチームと連携し選挙啓発を実施したほか、各チームの公式SNSにおいて投票日等を周知（石川ミリオンスターズ、ツエーゲン金沢）
- 新・同報防災無線を利用し、投票日及び期日前投票について周知（4/22、4/23）

## 4. 金沢市明るい選挙推進協議会

### (1) 組織

金沢市に適した選挙の常時啓発方法を協議し、金沢市選挙管理委員会が行う啓発事業に協力して、この運動の円滑効率的な推進を図ることを目的に昭和37年5月17日に設置された。

構成員は、選挙の常時啓発に密接な関係を有する金沢市青年団協議会、校下婦人会連絡協議会、公民館連合会、PTA協議会、町会連合会、社会福祉協議会等の代表者をもって組織している。

また、平成30年6月4日に行われた平成30年度明るい選挙推進協議会委員会において、金沢市選挙サポーターE7の協議会組織団体への加入が議決された。

### (2) 会議

令和4年度は、5月20日に金沢市明るい選挙推進協議会委員会を開催し、令和4年度選挙常時啓発事業計画や、第26回参議院議員通常選挙、石川県議会議員選挙及び金沢市議会議員選挙における臨時啓発事業計画について協議した。

令和5年度は、6月19日に金沢市明るい選挙推進協議会委員会を開催し、令和5年度選挙常時啓発事業計画や、第50回衆議院議員総選挙における臨時啓発事業計画について協議した。

### (3) 研修

金沢市明るい選挙推進協議会の活性化を図るため、石川県選挙管理委員会と石川県明るい選挙推進協議会が共催する石川県明るい選挙推進協議会委員会に委員を派遣した。

(令和4年度)

日時：令和5年1月30日（月）午後1時～午後3時10分

場所：石川県地場産業振興センター新館1階コンベンションホール

(令和5年度)

令和6年1月29日（月）に開催予定であったが、令和6年能登半島地震のため中止

## (4) 令和4年度 金沢市明るい選挙推進協議会委員名簿

(任期 令和6年5月23日まで)

区分	組織団体名等	組織団体における職	氏名	委員就任年月
会長	金沢市公民館連合会	会長	たけがみ つとむ 竹上勉	令和4年5月
副会長	金沢市校下婦人会 連絡協議会	副会長	やすしま ひろこ 安嶋弘子	平成26年5月
委員	金沢市青年団協議会	常任理事	くぼかず よし佳 窪和佳	令和2年5月
〃	〃	監事	ひがしやま せいしろう 東山誠志朗	平成27年6月
〃	金沢市校下婦人会 連絡協議会	副会長	うえた 久美子 上田久美子	令和元年5月
〃	金沢市公民館連合会	理事	おほら せい精 小原精	令和4年5月
〃	金沢市公民館職員 連絡協議会	会計	たむら まさこ 田村昌子	令和3年4月
〃	〃	書記	ほらい けいこ 原恵子	令和3年4月
〃	金沢市PTA協議会	副会長	とくもと あい愛 徳本愛	令和4年5月
〃	〃	副会長	ふじもり あやこ 藤森文子	令和4年5月
〃	金沢市町会連合会	副会長	とやま いくお 外山郁生	令和4年5月
〃	〃	副会長	うえだ ゆきお 上田幸男	令和4年5月
〃	金沢市社会福祉協議会	担当次長兼 金沢ボランティア センター所長	みやした よしひろ 宮下吉広	平成21年5月
〃	〃	総務課長	みやした なおや 宮下直也	令和3年4月
〃	金沢市老人連合会	副会長	きたがわ ゆういち 北川雄一	平成24年5月
〃	〃	副会長	かまたに きょうこ 釜谷匡子	平成29年4月
〃	金沢市選挙サポーター E7(イーナ)	代表	いしかわ ゆうと 石川湧斗	令和4年5月
〃	〃	副代表	みなかわ ゆうと 皆川夢音	令和4年5月

## (5) 令和5年度 金沢市明るい選挙推進協議会委員名簿

(任期 令和6年5月23日まで)

区 分	組織団体名等	組織団体における職	氏 名	委員就任年月
会 長	金沢市公民館連合会	会 長	たけがみ つとむ 竹 上 勉	令和4年5月
副 会 長	金沢市校下婦人会 連絡協議会	副 会 長	やすしま ひろこ 安 嶋 弘 子	平成26年5月
委 員	金沢市青年団協議会	監 事	ひがしやま せいしろう 東 山 誠志朗	平成27年6月
〃	金沢市校下婦人会 連絡協議会	副 会 長	うえ た くみこ 上 田 久美子	令和元年5月
〃	金沢市公民館連合会	理 事	おほら せい 小 原 精	令和4年5月
〃	金沢市公民館職員 連絡協議会	会 計	たにだ しょうこ 谷 田 昌 子	令和5年5月
〃	〃	書 記	ほり た こと 堀 田 聡 子	令和5年5月
〃	金沢市PTA協議会	副 会 長	とくもと あい 徳 本 愛	令和4年5月
〃	〃	副 会 長	ふじもり あやこ 藤 森 文 子	令和4年5月
〃	金沢市町会連合会	副 会 長	とやま いくお 外 山 郁 生	令和4年5月
〃	〃	副 会 長	うえ だ ゆき 上 田 幸 勇	令和4年5月
〃	金沢市社会福祉協議会	担 当 次 長 兼 金沢自立生活サポ ートセンター所長	つじむら わたる 辻 村 渉	令和5年5月
〃	〃	総 務 課 長	みや した なおや 宮 下 直 也	令和3年4月
〃	金沢市老人連合会	副 会 長	うらもと そと ゆき 浦 本 外 幸	令和5年5月
〃	〃	副 会 長	かまたに きょうこ 釜 谷 匡 子	平成29年4月
〃	金沢市選挙サポーター E7 (イーナ)	代 表	ふじい りょうすけ 藤 井 亮 介	令和5年5月
〃	〃	部 員	おおほり じゅんせい 大 堀 順 正	令和5年5月

## 金沢市明るい選挙推進協議会規約

改正 昭和38年9月12日  
改正 昭和41年2月28日  
改正 昭和49年5月31日  
改正 平成6年6月21日  
改正 平成18年6月5日  
改正 令和4年5月20日

### (目的及び名称)

第1条 選挙が明朗かつ適正に行われるよう総合的企画及びその推進を図ることを目的として、金沢市明るい選挙推進協議会（以下「協議会」という。）を設けるものとする。

### (組織)

第2条 協議会は、前条の趣旨に賛同する次に掲げる団体（以下「組織団体」という。）をもって組織する。

- (1) 金沢市青年団協議会
- (2) 金沢市校下婦人会連絡協議会
- (3) 金沢市公民館連合会
- (4) 金沢市公民館職員連絡協議会
- (5) 金沢市PTA協議会
- (6) 金沢市町会連合会
- (7) 金沢市社会福祉協議会
- (8) 金沢市老人連合会
- (9) 前各号に掲げるもののほか、第1条の目的に賛同する団体

### (事業)

第3条 協議会は、第1条の目的を達成するため、次に掲げる事業を行う。

- (1) 政治意識の向上を図る事業
- (2) 選挙に関し必要な知識の周知を図る事業
- (3) 明るい選挙推進に関する指導者の養成事業
- (4) 各種資料の作成配布事業
- (5) その他目的達成に必要な事業

### (委員会)

第4条 協議会に、委員会を置く。

- 2 委員会は、委員20人以内で組織する。
- 3 委員会は、協議会が行う事業の企画、推進に関する事項の決定及び予算決算の審議を行う。

(委員)

第5条 委員は、次に掲げる者のうちから充てる。

- (1) 組織団体の代表者
- (2) 金沢市選挙管理委員会が推薦する学識経験者

- 2 委員の任期は2年とし、再任を妨げない。
- 3 委員が欠けた場合における補欠委員の任期は、前任者の残任期間とする。

(役員)

第6条 協議会に、役員として、会長及び副会長をそれぞれ1人ずつ置く。

- 2 会長及び副会長は、委員会において、委員の中から互選する。
- 3 委員会において、委員の中から会計監査を1人指名することができる。

(役員の仕事)

第7条 会長は、協議会を代表し、会務を総理する。

- 2 副会長は、会長を補佐し、会長に事故あるときは、会長の職務を代理する。
- 3 会長及び副会長ともに事故あるときは、年長の委員がその職務を行う。

(会議)

第8条 委員会は、会長が招集し、会長が会議の議長となる。

- 2 委員会の議事は、出席委員の過半数で決し、可否同数のときは会長の決するところによる。

(事務局)

第9条 協議会は、事務局を金沢市選挙管理委員会事務局内に置く。

- 2 事務局に局長及び必要な職員を置く。
- 3 事務局長及び事務局職員は、会長が委嘱する。
- 4 事務局長は、会長の命を受けて会務を処理する。
- 5 事務局職員は、会長の命を受けて庶務に従事する。

(経費)

第10条 協議会の経費は、会費、補助金、その他の収入をもって充てる。

(会計年度)

第11条 協議会の会計年度は、毎年4月1日に始まり翌年3月31日に終わる。

(雑則)

第12条 この規約に定めるもののほか、必要な事項は会長が定める。

附 則

この規約は、昭和37年5月24日から施行する。

附 則

この規約は、昭和38年9月12日から施行する。

附 則

この規約は、昭和41年2月28日から施行する。

附 則

この規約は、昭和49年5月31日から施行する。

附 則

この規約は、平成6年6月21日から施行する。

附 則

この規約は、平成18年6月5日から施行する。

附 則

この規約は、令和4年5月20日から施行する。



5. 令和4年度 月別事務実施結果

月別 事業名	4月	5月	6月	7月	8月	9月	10月	11月	12月	1月	2月	3月
選挙管理委員会 開催・議案作成	4/6	5/9	6/1, 6/13, 6/21		8/1	9/1	10/3	11/1	12/1	1/16	2/1	3/1, 3/16, 3/30
	← 委員会の開催 (原則、毎月開催) ※開催期日は、案件 (議案) に合わせる →											
選挙事務等報告	・選管委員数及び職員数の報告	・議員の選挙における選挙区の状態の報告	・名簿定時登録者数の報告 ・在外選挙人名簿登録者数の報告		・在外選挙人名簿登録者数の報告 (領事館別)	・名簿定時登録者数の報告 ・在外選挙人名簿登録者数の報告			・名簿定時登録者数の報告 ・在外選挙人名簿登録者数の報告 ・議員及び長の党派別人員・選挙公営制度等の報告		・在外選挙人名簿登録者数の報告 (領事館別)	・名簿定時登録者数の報告 ・在外選挙人名簿登録者数の報告
永久選挙人名簿		・閲覧申出者の公表 (年1回)	・定時登録 6/1 登録日 6/1			・定時登録 9/1 登録日 9/1			・定時登録 12/1 登録日 12/1			・定時登録 3/1 登録日 3/1
	← 毎月、住民異動通知に基づき処理 →											
在外選挙人名簿	[随時登録]	・閲覧申出者の公表 (年1回)	・県選管報告 6/1			・県選管報告 9/1			・県選管報告 12/1			・県選管報告 3/1
	← 申請書に基づき処理し、委員会にて登録・抹消、在外選挙人証の交付・更新等 →											
裁判員候補者予定者名簿・検察審査員候補者予定者名簿の調製			・選挙人名簿登録者数の報告		・裁判員及び検察審査員の割当て員数の通知	・予定者くじ執行	・名簿調製、提出					
常時啓発事業		・明推協委員会開催 (5/20)				・「くらしと選挙」配布	・「選挙の仕事と記録」発行				・二十歳のつどいにおける啓発	・「学ぼう選挙!!」配布 ・「選挙だより」配布
	← 啓発事業・資料作成事業・学生選挙啓発グループ支援 大学等との連携による新たな啓発手法の研究・実践 →											
予算												
	← 執行事務 →											
各種協議会 研修会の参加		・全国市区選管連北信越支部総会 (東御市) ※書面審議 ・石川県都市選管連総会 (小松市) ※書面審議							・石川県都市選管連職員事務研修会 (11/9小松市)		・石川県明るい選挙推進大会 (1/30地場産)	・石川県選管連合会役員会、総会 ※書面審議
郵便投票証明書 登録証明書 (船員・南極) の受付交付	(郵便等投票証明書 原則7年間有効・代理記載制度有)											
	← 申請のある都度交付 →											
後援会事務所等の 立札・看板の 証票交付	(有効期限 令和7年3月まで)											
	← 申請のある都度交付 →											
参議院石川県 選挙区選出議員 補欠選挙	・各種選挙時啓発活動の展開 ・告示日 4/7 ・投開票日 4/24											
	← 精算業務 →											
参議院議員 通常選挙	・投票所、ポスター掲示場調査		・各種選挙臨時啓発活動の展開 ・公示日 6/22		・投開票日 7/10 ・任期満了日7/25							
	← 精算業務 →											
統一地方選挙									・投票所、ポスター掲示場調査 ・各種選挙時啓発活動の展開			・市議会議員選挙立候補予定者説明会 (3/8 歌劇座)

6. 令和5年度 月別事務実施結果

月別 事業名	4月	5月	6月	7月	8月	9月	10月	11月	12月	1月	2月	3月
選挙管理委員会 開催・議案作成	4/15	5/15	6/1	7/3	8/1	9/1	10/2	11/1	12/1, 12/25 ・委員改選 任満了日 12/24	1/15	2/2	3/1
	← 委員会の開催（原則、毎月開催）※開催期日は、案件（議案）に合わせる →											
選挙事務等報告	・選管委員数及び 職員数の報告	・議員の選挙に おける選挙区の 状況の報告	・名簿定時登録者 数の報告 ・在外選挙人名簿 登録者数の報告		・在外選挙人名簿 登録者数の報告 (領事館別)	・名簿定時登録者 数の報告 ・在外選挙人名簿 登録者数の報告			・名簿定時登録者 数の報告 ・在外選挙人名簿 登録者数の報告 ・議員及び長の党 派別人員・選挙公 営制度等の報告		・在外選挙人名簿 登録者数の報告 (領事館別)	・名簿定時登録者 数の報告 ・在外選挙人名簿 登録者数の報告
永久選挙人名簿		・閲覧申出者の 公表（年1回）	・定時登録 6/1 登録日 6/1			・定時登録 9/1 登録日 9/1	← 毎月、住民異動通知に基づき処理 →		・定時登録 12/1 登録日 12/1			・定時登録 3/1 登録日 3/1
在外選挙人名簿	[随時登録]	・閲覧申出者の 公表（年1回）	・県選管報告 6/1			・県選管報告 9/1	← 申請書に基づき処理し、委員会にて登録・抹消、在外選挙人証の交付・更新等 →				・県選管報告 3/1	
裁判員候補者予定者 名簿・検察審査員候補 者予定者名簿の調製			・選挙人名簿登録 者数の報告		・裁判員及び検察 審査員の割当て 員数の通知	・予定者くじ執行	・名簿調製、提出					
常時啓発事業			・アンケート項目等の検討、準備 ・明推協委員会開 催（6/19）			・アンケート調査票発送 ・「くらしと選挙」 配布		・回答データ入力、分析、報告書作成		・二十歳のつどい における啓発		・アンケート結果を受けての検討 ・「学ぼう選挙!!」 配布 ・「選挙だより」 配布
	← 啓発事業・資料作成事業・学生選挙啓発グループ支援 大学等との連携による新たな啓発手法の研究・実践 →											
予 算							← 予算編成事務（経常費・政策経費） →					
	← 執行事務 →											
各種協議会 研修会の参加		・全国市区選管連北 信越支部総会 (5/18, 19妙高市) ・石川県都市選管 連総会(5/12輪島 市) ※書面審議						・石川県都市選管 連職員事務研修 会(11/10輪島市)		・石川県明るい選 挙推進大会 ※開催中止		・石川県選管連合 会役員会、総会 ※書面審議
郵便投票証明書 登録証明書（船員・ 南極）の受付交付	(郵便等投票証明書 原則7年間有効・代理記載制度有)						← 申請のある都度交付 →					
後援会事務所等の 立札・看板の 証 票 交 付	(有効期限 令和7年3月まで)						← 申請のある都度交付 →					
石川県議会 議員選挙	・告示日 3/31 ・投開票日 4/9 ・任満了日 4/29	・精算業務										
金沢市議会 議員選挙	・告示日 4/16 ・投開票日 4/23 ・任満了日 5/1	・精算業務										

### Ⅲ 投開票区一覽

#### 1. 投票区一覽表

1	野 町	22	瓢 箆	43	大 野	64	西 南 部
2	弥 生	23	馬 場	44	戸 板	65	若 松
3	中 村	24	浅 野	45	西	66	浅 川
4	十 一 屋	25	森 山	46	金 石	67	俵
5	長 坂 台	26	鳴 和	47	大 徳	68	医 王 山
6	泉 野	27	諸 江	48	木 曳 野	69	東 浅 川
7	新 豎	28	浅 中	49	二 塚	70	森 本
8	菊 川	29	富 樫	50	松 寺	71	大 場
9	紫 錦 台	30	西 金 沢	51	大 浦	72	八 田
10	小 立 野	31	米 丸	52	犀 川	73	才 田
11	小 立 野 台	32	新 神 田	53	牧 山	74	花 園
12	南 小 立 野	33	三 馬	54	駒 帰	75	浅 丘
13	材 木	34	清 泉	55	内 川	76	上 平
14	味 噌 蔵	35	米 泉	56	湯 涌	77	朝 日
15	兼 六	36	伏 見 台	57	緑	78	福 嶋
16	長 町	37	小 坂	58	額	79	不 動 寺
17	松 ヶ 枝	38	千 坂	59	四 十 万	80	三 谷
18	長 土 堀	39	夕 日 寺	60	扇 台	81	土 子 原
19	芳 斉	40	鞍 月	61	押 野	82	竹 又
20	長 田	41	浅 野 川	62	東 押 野		
21	此 花	42	栗 崎	63	上 荒 屋		

※1 投票区当たりの選挙人名簿登録者数（令 6. 3. 1）

最大 12,769人（米丸） 最少 27人（浅丘） 平均 4,550人

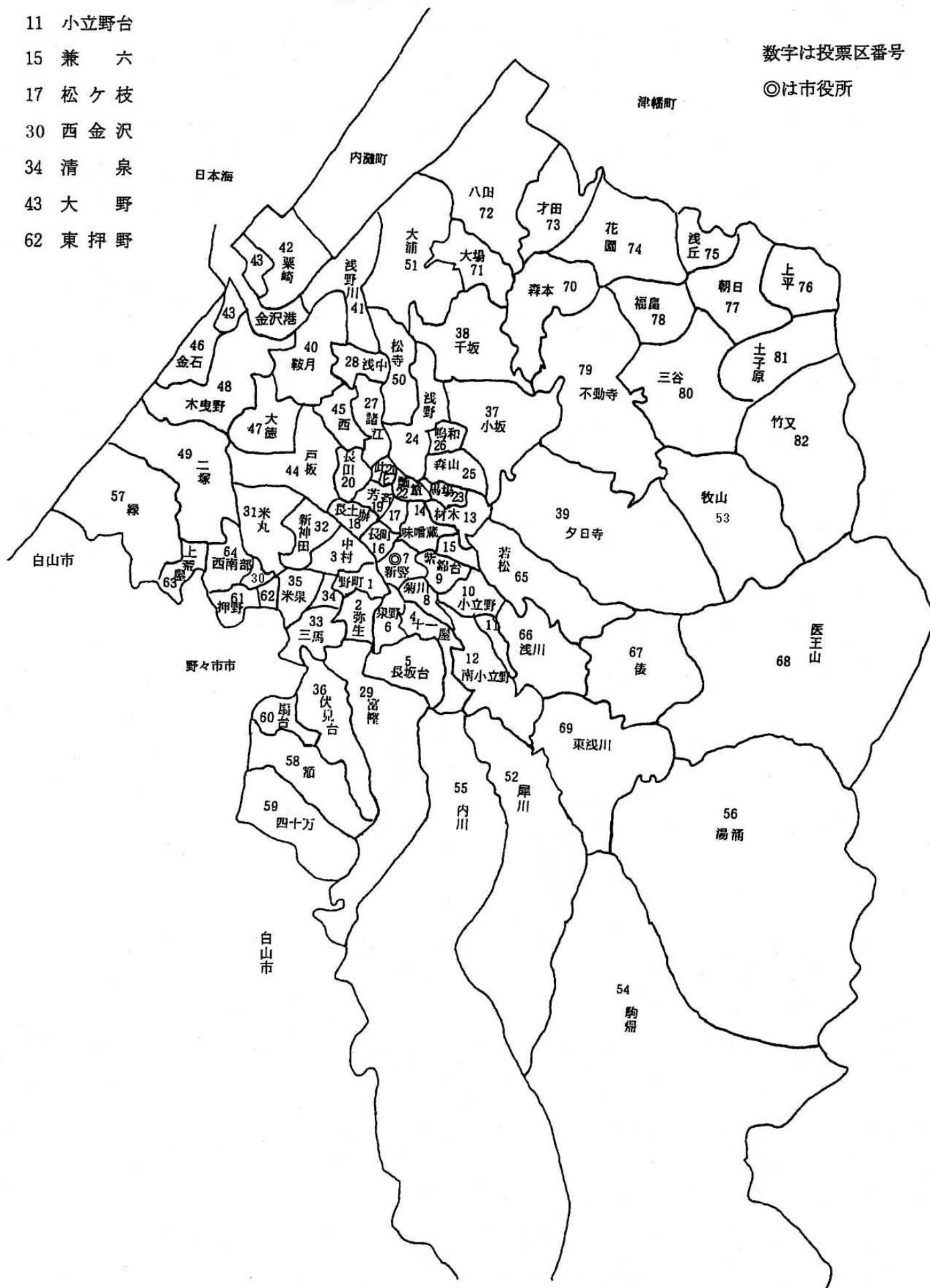
※開票所は、1箇所（平10. 3.15 知事選から）

(金沢市投票区区域図)

- 11 小立野台
- 15 兼 六
- 17 松ヶ枝
- 30 西金沢
- 34 清 泉
- 43 大 野
- 62 東 押 野

数字は投票区番号

◎は市役所



## IV 選挙結果

### 1. 令和5年4月9日執行 石川県議会議員選挙

告示日 令和5年3月31日  
投票日 令和5年4月9日  
天候 晴れ

#### (1) 投票及び開票状況調

区分	選挙人名簿 登録者数	当 有 権 者 数	日 数	投票者数	有効投票数	無効投票数	無効投票率	投票率
男	人 179,152	人 175,597		人 67,997	票 140,136	票 1,736	% 1.22	% 38.72
女	人 195,701	人 192,954		人 73,876				% 38.29
計	人 374,853	人 368,551		人 141,873			% 1.22	% 38.49

#### (2) 投票所における時間別投票率調

回	時 間	抽 出 投 票 区 数	今 回				H31. 4. 7 執行		H27. 4. 12 執行	
			投 票 率			投 票 率 の 増 分	投 票 率	投 票 率 の 増 分	投 票 率	投 票 率 の 増 分
			男	女	計					
第1回	8時現在	16	% 1.07	% 0.63	% 0.84	-	% 0.84	-	% 1.17	-
第2回	9時現在	32	2.44	1.63	2.01	1.18	2.32	1.47	2.99	1.82
第3回	10時現在	32	4.84	3.60	4.19	2.18	4.66	2.34	5.78	2.79
第4回	11時現在	32	7.91	6.39	7.11	2.92	7.93	3.27	9.55	3.77
第5回	12時現在	32	10.38	8.77	9.53	2.42	10.53	2.60	12.38	2.83
第6回	13時現在	32	11.84	10.16	10.96	1.43	12.11	1.59	13.89	1.51
第7回	14時現在	32	14.41	12.55	13.43	2.47	14.19	2.08	16.24	2.35
第8回	15時現在	32	15.98	14.04	14.96	1.52	15.88	1.69	18.17	1.93
第9回	16時現在	32	17.05	15.26	16.12	1.16	17.13	1.25	19.56	1.39
第10回	17時現在	32	19.46	17.62	18.49	2.38	19.51	2.38	22.03	2.47
第11回	18時現在	32	20.88	19.09	19.94	1.44	21.09	1.58	24.18	2.15
第12回	19時現在	32	22.04	20.25	21.11	1.17	22.22	1.13	25.79	1.61
確 定	20(終了)	82	38.72	38.29	38.49	17.38	38.89	16.67	41.56	15.77

(3) 不在者投票及び期日前投票に関する調

① 不在者投票

ア 請求、交付及び投票数

根拠法令	区 分	請 求				交 付					投 票	
		直 接		郵便等	合計	直接	郵送	小計	交付 拒絶	合計	投票	棄権
		本人	代理人									
法第49条 第1項	選挙人の所在又は居住地における投票	0	0	51	51	0	51	51	0	51	39	12
	船員による指定港での不在者投票	0	0	1	1	/	1	1	0	1	0	1
	指定病院、老人ホーム、国立保養所、身体障害者支援施設又は保護施設	0	0	850	850	0	850	850	0	850	850	0
	刑事施設、労役場、監置場、留置施設、少年院又は少年鑑別所及び婦人補導院	0	0	6	6	0	6	6	0	6	6	0
法第49条 第2項	身体に重度の障害がある者による郵便等	0	0	45	45	/	45	45	0	45	44	1
法第49条 第4項	特定国外派遣組織	0	0	0	0	/	0	0	0	0	0	0
法第49条 第9項	南極地域調査組織	0	0	0	0	/	0	0	0	0	0	0
コ ロ ナ 法 特 例	特例郵便等投票	0	0	0	0	/	0	0	0	0	0	0
合 計		0	0	953	953	0	953	953	0	953	939	14

イ 受理、不受理の数

投票管理者において受理と決定し、かつ拒否の決定をしなかったもの	投票管理者において不受理又は拒否と決定したもの			合 計
	開票管理者において受理と決定したもの	開票管理者において不受理と決定したもの	計	
939	0	0	0	939

② 期日前投票

ア 場所別

場所別	本 庁	森 本	金 石	犀 川	安 原	額	押 野
投票者数	5,238 9.23%	3,942 6.94%	3,761 6.63%	1,861 3.28%	2,621 4.62%	4,025 7.09%	2,049 3.61%
うち最終日	868	893	868	498	729	966	512
場所別	浅 川	泉 野	元 町	駅 西	西 部	合 計	
投票者数	4,522 7.97%	7,207 12.70%	6,793 11.97%	8,868 15.62%	5,877 10.35%	56,764 100.00%	
うち最終日	1,206	1,671	1,497	2,352	1,627	13,687	

イ 日別

受付日	1 日目	2 日目	3 日目	4 日目	5 日目	6 日目	7 日目	
投票者数	3,677 6.48%	5,395 9.50%	5,867 10.34%	6,387 11.25%	7,061 12.44%	7,749 13.65%	6,941 12.23%	
受付日	8 日目	合 計						
投票者数	13,687 24.11%	56,764 100.00%						

(4) 代理投票に関する調

総 数	当日投票所におけるもの	不在者投票及び期日前投票におけるもの
132	35	97

(5) 点字投票に関する調

総 数	内 訳	
	有 効	無 効
19	18	1

## (6) 候補者調

届出 受理 番号	所属政党又 は政治団体	候補者氏名	本籍	住所	選挙期日時 点における 満年齢	職業
1	公明党	こまつ <small>みのる</small> 実	石川県	石川県金沢市	58歳	団体役員
2	無所属	うちで 打出 <small>きよふみ</small>	石川県	石川県金沢市	41歳	団体役員
3	自由民主党	やすい <small>ともよ</small> 知世	石川県	石川県金沢市	54歳	石川県議会議員
4	自由民主党	ながた <small>てつや</small> 哲也	石川県	石川県金沢市	63歳	石川県議会議員
5	自由民主党	ふわ <small>ひろひと</small> フワ 大仁	石川県	石川県金沢市	47歳	石川県議会議員
6	無所属	たなか <small>みえこ</small> 美絵子	石川県	石川県金沢市	47歳	無職
7	自由民主党	たなか 田中 <small>たかひと</small>	石川県	石川県金沢市	52歳	石川県議会議員
8	自由民主党	たろうだ 太郎田 <small>まり</small>	石川県	石川県金沢市	60歳	県議会議員
9	公明党	やち <small>りつお</small> 律夫	石川県	石川県金沢市	65歳	石川県議会議員
10	社会民主党	もりもと 盛本 <small>よしひさ</small>	石川県	石川県金沢市	68歳	石川県議会議員
11	日本維新の会	もりかわ 森川 <small>あきら</small>	石川県	石川県河北郡 津幡町	50歳	有限会社 A merry mood 役員
12	自由民主党	よねざわ 米沢 <small>けんじ</small>	石川県	石川県金沢市	72歳	石川県議会議員
13	自由民主党	なかむら 中村 <small>いさお</small>	石川県	石川県金沢市	81歳	会社員
14	無所属	いしさか <small>しゅういち</small> 石坂 修一	石川県	石川県金沢市	70歳	石川県議会議員
15	自由民主党	しもざわ 下沢 <small>よしたか</small>	石川県	石川県金沢市	62歳	石川県議会議員



届出 受理 番号	所属政党又 は政治団体	候補者氏名	本籍	住所	選挙期日時 点における 満年齢	職業
16	参政党	かわ ゆういちろう 川 裕 一 郎	石川県	石川県金沢市	51歳	石川県議会議員
17	日本共産党	さとう 佐 藤 まさゆき	石川県	石川県金沢市	55歳	石川県議会議員・ 日本共産党石川県 副委員長
18	自由民主党	よしあき ひ も の 義 昭	石川県	石川県金沢市	67歳	石川県議会議員
19	無所属	くぼた なおし 窪 田 直 司	石川県	石川県金沢市	56歳	インフルエンサー

## (7) 開票結果に関する調

## ① 候補者得票調

(午後11時15分 終了)

得票順位	当落の別	届出番号	候補者氏名	性別	年齢	所属政党又は政治団体	新現元別	得票数
1	当	6	たなか 美絵子	女	47	無 所 属	新	13,108.158
2	当	4	ながた 哲也	男	63	自由民主党	現	9,970
3	当	15	下 沢 よしたか	男	62	自由民主党	現	9,687
4	当	5	フ ワ 大 仁	男	47	自由民主党	現	9,208
5	当	2	打 出 きよふみ	男	41	無 所 属	現	9,179
6	当	16	川 裕 一 郎	男	51	参 政 党	現	8,501
7	当	7	田 中 たかひと	男	52	自由民主党	現	8,059.841
8	当	18	ひもの 義 昭	男	67	自由民主党	現	7,732
9	当	17	佐 藤 まさゆき	男	55	日本共産党	現	7,668
10	当	13	中 村 いさお	男	81	自由民主党	現	7,177
11	当	10	盛 本 よしひさ	男	68	社会民主党	現	7,108
12	当	9	や ち 律 夫	男	65	公 明 党	現	6,899
13	当	1	こまつ 実	男	58	公 明 党	新	6,562
14	当	3	やすい 知 世	女	54	自由民主党	現	6,329
15	当	8	太郎田 まり	女	60	自由民主党	現	6,019
16	当	12	米 沢 けんじ	男	72	自由民主党	現	5,716
17	落	14	石 坂 修 一	男	70	無 所 属	現	5,612
18	落	11	森 川 あきら	男	50	日本維新の会	新	5,327
19	落	19	窪 田 直 司	男	56	無 所 属	新	274
小 計								140,135.999
有 効 投 票 (A)								140,136
内 訳	得 票 総 数							140,135.999
	按 分 の 際 切 捨 て た も の							0.001
	い ず れ の 候 補 者 に も 属 し な い も の							0
無 効 投 票 (B)								1,736
投 票 総 数 (A)+(B) (C)								141,872
不 受 理 (D)								0
不 足 (E)								1
投 票 者 数 (C)+(D)+(E) (F)								141,873

(注) 開始日時 4月9日午後9時15分から

開票所 金沢市営中央市民体育館

② 有効投票に関する調

法第68条の2 第1項以外の 得票数 A	法第68条の2第4項によってあん分した投票数					いずれの候補 者にも属しな い投票数 C	合計 A+B+C	
	あん分した ものの総数 B	記 内 訳						
		氏名を記載 したもの	氏を記載 したもの	名を記載 したもの	そ の 他 小 計			
140,055	81	0	81	0	0	81	0	140,136

③ 無効投票に関する調

無効 投票 数	用所 い定 なの い用 も紙 のを	記で候候 載き補補 しな者者 し者とな たのるこ たの氏と の氏名又 のをがは	し者 の た 氏 名 を の 記 載	2 の 人 以 上 の 記 載	記 載 し た 氏 名 を い	候 補 者 の 氏 名 を い	被 選 挙 権 の 氏 名 を い	載 し た 他 の 事 を 記 す	候 補 者 の 氏 名 を い	自 書 し た 氏 名 を い	認 し 難 い の 確 を	記 載 し た 何 れ の 人 を	白 紙 投 票	し 単 に 雑 事 も を 記 載	を 単 記 載 し た 符 号 の 号	そ の 他
1,736	0	101	4	0	20	0	80	1,083	275	173	0					

(8) 立会人に関する調

期日前投票立会人		投票立会人		開票立会人			計
期日前 投票所数	立会人数	投票所数	立会人数	開票所数	届出に よるもの	選任され たもの	
12	78(6)	82	164	1	8	0	8

(注) 立会人数は実際に従事した実人数である。  
期日前投票立会人のうち、( )は18～29歳の若者期日前投票立会人の数である。

(9) 投票管理者及び投票所事務従事者に関する調

区 分	投票 管 理 者				投票所事務従事者				
	投票管理者	職務代理者	臨時に職務を 管掌した者	計	市町村の選 挙管理委員 会の書記	市町村の職員		その他	計
						正規職員及び 非常勤的会計 年度任用職員	非常勤的 会計年度 任用職員		
期日前投票所	89	0	0	89	5	53	175	0	233
当日投票所	82	0	0	82	0	508	2	14	524

(注) 期日前投票所における投票管理者及び投票所事務従事者は開設日数に実際従事した実人数である。

(当日投票所における担当部門別)

投票管理者	職務代理者 (兼記録係)	庶 務 係	名簿対照係	投票用紙 交 付 係	整 理 係	そ の 他	計
82	82	64	179	142	0	57	606

(10) 開票管理者及び開票所事務従事者に関する調

開 票 管 理 者				開 票 所 事 務 従 事 者			
開票管理者	職務代理者	臨時に職務を 管掌した者	計	市町村の選挙 管理委員会の 書記	市町村の職員	そ の 他	計
1	0	0	1	6	331	1	338

(11) 投票所及び開票所に使用した施設に関する調

区 分	投 開 票 所 数							借上料を要した投開票所数		
	地方公共団体の管理する施設					その他	計	地方公共団体の管理する施設	その他	計
	市区役所 町村役場	支 出 所 出張所	学 校 幼稚園 小学校 中学校	公 民 館 公民館 集会所	その他 の公共施設					
期日前 投票所	1	9	0	0	1	1	12	2	0	2
当日 投票所	0	0	54	13	13	2	82	12	2	14
開票所	0	0	0	0	1	0	1	0	0	0

(12) 個人演説会等の施設及びその使用度数に関する調

① 公営施設の数

法第161条第1項第1号の学校及び公民館	法第161条第2号の公会堂	法第161条第1項第3号の市区町村の選挙管理委員会の指定した施設					その他	計	合計
		地区集会所	体育館	保育所	その他				
学 校	公 民 館	公 会 堂	地区集会所	体 育 館	保 育 所	そ の 他			
81	62	0	0	0	0	6	0	6	149

② 会場使用度数

施 設 の 使 用 度 数						合 計		
法第161条第1項第1号の学校及び公民館			法第161条第1項第3号の市町村選挙の指定した施設					
公費負担	候補者負担	政党負担	公費負担	候補者負担	政党負担	公費負担	候補者負担	政党負担
30	0	0	4	0	0	34	0	0

(13) ポスター掲示場設置に関する調

区 分	1 千 人 未 満				1 千 人 以 上 5 千 人 未 満			5 千 人 以 上 1 万 人 未 満		1 万 人 以 上		計
	2km <sup>2</sup> 未満	2km <sup>2</sup> 以上 4km <sup>2</sup> 未満	4km <sup>2</sup> 以上 8km <sup>2</sup> 未満	8km <sup>2</sup> 以上	4km <sup>2</sup> 未満	4km <sup>2</sup> 以上 8km <sup>2</sup> 未満	8km <sup>2</sup> 以上	4km <sup>2</sup> 未満	4km <sup>2</sup> 以上	4km <sup>2</sup> 未満	4km <sup>2</sup> 以上	
投票所数	1	3	2	9	25	1	3	22	11	4	1	82
掲 示 場 設 置 数	2	15	14	61	150	8	30	173	99	35	10	597

(14) 選挙公報に関する調

各世帯に配布を完了するまでに要した日数	4月3日(月)から4月7日(金)まで
配 布 世 帯 数	207,962世帯
配 布 方 法	ポスティングによる全戸配布

(15) 抽出投票所年齢別投票率調

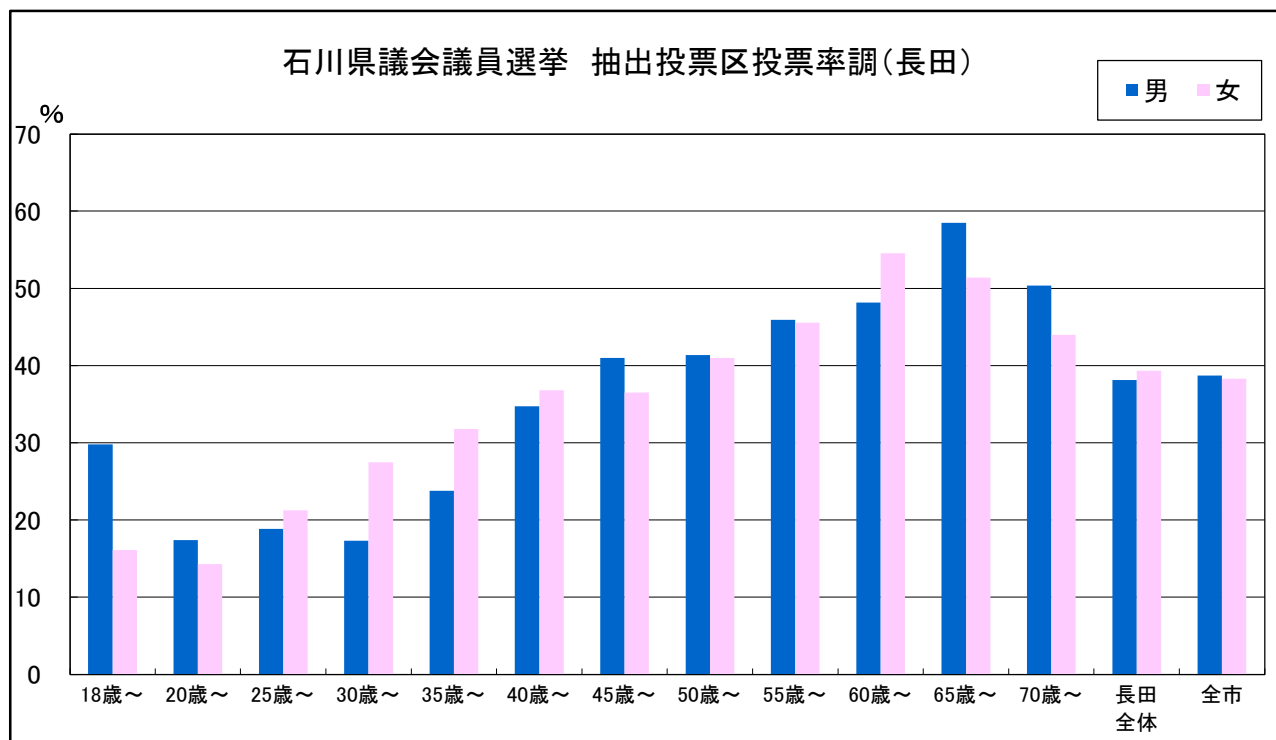
第20投票区（長田）

年齢別	有権者数			投票者数			投票率		
	男	女	計	男	女	計	男	女	計
18～19歳	47	31	78	14	5	19	29.79	16.13	24.36
20～24歳	138	112	250	24	16	40	17.39	14.29	16.00
25～29歳	175	127	302	33	27	60	18.86	21.26	19.87
30～34歳	179	131	310	31	36	67	17.32	27.48	21.61
35～39歳	185	173	358	44	55	99	23.78	31.79	27.65
40～44歳	193	201	394	67	74	141	34.72	36.82	35.79
45～49歳	222	241	463	91	88	179	40.99	36.51	38.66
50～54歳	266	244	510	110	100	210	41.35	40.98	41.18
55～59歳	209	235	444	96	107	203	45.93	45.53	45.72
60～64歳	164	198	362	79	108	187	48.17	54.55	51.66
65～69歳	183	179	362	107	92	199	58.47	51.40	54.97
70歳以上	421	621	1,042	212	273	485	50.36	43.96	46.55
合計	2,382	2,493	4,875	908	981	1,889	38.12	39.35	38.75
全市	175,597	192,954	368,551	67,997	73,876	141,873	38.72	38.29	38.49

投票区の特徴：市内中心部に位置する住宅地

令和5年4月9日に行われた石川県議会議員選挙の投票率は38.49%で、前回（H31.4.7）の38.89%を下回った。

投票率の年齢調査のため、全市の平均的な投票率を示した長田地区（有権者4,875人、投票率38.75%、全市に対する有権者割合1.32%）を選定し、5歳間隔別投票率の集計を行った。



## 2. 令和5年4月23日執行 金沢市議会議員選挙

告示日 令和5年4月16日

投票日 令和5年4月23日

天候 晴れ時々曇り

### (1) 投票及び開票状況調

区分	選挙人名簿 登録者数	当 有 権 者 数	日 数	投票者数	有効投票数	無効投票数	無効投票率	投票率
男	人 178,981	人 175,322		人 62,646	/	/	/	% 35.73
女	人 195,592	人 192,752		人 69,131				% 35.87
計	人 374,573	人 368,074		人 131,777	票 130,118	票 1,659	% 1.26	% 35.80

### (2) 投票所における時間別投票率調

回	時 間	抽 出 投 票 区 数	今 回				H31. 4. 21執行		H27. 4. 26執行	
			投 票 率			投票率 の増分	投票率	投票率 の増分	投票率	投票率 の増分
			男	女	計					
第1回	8時現在	16	% 1.06	% 0.66	% 0.85	-	% 0.93	-	% 1.33	-
第2回	9時現在	32	2.51	1.74	2.10	1.25	2.37	1.44	3.26	1.93
第3回	10時現在	32	4.73	3.57	4.13	2.03	4.53	2.16	5.98	2.72
第4回	11時現在	32	7.52	6.13	6.79	2.66	7.41	2.88	9.62	3.64
第5回	12時現在	32	10.14	8.58	9.31	2.52	9.97	2.56	12.59	2.97
第6回	13時現在	32	11.19	9.66	10.39	1.08	11.18	1.21	13.93	1.34
第7回	14時現在	32	12.98	11.36	12.13	1.74	12.96	1.78	16.00	2.07
第8回	15時現在	32	15.03	13.30	14.12	1.99	15.01	2.05	18.10	2.10
第9回	16時現在	32	15.87	14.25	15.02	0.90	16.01	1.00	19.16	1.06
第10回	17時現在	32	17.84	16.23	16.99	1.97	18.05	2.04	21.64	2.48
第11回	18時現在	32	20.06	18.28	19.12	2.13	20.31	2.26	24.23	2.59
第12回	19時現在	32	20.74	19.07	19.87	0.75	21.13	0.82	25.50	1.27
確 定	20(終了)	82	35.73	35.87	35.80	15.93	36.33	15.20	40.37	14.87

(3) 不在者投票及び期日前投票に関する調

① 不在者投票

ア 請求、交付及び投票数

根拠法令	区 分	請 求				交 付					投 票	
		直 接		郵便等	合計	直接	郵送	小計	交付 拒絶	合計	投票	棄権
		本人	代理人									
法第49条 第1項	選挙人の所在又は居住地における投票	0	0	69	69	0	69	69	0	69	54	15
	船員による指定港での不在者投票	0	0	1	1	/	1	1	0	1	0	1
	指定病院、老人ホーム、国立保養所、身体障害者支援施設又は保護施設	0	0	764	764	0	764	764	0	764	764	0
	刑事施設、労役場、監置場、留置施設、少年院又は少年鑑別所及び婦人補導院	0	0	5	5	0	5	5	0	5	5	0
法第49条 第2項	身体に重度の障害がある者による郵便等	0	0	47	47	/	47	47	0	47	45	2
法第49条 第4項	特定国外派遣組織	0	0	0	0	/	0	0	0	0	0	0
法第49条 第9項	南極地域調査組織	0	0	0	0	/	0	0	0	0	0	0
コ ロ ナ 特 例 法	特例郵便等投票	0	0	0	0	/	0	0	0	0	0	0
合 計		0	0	886	886	0	886	886	0	886	868	18

イ 受理、不受理の数

投票管理者において受理と決定し、かつ拒否の決定をしなかったもの	投票管理者において不受理又は拒否と決定したもの			合 計
	開票管理者において受理と決定したもの	開票管理者において不受理と決定したもの	計	
868	0	0	0	868

② 期日前投票

ア 場所別

場所別	本 庁	森 本	金 石	犀 川	安 原	額	押 野
投票者数	4,405 8.40%	3,820 7.28%	2,997 5.71%	1,858 3.54%	2,125 4.05%	3,937 7.51%	2,074 3.95%
うち最終日	1,029	1,003	940	536	717	1,177	678
場所別	浅 川	泉 野	元 町	駅 西	西 部	移 動	合 計
投票者数	4,378 8.35%	6,799 12.97%	6,434 12.27%	7,978 15.21%	5,415 10.33%	221 0.42%	52,441 100.00%
うち最終日	1,352	1,956	1,697	2,452	1,791		15,328

イ 日別

受付日	1 日目	2 日目	3 日目	4 日目	5 日目	6 日目	合 計
投票者数	2,482 4.73%	6,724 12.82%	9,302 17.74%	9,093 17.34%	9,512 18.14%	15,328 29.23%	52,441 100.00%

(4) 代理投票に関する調

総 数	当日投票所におけるもの	不在者投票及び期日前投票所におけるもの
138	37	101

(5) 点字投票に関する調

総 数	内 訳	
	有 効	無 効
16	15	1



## (6) 候補者調

届出順	所属政党又は政治団体	候補者氏名	本籍	住所	年齢	職業
1	自由民主党	よこごし <small>とおる</small> 徹	石川県	石川県金沢市	70歳	金沢市議会議員
2	無所属	むぎた <small>とおる</small> 徹	石川県	石川県金沢市	61歳	市議会議員
3	無所属	くろぐち <small>けいいちろう</small> 黒口 啓一郎	石川県	石川県金沢市	48歳	会社員
4	無所属	みちがみ <small>しゅうた</small> 道上 しゅうた	石川県	石川県金沢市	32歳	無職
5	国民民主党	あわもり が い	石川県	石川県金沢市	53歳	金沢市議会議員
6	無所属	やまざき <small>かつひこ</small> 山崎 かつひこ	石川県	石川県金沢市	62歳	税理士
7	無所属	くまの もりお	石川県	石川県金沢市	53歳	金沢市議会議員
8	日本共産党	やました <small>あき</small> 山下 あき	石川県	石川県金沢市	46歳	団体職員
9	無所属	さかもと <small>じゅんこ</small> 順子	石川県	石川県金沢市	59歳	団体職員
10	無所属	つるが <small>としお</small> 敦賀 敏男	石川県	石川県金沢市	69歳	会社員
11	自由民主党	まえ <small>せいいち</small> 前 せいいち	石川県	石川県金沢市	70歳	農業
12	無所属	たまの <small>まこと</small> 玉野 まこと	石川県	石川県金沢市	73歳	金沢市議会議員
13	公明党	さか <small>ひであき</small> 坂 ひであき	石川県	石川県金沢市	47歳	団体役員
14	無所属	たかやま <small>まさゆき</small> 高山 真幸	石川県	石川県金沢市	49歳	元団体職員
15	無所属	おくむら <small>あきとし</small> 奥村 あきとし	石川県	石川県金沢市	52歳	元団体職員
16	公明党	いなば <small>あきひろ</small> 明 浩	石川県	石川県金沢市	61歳	団体役員

届出順	所属政党又は政治団体	候補者氏名	本籍	住所	年齢	職業
17	無所属	もり 森 かずとし	石川県	石川県金沢市	64歳	無職
18	日本維新の会	おおにし 大 西 かつとし	石川県	石川県金沢市	44歳	会社員
19	自由民主党	さかもと 坂 本 やすひろ	石川県	石川県金沢市	54歳	金沢市議会議員
20	無所属	きちじろう わざわ 吉治郎	石川県	石川県金沢市	60歳	会社員
21	無所属	しみず 清 水 くにひこ	石川県	石川県金沢市	65歳	金沢市議会議員
22	参政党	あつひろ たかつかさ 淳 弘	神奈川県	石川県金沢市	39歳	無職
23	維新政党・新風	はりはら 針 原 たかゆき	富山県	石川県金沢市	51歳	派遣社員
24	公明党	かずきよ げんの 和 清	石川県	石川県金沢市	52歳	金沢市議会議員
25	無所属	きなり きよえ	石川県	石川県金沢市	52歳	無職
26	公明党	やまもと 山 本 ひかる	石川県	石川県金沢市	59歳	なし
27	自由民主党	た か ま こと	石川県	石川県金沢市	47歳	金沢市議会議員
28	無所属	まつむら 松 村 としじ	石川県	石川県金沢市	72歳	金沢市議会議員
29	自由民主党	なかがわ 中 川 としかず	石川県	石川県金沢市	63歳	金沢市議会議員
30	無所属	ふくだたろう 福 田 太 郎	石川県	石川県金沢市	60歳	金沢市議会議員
31	無所属	かきもと 柿 本 あきひろ	石川県	石川県金沢市	55歳	元会社員
32	日本共産党	ひろた 広 田 み よ	石川県	石川県金沢市	42歳	団体役員

届出順	所属政党又は は政治団体	候補者氏名	本籍	住所	年齢	職業
33	無所属	<sup>だいすけ</sup> こまい 大 祐	石川県	石川県金沢市	40歳	会社役員
34	自由民主党	<sup>きた こういち</sup> 喜 多 浩 一	石川県	石川県金沢市	52歳	金沢市議会議員
35	自由民主党	<sup>たかむら</sup> 高 村 よしのぶ	石川県	石川県金沢市	73歳	保育園理事長
36	自由民主党	<sup>うえだ</sup> 上 田 まさひろ	石川県	石川県金沢市	49歳	会社役員
37	自由民主党	<sup>まさと</sup> の も と 正 人	石川県	石川県金沢市	62歳	金沢市議会議員
38	自由民主党	<sup>ひろぶみ</sup> あ ら き 博 文	石川県	石川県金沢市	50歳	金沢市議会議員
39	日本共産党	<sup>もりお</sup> 森 尾 よしあき	石川県	石川県金沢市	72歳	政党役員
40	無所属	<sup>しもざわ</sup> 下 沢 ひろのぶ	石川県	石川県金沢市	52歳	金沢市議会議員
41	自由民主党	<sup>くぼ ようこ</sup> 久 保 洋 子	石川県	石川県金沢市	79歳	団体役員
42	無所属	<sup>きた</sup> 北 こうさい	石川県	石川県金沢市	47歳	市議会議員
43	無所属	う だ ひろき	石川県	石川県金沢市	42歳	薬剤師
44	立憲民主党	<sup>みわ</sup> かわしま 美 和	石川県	石川県金沢市	50歳	司会業
45	無所属	<sup>しんたに</sup> 新 谷 ひろのり	石川県	石川県金沢市	56歳	金沢市議会議員
46	無所属	<sup>とくやま あかし</sup> 徳 山 明 石	三重県	石川県金沢市	47歳	無職

## (7) 開票結果に関する調

## ① 候補者得票調

(午後11時28分 終了)

得票 順位	当落 の別	届出 番号	候補者氏名	性別	年齢	所属政党又 は政治団体	新現 元別	得 票 数
1	当	33	こまい 大 祐	男	40	無 所 属	元	5,730
2	当	9	さかもと 順 子	女	59	無 所 属	新	4,690.385
3	当	18	大 西 かつとし	男	44	日 本 維 新 の 会	新	4,425
4	当	17	森 かつとし	男	64	無 所 属	元	4,413
5	当	32	広 田 み よ	女	42	日 本 共 産 党	現	4,257
6	当	43	う だ ひろき	男	42	無 所 属	新	4,083
7	当	34	喜 多 浩 一	男	52	自 由 民 主 党	現	4,002.463
8	当	4	道 上 しゅうた	男	32	無 所 属	新	3,799
9	当	12	玉 野 まこと	男	73	無 所 属	現	3,634
10	当	7	くまの もりお	男	53	無 所 属	現	3,633.820
11	当	40	下 沢 ひろのぶ	男	52	無 所 属	現	3,578
12	当	44	かわしま 美 和	女	50	立 憲 民 主 党	新	3,561
13	当	31	柿 本 あきひろ	男	55	無 所 属	新	3,517
14	当	36	上 田 まさひろ	男	49	自 由 民 主 党	現	3,477
15	当	41	久 保 洋 子	女	79	自 由 民 主 党	現	3,357
16	当	8	山 下 あ き	女	46	日 本 共 産 党	新	3,348
17	当	27	た か まこと	男	47	自 由 民 主 党	現	3,284
18	当	38	あらき 博 文	男	50	自 由 民 主 党	現	3,277
19	当	13	坂 ひであき	男	47	公 明 党	新	3,266
20	当	3	黒 口 啓 一 郎	男	48	無 所 属	新	3,152
21	当	24	げんの 和 清	男	52	公 明 党	現	3,047
22	当	35	高 村 よしのぶ	男	73	自 由 民 主 党	現	3,030
23	当	11	前 せいいち	男	70	自 由 民 主 党	現	2,976
24	当	26	山 本 ひかる	女	59	公 明 党	新	2,948
25	当	5	あわもり が い	男	53	国 民 民 主 党	現	2,907
26	当	19	坂 本 やすひろ	男	54	自 由 民 主 党	現	2,852.614
27	当	21	清 水 くにひこ	男	65	無 所 属	現	2,803
28	当	45	新 谷 ひろのり	男	56	無 所 属	現	2,744
29	当	37	のもと 正 人	男	62	自 由 民 主 党	現	2,741
30	当	16	いなば 明 浩	男	61	公 明 党	現	2,736
31	当	1	よごごし 徹	男	70	自 由 民 主 党	現	2,675
32	当	22	たかつかさ 淳 弘	男	39	参 政 党	新	2,509

得票 順位	当落 の別	届出 番号	候補者氏名	性別	年齢	所属政党又 は政治団体	新現 元別	得 票 数
33	当	2	むぎた 徹	男	61	無 所 属	現	2,471
34	当	29	中 川 としかず	男	63	自 由 民 主 党	現	2,418
35	当	42	北 こうさい	男	47	無 所 属	現	2,341.536
36	当	30	福 田 太 郎	男	60	無 所 属	現	2,305
37	当	39	森 尾 よしあき	男	72	日 本 共 産 党	現	2,300.179
38	当	25	きなり きよえ	女	52	無 所 属	元	1,422
39	落	6	山 崎 かつひこ	男	62	無 所 属	新	1,344
40	落	28	松 村 としじ	男	72	無 所 属	現	1,213
41	落	20	わざわ 吉治郎	男	60	無 所 属	新	1,058
42	落	14	高 山 真 幸	男	49	無 所 属	新	956
43	落	15	奥 村 あきとし	男	52	無 所 属	新	946
44	落	23	針 原 たかゆき	男	51	維新 政 党 ・ 新 風	新	597
45	落	46	徳 山 明 石	男	47	無 所 属	新	174
46	落	10	敦 賀 敏 男	男	69	無 所 属	新	119
小 計								130,117.997
有 効 投 票 (A)								130,118
内 訳	得 票 総 数							130,117.997
	按 分 の 際 切 捨 て た も の							0.003
	い ず れ の 候 補 者 に も 属 し な い も の							0
無 効 投 票 (B)								1,659
投 票 総 数 (A)+(B) (C)								131,777
不 受 理 (D)								0
不 足 (E)								0
投 票 者 数 (C)+(D)+(E) (F)								131,777

(注) 開始日時 4月23日午後9時15分から

開票所 金沢市営中央市民体育館

② 有効投票に関する調

法第68条の2 第1項以外の 得票数 A	法第68条の2第4項によってあん分した投票数					いずれの候補 者にも属しな い投票数 C	合 計 A + B + C
	あん分した ものの総数 B	記 内 訳					
		左	記	の	内		
130,033	85	氏名を記載 したもの	氏を記載 したもの	名を記載 したもの	そ の 他	85	130,118

③ 無効投票に関する調

無効 投票 数	用所 い定 なの い用 も紙 のを	記で候候 載き補補 ない者者 し者とな たのるこ たの氏と の氏名又 のをがは	し者 の た 氏 名 を の 記 載	2 の 人 以 上 の 記 載	記 載 し た 氏 名 を い	候 補 者 の 氏 名 を い	被 選 挙 権 の 氏 名 を い	載 し た 他 の 氏 名 を い	候 補 者 の 氏 名 を い	自 書 し る 氏 名 を い	認 し 難 い の 確 を	記 載 し た の か 何 を 人 を	白 紙 投 票	し 単 に 雑 事 も を 記 載	を 単 記 載 し た 符 号 の 号	そ の 他
1,659	0	130	2	0	22	0	92	1,008	240	165	0					

(8) 立会人に関する調

期日前投票立会人		投 票 立 会 人		開 票 立 会 人			計
期 日 前 投票所数	立会人数	投票所数	立会人数	開票所数	届出に よるもの	選任され たもの	
13	79(5)	82	164	1	10	0	10

(注) 立会人数は実際に従事した実人数である。

期日前投票立会人のうち、( )は18～29歳の若者期日前投票立会人の数である。

(9) 投票管理者及び投票所事務従事者に関する調

区 分	投 票 管 理 者				投 票 所 事 務 従 事 者				
	投票管理者	職務代理者	臨時に職務を 管掌した者	計	市町村の選 挙管理委員 会の書記	市町村の職員		その他	計
						正規職員及び 非常勤的会計 年度任用職員	非常勤的 会計年度 任用職員		
期日前投票所	77	0	0	77	5	47	175	0	227
当日投票所	82	0	0	82	0	510	1	14	525

(注) 期日前投票所における投票管理者及び投票所事務従事者は開設日数に実際従事した実人数である。

(当日投票所における担当部門別)

投票管理者	職務代理者 (兼記録係)	庶 務 係	名簿対照係	投票用紙 交 付 係	整 理 係	そ の 他	計
82	82	65	179	142	0	57	607

(10) 開票管理者及び開票所事務従事者に関する調

開 票 管 理 者				開 票 所 事 務 従 事 者			
開票管理者	職務代理者	臨時に職務を 管掌した者	計	市町村の選 挙管理委員 会の書記	市町村の職員	そ の 他	計
1	1	0	2	6	329	1	336

(11) 投票所及び開票所に使用した施設に関する調

区 分	投 開 票 所 数							借上料を要した投開票所数		
	地方公共団体の管理する施設					その他	計	地方公共団体の管理する施設	その他	計
	市区役所 町村役場	支 出 所 出 張 所	学 校 幼 稚 園 大 学 等	公 民 館 体 育 館 集 会 施 設	そ の 他 の 公 共 施 設					
期 日 前 投 票 所	1	9	0	0	1	2	13	2	1	3
当 日 投 票 所	0	0	54	13	13	2	82	12	2	14
開 票 所	0	0	0	0	1	0	1	0	0	0

(12) 個人演説会等の施設及びその使用度数に関する調

① 公営施設の数

法第161条第1項第1号の学校及び公民館	法第161条第2号の公会堂	法第161条第1項第3号の市区町村の選挙管理委員会の指定した施設					その他	計	合計
		地区集会所	体 育 館	保 育 所	そ の 他				
学 校	公 民 館	公 会 堂	地区集会所	体 育 館	保 育 所	そ の 他			
81	62	0	0	0	0	6	0	6	149

② 会場使用度数

施 設 の 使 用 度 数						合 計		
法第161条第1項第1号の学校及び公民館			法第161条第1項第3号の市町村選挙の指定した施設			公費負担	候補者負担	政党負担
公費負担	候補者負担	政党負担	公費負担	候補者負担	政党負担			
27	0	0	3	0	0	30	0	0

(13) ポスター掲示場設置に関する調

区 分	1 千 人 未 満				1 千 人 以 上 5 千 人 未 満			5 千 人 以 上 1 万 人 未 満		1 万 人 以 上		計
	2km <sup>2</sup> 未 満	2km <sup>2</sup> 以上 4km <sup>2</sup> 未 満	4km <sup>2</sup> 以上 8km <sup>2</sup> 未 満	8km <sup>2</sup> 以 上	4km <sup>2</sup> 未 満	4km <sup>2</sup> 以上 8km <sup>2</sup> 未 満	8km <sup>2</sup> 以 上	4km <sup>2</sup> 未 満	4km <sup>2</sup> 以 上	4km <sup>2</sup> 未 満	4km <sup>2</sup> 以 上	
投 票 所 数	1	3	2	9	25	1	3	22	11	4	1	82
掲 示 場 設 置 数	2	15	14	61	150	8	30	173	99	35	10	597

(14) 選挙公報に関する調

各世帯に配布を完了するまでに要した日数	4月18日(火)から4月22日(土)まで
配布世帯数	207,265世帯
配布方法	ポスティングによる全戸配布

(15) 抽出投票所年齢別投票率調

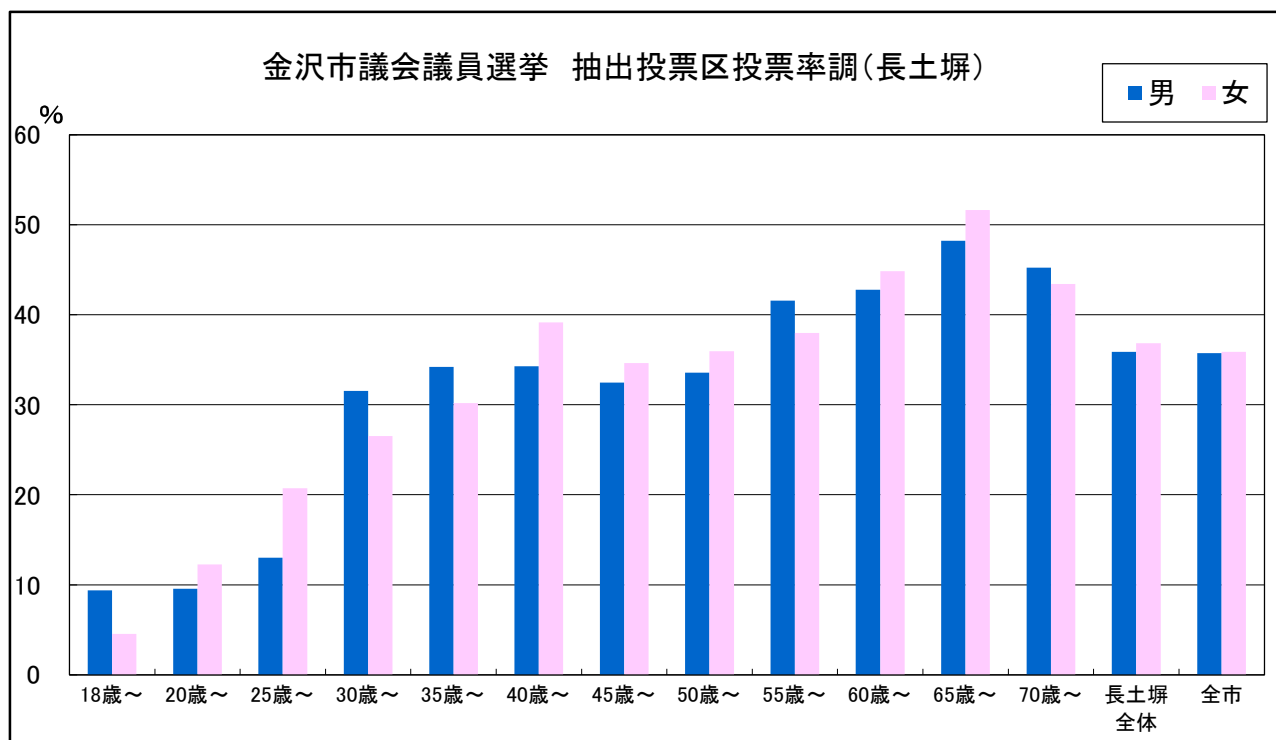
第18投票区（長土堀）

年齢別	有権者数			投票者数			投票率		
	男	女	計	男	女	計	男	女	計
18～19歳	32	44	76	3	2	5	9.38	4.55	6.58
20～24歳	94	106	200	9	13	22	9.57	12.26	11.00
25～29歳	123	111	234	16	23	39	13.01	20.72	16.67
30～34歳	92	83	175	29	22	51	31.52	26.51	29.14
35～39歳	114	116	230	39	35	74	34.21	30.17	32.17
40～44歳	140	143	283	48	56	104	34.29	39.16	36.75
45～49歳	154	156	310	50	54	104	32.47	34.62	33.55
50～54歳	155	178	333	52	64	116	33.55	35.96	34.83
55～59歳	154	158	312	64	60	124	41.56	37.97	39.74
60～64歳	152	145	297	65	65	130	42.76	44.83	43.77
65～69歳	139	124	263	67	64	131	48.20	51.61	49.81
70歳以上	449	682	1,131	203	296	499	45.21	43.40	44.12
合計	1,798	2,046	3,844	645	754	1,399	35.87	36.85	36.39
全市	175,322	192,752	368,074	62,646	69,131	131,777	35.73	35.87	35.80

投票区の特徴：市内中心部に位置する住宅地

令和5年4月23日に行われた金沢市議会議員選挙の投票率は35.80%で、前回（H31.4.21）の36.33%を下回った。

投票率の年齢調査のため、全市の平均的な投票率を示した長土堀地区（有権者3,844人、投票率36.39%、全市に対する有権者割合1.04%）を選定し、5歳間隔別投票率の集計を行った。





## V 参考資料

### 1. 衆議院議員総選挙結果調 (昭和22年～平成5年) 衆議院小選挙区選出議員選挙結果調 (平成8年以降)

( ) は石川一区計

執行年月日	有権者数	投票者数	投票率	候補者					有効 投票計	無効 投票計	投票総数
				当落 の別	党派	氏名	金沢市 得票数	石川一区 得票数			
昭22. 4. 25 (金)	131,516 (286,851)	85,515 (195,056)	65.02 (68.00)	当	民主	東 舜 英	2,971	( 33,637)	84,902 (193,727)	613 ( 1,329)	85,515 (195,056)
				当	民主	井 村 徳 二	22,543	( 34,962)			
					自民	上 野 利 喜 雄	5,046	( 8,354)			
					社会	米 山 久	7,054	( 14,142)			
					社会	森 島 守 人	18,521	( 29,876)			
					社会	新 谷 秀 春	2,337	( 3,897)			
					共産	佐 伯 良 治	7,879	( 15,735)			
				当	無	梨 木 作 次 郎	9,836	( 19,452)			
昭24. 1. 23 (日)	132,398 (285,246)	100,088 (216,954)	75.60 (76.06)	当	民自	坂 田 英 一	11,612	( 43,171)	98,924 (214,527)	1,164 ( 2,427)	100,088 (216,954)
					民自	東 舜 英	957	( 14,428)			
				当	共産	梨 木 作 次 郎	20,231	( 37,448)			
				当	社会	岡 良 一	25,379	( 40,148)			
					民主	井 村 徳 二	20,110	( 37,271)			
					無	町 野 吉 蔵	491	( 2,310)			
					民自	殿 田 孝 次	18,307	( 30,770)			
					民主	竹 田 儀 一	1,837	( 8,981)			
昭27. 10. 1 (水)	146,080 (304,570)	117,008 (253,037)	80.10 (83.08)	当	共産	梨 木 作 次 郎	5,182	( 8,909)	116,381 (251,411)	626 ( 1,622)	117,007 (253,033)
					改進	武 谷 甚 太 郎	17,094	( 23,050)			
				当	自由	坂 田 英 一	10,627	( 41,504)			
				当	社会	岡 良 一	20,442	( 31,453)			
					改進	前 川 吉 栄	19,112	( 27,968)			
					無	辻 政 信	27,598	( 64,912)			
				当	社会	森 島 守 人	11,910	( 17,971)			
				当	改進	武 部 英 治	2,907	( 32,986)			
	無	長 谷 長 次	1,509	( 2,658)							

( )は石川一区計

執行年月日	有権者数	投票者数	投票率	候補者					有効 投票計	無効 投票計	投票総数
				当落 の別	党派	氏名	金沢市 得票数	石川一区 得票数			
昭28. 4. 19 (日)	156,388 (314,701)	122,523 (259,669)	78.35 (82.51)	当	民主	岡良一	36,615	(54,593)	121,536 (257,873)	987 (1,792)	122,523 (259,665)
				当	自由	坂田英一	14,426	(47,572)			
				当	無	辻政信	20,624	(50,090)			
					労働	内山光雄	12,756	(23,704)			
					改進	武部英治	2,854	(36,747)			
	改進	武谷甚太郎	34,261	(45,167)							
昭30. 2. 27 (日)	162,906 (318,386)	128,718 (262,368)	79.01 (82.41)	当	民主	徳田与吉郎	32,056	(51,901)	128,148 (261,190)	570 (1,177)	128,718 (262,367)
				当	民主	辻政信	33,082	(83,696)			
				当	社会	岡良一	32,890	(53,577)			
					労働	内山光雄	13,945	(24,630)			
					社会	北尾幸一	3,749	(4,918)			
	自由	坂田英一	12,426	(42,468)							
昭33. 5. 22 (木)	183,963 (343,583)	145,775 (283,495)	79.24 (82.51)	当	社会	岡良一	29,666	(49,342)	145,029 (282,156)	745 (1,338)	145,774 (283,494)
				当	自民	辻政信	19,097	(45,582)			
				当	自民	井村重雄	30,496	(42,664)			
				当	社会	森正夫	16,926	(27,910)			
				当	共産	梨木作次郎	4,846	(7,990)			
				当	自民	坂田英一	11,762	(53,033)			
				当	無	喜多壮一郎	7,766	(11,703)			
	自民	徳田与吉郎	24,470	(43,932)							
昭35. 11. 20 (日)	190,920 (353,805)	134,566 (273,596)	70.48 (77.33)	当	民主	吉田秀雄	14,976	(54,144)	133,276 (271,137)	1,285 (2,453)	134,561 (273,590)
				当	自民	坂田英一	16,521	(64,125)			
				当	共産	梨木作次郎	14,383	(22,229)			
				当	無	佐竹弘造	1,677	(4,593)			
				当	社会	岡良一	39,456	(61,411)			
				当	自民	井村重雄	46,263	(64,635)			

( )は石川一区計

執行年月日	有権者数	投票者数	投票率	候補者					有効 投票計	無効 投票計	投票総数
				当落 の別	党派	氏名	金沢市 得票数	石川一区 得票数			
昭38. 11. 21 (木)	212,056 (383,640)	135,775 (261,272)	64.03 (68.10)	当	社会	岡良一	44,499	(74,507)	134,187 (258,250)	1,584 (3,011)	135,771 (261,261)
				当	自民	井村重雄	43,969	(65,961)			
					共産	梨木作次郎	25,915	(42,986)			
				当	自民	坂田英一	19,804	(74,796)			
昭42. 1. 29 (日)	218,329 (394,552)	172,806 (323,757)	79.15 (82.06)	当	無	桂木鉄夫	32,406	(43,954)	168,983 (316,075)	3,813 (7,660)	172,796 (323,735)
					共産	梨木作次郎	16,417	(25,427)			
					民社	竹山重勝	12,833	(25,413)			
				当	社会	北井外治	17,089	(37,375)			
					自民	井村重雄	40,960	(55,842)			
				当	無	佐竹弘造	3,949	(21,805)			
昭44. 12. 27 (土)	242,129 (433,037)	190,406 (357,490)	78.64 (82.55)	当	社会	岡良一	32,874	(42,554)	188,280 (354,251)	2,116 (3,217)	190,396 (357,468)
					自民	島崎ゆずる	16,711	(33,799)			
				当	公明	別川悠紀夫	32,875	(58,034)			
				当	自民	ごとう憲治	14,734	(24,154)			
				当	無	奥田敬和	27,997	(49,014)			
					共産	森喜朗	14,672	(64,595)			
					民社	梨木作次郎	10,620	(16,312)			
					無	表久守	7,319	(21,723)			
					自民	酒井定治	139	(204)			
						桂木鉄夫	30,339	(43,862)			

( )は石川一区計

執行年月日	有権者数	投票者数	投票率	候補者				有効 投票計	無効 投票計	投票総数		
				当落 の別	党派	氏名	金沢市 得票数				石川一区 得票数	
昭47. 12. 10 (日)	257, 107 (457, 512)	198, 860 (372, 965)	77. 35 (81. 52)	%	当	共産 自民	森あきら	. 247	. 512	197, 108 (按分切捨票 0. 005を含む) (370, 033) (按分切捨票 0. 019を含む)	1, 747 ( 2, 919)	198, 855 (372, 952)
							別川悠紀夫	10, 406	( 15, 572)			
							森喜朗	36, 973	( 59, 706)			
							桂木鉄夫	. 748	. 469			
							奥田敬和	19, 401	( 78, 221)			
昭51. 12. 5 (日)	272, 528 (488, 247)	166, 488 (332, 450)	61. 09 (68. 09)	当	自民 社会 公明 共産 自民	森喜朗	35, 284	(107, 657)	163, 555 (327, 140)	2, 930 ( 5, 302)	166, 485 (332, 442)	
						島崎ゆずる	42, 668	( 80, 545)				
						庄源一	12, 018	( 20, 694)				
						伊藤喜美子	19, 438	( 28, 933)				
						奥田敬和	54, 147	( 89, 311)				
昭54. 10. 7 (日)	278, 629 (504, 787)	130, 777 (286, 360)	46. 94 (56. 73)	当	自民 社会 自民	森喜朗	. 730	. 782	128, 749 (按分切捨票 0. 005を含む) (282, 176) (按分切捨票 0. 021を含む)	2, 019 ( 4, 168)	130, 768 (286, 344)	
						島崎ゆずる	33, 453	(111, 297)				
						奥田敬和	32, 956	( 64, 893)				
						奥田敬和	46, 757	( 81, 125)				
						森昭	. 265	. 197				
昭55. 6. 22 (日)	281, 316 (511, 001)	198, 115 (383, 436)	70. 42 (75. 04)	当	自民 社会 自民 共産	奥田敬和	69, 221	(111, 216)	189, 827 (按分切捨票 0. 005を含む) (368, 518) (按分切捨票 0. 022を含む)	8, 273 ( 14, 897)	198, 100 (383, 415)	
						宮本一二	19, 748	( 38, 557)				
						島崎ゆずる	44, 126	( 79, 128)				
						森喜朗	. 980	. 207				
						森昭	. 015	. 771				

( ) は石川一区計

執行年月日	有権者数	投票者数	投票率	候補者				有効 投票計	無効 投票計	投票総数	
				当落 の別	党派	氏名	金沢市 得票数				石川一区 得票数
昭58.12.18(日)	291,467 (534,698)	152,213 (325,588)	52.22 (60.89)	当	自民	森喜朗	.849 36,968	.820 (112,384)	150,751 (按分切捨票 0.005を含む) 322,380 (按分切捨票 0.021を含む)	1,458 (3,198)	152,209 (325,578)
				当	共産	森昭	.146 10,641	.159 (17,274)			
				当	社会	島崎ゆずる	34,898	(67,349)			
				当	自民	奥田敬和	49,201	(85,597)			
昭61.7.6(日)	298,338 (549,262)	196,065 (392,637)	65.72 (71.48)	当	民社	宮本一二	17,519	(35,533)	187,562 (377,641)	8,502 (14,985)	196,064 (392,626)
				当	自民	森喜朗	56,284	(147,768)			
				当	自民	奥田敬和	60,335	(98,666)			
				当	社会	島崎ゆずる	42,643	(78,846)			
平2.2.18(日)	311,337 (574,041)	204,378 (409,862)	65.65 (71.40)	当	共産	内藤英一	13,531	(22,258)	201,413 (403,500)	2,954 (6,347)	204,367 (409,847)
				当	自民	奥田敬和	78,621	(134,161)			
				当	社会	島崎ゆずる	62,075	(117,566)			
				当	自民	森喜朗	47,186	(129,515)			
平5.7.18(日)	327,507 (605,541)	185,280 (389,219)	56.57 (64.28)	当	共産	内藤英一	16,917	(28,256)	179,450 (377,273)	5,827 (11,940)	185,277 (389,213)
				当	新生	奥田敬和	77,021	(141,614)			
				当	自民	森喜朗	49,310	(136,950)			
				当	社会	島崎ゆずる	36,202	(70,453)			

執行年月日	有権者数	投票者数	投票率	候補者			有効 投票計	無効 投票計	投票総数	
				当落 の別	届出 政党	氏名 金沢市(石川県第1区) 得票数				
平 8.10.20 (日)	339,562	183,875	54.15%	当	共産 新進 民主	内藤 英一 奥田 敬和 桑原 ゆたか	18,431 87,329 71,154	176,914	6,946	183,860
平10. 8.23 (日)	344,830	142,162	41.23	当	民主 無 共産	おくだ 建 岡部 まさお 尾西 洋子	78,788 42,024 18,989	139,801	2,356	142,157
平12. 6.25 (日)	349,000	223,344	64.00	当	自民 共産 民主	はせ 浩 佐藤 まさゆき おくだ 建	107,179 11,988 100,392	219,559	3,775	223,334
平15.11. 9 (日)	353,484	210,615	59.58	当	民主 共産 自民	おくだ 建 佐藤 まさゆき はせ 浩	99,868 10,567 97,075	207,510	3,090	210,600
平17. 9.11 (日)	354,529	243,598	68.71	当	民主 自民 共産	おくだ 建 はせ 浩 佐藤 まさゆき	99,397 129,142 11,802	240,341	3,254	243,595
平21. 8.30 (日)	358,479	258,871	72.21	当	民主 共産 自民 (幸福実現)	奥田 建 佐藤 まさゆき はせ 浩 松林 じゅんいち	125,667 10,982 117,168 1,738	255,555	3,314	258,869
平24.12.16 (日)	362,225	212,068	58.55	当	民主 自民 維新 共産 未来	奥田 建 はせ 浩 こまい 俊輔 黒崎 きよのり くまの もりお	47,582 99,544 41,207 8,969 10,629	207,931	4,135	212,066
平26.12.14 (日)	365,140	157,433	43.12	当	共産 自民 民主	亀田 りょうすけ はせ 浩 たなか 美絵子	14,720 76,422 59,590	150,732	6,701	157,433

執行年月日	有権者数	投票者数	投票率	候補者			有効 投票計	無効 投票計	投票総数	
				当落 の別	届出 政党	氏名				金沢市(石川県第1区) 得票数
平29.10.22(日)	376,647	195,569	51.92%	当	自民党	はせ 浩	112,168	189,861	5,705	195,566
					共産党	黒崎 きよのり	16,152			
					希望	たなか 美絵子	61,541			
令 3.10.31(日)	376,122	196,336	52.20%	当	維新	こばやし 誠	45,663	191,405	4,931	196,336
					立憲民主	あらい 淳志	48,491			
					自民党	小森 たくお	88,321			
					共産党	亀田 りょうすけ	8,930			

2. 参議院地方選出議員選挙結果調 (昭和22年～昭和55年)  
 参議院選挙区選出議員選挙結果調 (昭和58年以降)

( ) は全県分

執行年月日	有権者数	投票者数	投票率	候補者					有効 投票計	無効 投票計	投票総数	(参考) 全国区 比例代表 候補者数	
				当落 の別	党派	氏名	金沢市 得票数	石川県 得票数					
昭22. 4. 20 (日)	131,517 (523,987)	76,163 (304,105)	57.91 (58.04)	当	民主 社会 共産	林屋 中川 竹山 永井	亀次郎 幸平 重勝 泰蔵	36,595 6,470 23,321 5,465	(115,048) (79,263) (67,849) (20,458)	71,851 (282,618)	4,312 (21,488)	76,163 (304,106)	
昭25. 6. 4 (日)	137,477 (525,298)	101,983 (383,108)	74.18 (72.93)	当	社会 民主 共産 自由	山崎 竹山 永井 中川	広 重勝 泰蔵 幸平	29,573 43,992 4,548 19,914	(86,892) (130,616) (15,609) (132,025)	98,027 (365,142)	3,956 (17,966)	101,983 (383,108)	313
昭28. 4. 24 (金)	155,941 (548,863)	125,404 (432,966)	80.42 (78.88)	当	無 改 進 無	林屋 井村 二木	亀次郎 徳二 秀雄	54,800 62,867 4,624	(194,279) (210,442) (12,447)	122,291 (417,168)	3,113 (15,790)	125,404 (432,958)	242 (うち8人辞退)
昭31. 7. 8 (日)	169,297 (567,272)	127,124 (411,118)	75.09 (72.47)	当	自 民 社 会 共 産	林屋 塩田 梨木	亀次郎 親雄 作次郎	80,964 31,578 10,831	(268,824) (95,135) (28,381)	123,373 (392,340)	3,751 (18,775)	127,124 (411,115)	152
昭33. 12. 7 (日) (井村徳二氏死亡 による補欠選挙)	188,007 (591,248)	65,821 (254,617)	35.01 (43.06)	当	社 会 無 自 民	神戸 柴野 井村	世志夫 和喜夫 重雄	35,971 28,608 (11/19立候補を辞退)	(114,587) (136,052)	64,579 (250,639)	1,240 (3,971)	65,819 (254,610)	
昭34. 6. 2 (火)	187,930 (592,826)	136,118 (441,190)	72.43 (74.42)	当	社 会 無 自 民 無	神戸 藤野 柴野 鳥嶋	世志夫 公平 和喜夫 徳次郎	36,578 12,701 29,279 54,702	(93,879) (83,160) (103,852) (148,701)	133,260 (429,592)	2,856 (11,588)	136,116 (441,180)	123
昭37. 7. 1 (日)	202,779 (602,243)	140,666 (422,531)	69.37 (70.16)	当	民 社 自 民 無 社 会	曾我 林屋 鶴森 川島	嘉三 亀次郎 広 重男	9,378 70,980 11,500 43,860	(45,637) (222,535) (27,301) (104,150)	135,718 (399,623)	4,941 (22,880)	140,659 (422,503)	109



( ) は全県分

執行年月日	有権者数	投票者数	投票率	候補者				有効 投票計	無効 投票計	投票総数	(参考) 全国区 比例代表 候補者数
				当落 の別	党派	氏名	金沢市 得票数				
昭40. 7. 4 (日)	220,132 (627,196)	142,383 (433,213)	64.68 (69.07)	当	社会 共産 無 自民	池田 健 永井 泰蔵 武谷 甚太郎 任田 新治	47,716 8,829 26,432 51,398	(145,685) ( 22,690) ( 56,650) (175,397)	134,375 ( 8,007) (400,422) ( 32,731)	142,382 (433,153)	100
昭43. 7. 7 (日)	234,278 (654,735)	187,627 (536,021)	80.09 (81.87)	当	共産 自民 社会 無	竹村 かずみ 林屋 亀次郎 池田 健 安田 隆明	6,561 70,449 38,210 67,130	( 12,550) (167,460) (106,879) (232,220)	182,350 ( 5,267) (519,109) ( 16,881)	187,617 (535,990)	93
昭46. 2. 7 (日) (任田新治氏死亡 による補欠選挙)	249,479 (693,212)	109,927 (346,735)	44.06 (50.02)	当	共産 自民 無	森 昭均 嶋崎 均 松上 二郎	24,560 71,170 6,203	( 58,713) (242,434) ( 19,130)	101,933 ( 7,989) (320,277) ( 26,444)	109,922 (346,721)	
昭46. 6. 27 (日)	251,988 (698,349)	136,783 (430,610)	54.28 (61.66)	当	共産 社会 自民	森 昭均 福村 洗均 嶋崎 均	25,871 39,072 63,932	( 57,907) (103,034) (239,269)	128,875 ( 7,901) (400,210) ( 30,353)	136,776 (430,563)	106
昭49. 7. 7 (日)	263,610 (726,509)	188,037 (548,449)	71.33 (75.49)	当	社会 自民 共産	奥村 よしのり 安田 隆明 いとう 喜美子	50,876 94,358 35,108	(145,079) (300,002) ( 75,325)	180,342 ( 7,684) (520,406) ( 28,014)	188,026 (548,420)	112
昭52. 7. 10 (日)	274,006 (752,872)	171,992 (525,965)	62.77 (69.86)	当	社市 自民 社会 共産	家田 徹均 嶋崎 均 池田 健 森 昭	6,235 82,811 60,273 14,982	( 14,478) (288,973) (158,305) ( 33,574)	164,301 ( 7,685) (495,330) ( 36,607)	171,986 (531,937)	102
昭55. 6. 22 (日)	281,316 (776,124)	198,091 (608,233)	70.42 (78.37)	当	共産 社会 自民	川上 賢二 古坊 満吉 安田 隆明	17,738 55,085 110,779	( 38,020) (155,080) (355,987)	183,602 (14,481) (549,087) ( 59,092)	198,083 (608,179)	93
昭58. 6. 26 (日)	289,856 (799,337)	136,178 (435,754)	46.98 (54.51)	当	社会 共産 自民	米田 正一 川上 賢二 嶋崎 均	37,782 15,015 75,365	(106,901) ( 35,760) (269,547)	128,162 ( 8,014) (412,208) ( 23,531)	136,176 (435,739)	191 18党派

( ) は全県分

執行年月日	有権者数	投票者数	投票率	候補者				有効 投票計	無効 投票計	投票総数	(参考) 全国区 比例代表 候補者数		
				当落 の別	党派	氏名	金沢市 得票数					石川県 得票数	
昭61. 7. 6 (日)	298,338 (817,965)	196,041 (598,603)	65.71 (73.18)	当	自民 社会 共産	くつかけ あわもり 川上賢二	哲男 喬 二	85,247 75,304 17,994	(295,377) (200,587) (44,144)	178,545 (540,108)	17,490 (58,462)	196,035 (598,570)	243 27党派
平元. 7. 23 (日)	309,907 (841,380)	207,403 (609,058)	66.92 (72.39)	当	共産 連合 自民 無	尾西 あわもり 嶋崎 米村てるお	洋子 喬 均 てるお	11,360 103,738 81,720 5,187	(26,911) (276,095) (274,924) (14,165)	202,005 (592,095)	5,390 (16,938)	207,395 (609,033)	385 40党派
平4. 7. 26 (日)	320,583 (866,882)	150,303 (481,959)	46.88 (55.60)	当	連合 自民 共産	宮本一 沓掛哲男 尾西洋子	二 男 子	56,928 71,717 14,103	(162,714) (261,348) (36,504)	142,748 (460,566)	7,551 (21,381)	150,299 (481,947)	641 38党派
平7. 7. 23 (日)	336,331 (903,277)	154,525 (491,610)	45.94 (54.43)	当	共産 無 <small>民主改革連合</small>	尾西 はせ あわもり	洋子 浩 喬	13,739 59,899 75,621	(34,478) (234,283) (205,949)	149,259 (474,710)	5,263 (16,890)	154,522 (491,600)	181 23党派
平10. 7. 12 (日)	344,939 (924,622)	195,016 (584,269)	56.54 (63.19)	当	自民 無 共産 自由連合	沓掛 岩本 尾西 種部	哲男 太 洋子 秀之	58,360 101,960 22,300 5,811	(239,067) (254,132) (53,258) (17,247)	188,431 (563,704)	6,579 (20,545)	195,010 (584,249)	158 14党派
平12. 6. 25 (日) (馳浩氏辞職による補 欠選挙、衆議院選と 合わせ実施)	349,000 (934,037)	223,253 (641,659)	63.97 (68.70)	当	無 自民 共産	はしもと くつかけ 尾西	和雄 哲男 洋子	66,824 117,019 30,261	(167,338) (369,915) (71,887)	214,104 (609,140)	9,122 (32,463)	223,226 (641,603)	
平13. 7. 29 (日)	351,945 (939,716)	186,880 (559,498)	53.10 (59.54)	当	自由連合 共産 無 自民	たねべ 尾西 もりおか 沓掛	秀之 洋子 智恵子 哲男	5,506 14,939 70,315 89,341	(15,838) (36,367) (179,832) (307,664)	180,101 (539,701)	6,778 (19,778)	186,879 (559,479)	204 14党派
平16. 7. 11 (日)	354,068 (944,744)	181,685 (536,695)	51.31 (56.81)	当	共産 民主 自民	佐藤 かとう おかだ	まさゆき 隆 直樹	16,088 69,001 89,870	(37,800) (188,804) (289,697)	174,959 (516,301)	6,723 (20,371)	181,682 (536,672)	128 8党派

( ) は全県分

執行年月日	有権者数	投票者数	投票率	候補者				有効 投票計	無効 投票計	投票総数	(参考) 全国区 比例代表 候補者数	
				当落 の別	党派	氏名	金沢市 得票数					石川県 得票数
平19. 7. 29 (日)	357,107 (946,381)	203,504 (595,247)	56.99 (62.90)	当	自民	矢田とみろう	79,039	(268,185)	198,217 (580,632)	5,287 (14,602)	203,504 (595,234)	159 11党派
					民主	一川保夫	101,318	(272,366)				
					無	浜崎茂	4,382	(11,477)				
					共産	近松みき子	13,478	(28,604)				
平22. 7. 11 (日)	359,814 (944,297)	199,580 (565,215)	55.47 (59.86)	当	民主	西原あきら	78,529	(211,373)	193,274 (548,664)	6,306 (16,550)	199,580 (565,214)	187 12党派
					自民	おかだ直樹	100,594	(304,511)				
					共産	近松みき子	14,151	(32,780)				
平25. 7. 21 (日)	363,223 (940,663)	180,264 (517,180)	49.63 (54.98)	当	民主	一川保夫	39,024	(113,817)	171,186 (495,447)	9,074 (21,724)	180,260 (517,171)	162 12党派
					共産	亀田りょうすけ	18,668	(40,295)				
					幸福	みやもとさとし	2,895	(9,935)				
					自民	山田しゅうじ	106,813	(321,286)				
平28. 7. 10 (日)	376,061 (960,487)	193,143 (546,304)	51.36 (56.88)	当	幸福	みやもとさとし	3,338	(11,992)	186,951 (531,376)	6,191 (14,926)	193,142 (546,302)	164 12党派
					無	しばた未来	74,313	(191,371)				
					自民	おかだ直樹	109,300	(328,013)				
令元. 7. 21 (日)	375,827 (952,304)	150,286 (447,560)	39.99 (47.00)	当	自民	山田しゅうじ	87,581	(288,040)	141,347 (428,319)	8,938 (19,237)	150,285 (447,556)	155 13党派
					民主	田辺とおる	53,766	(140,279)				
令4. 4. 24 (日) (山田修路氏辞職 による補欠選挙)	375,536 (943,001)	86,273 (282,225)	22.97 (29.93)	当	自民	宮本しゅうじ	52,498	(189,503)	84,743 (276,997)	1,530 (5,227)	86,273 (282,224)	
					立憲民主	おやまだ経子	21,294	(59,906)				
					共産	西村ひろし	7,544	(18,158)				
					NHK	さいとう健一郎	3,407	(9,430)				
令4. 7. 10 (日)	374,874 (941,362)	155,882 (436,850)	41.58 (46.41)	当	共産	西村ひろし	9,897	(23,119)	151,122 (425,013)	4,760 (11,833)	155,882 (436,846)	167 15党派
					自民	おかだ直樹	92,170	(274,253)				
					立憲民主	おやまだ経子	31,154	(83,766)				
					参政	先沖仁志	8,866	(21,567)				
					NHK	山田信一	4,494	(12,120)				
					新風	針原たかゆき	4,541	(10,188)				

3. 石川県知事選挙結果調（昭和22年以降）

（ ）は全県分

執行年月日	有権者数	投票者数	投票率	候補者				有効 投票計	無効 投票計	投票総数	
				当落 の別	党派	氏名	金沢市 得票数				石川県 得票数
昭22. 4. 5 (土)	130,027 (514,371)	86,180 (386,094)	66.28 (75.06)	当	無 民自 共産	柴野和喜夫 重山徳好 梨木作次郎	58,111 12,794 11,892	(221,269) ( 96,986) ( 44,215)	82,797 (362,470)	3,383 ( 23,624)	86,180 (386,094)
昭26. 4. 30 (月)	142,898 (531,975)	125,494 (470,105)	87.82 (88.37)	当	無 無 無 共産	柴野和喜夫 鈴木雄市 五坪茂雄 梅田丘一	63,014 51,240 5,262 3,704	(261,486) (163,092) ( 21,447) ( 10,759)	123,220 (456,784)	2,269 ( 13,216)	125,489 (470,000)
昭30. 2. 20 (日)	162,583 (555,932)	115,654 (414,195)	71.14 (74.50)	当	無 民主	田谷充実 柴野和喜夫	65,434 49,470	(227,944) (183,128)	114,904 (411,072)	750 ( 3,115)	115,654 (414,187)
昭34. 2. 8 (日)	186,053 (587,137)	66,827 (261,664)	35.92 (44.57)	当	無 共産	田谷充実 輪田一造	59,819 6,286	(237,886) ( 20,161)	66,105 (258,047)	720 ( 3,614)	66,825 (261,661)
昭38. 2. 10 (日)	205,442 (608,348)	154,589 (453,435)	75.25 (74.54)	当	自民 無 共産	中西陽一 土井登住 竹村香住	56,256 90,670 4,725	(233,081) (205,161) ( 10,370)	151,651 (448,612)	2,931 ( 4,772)	154,582 (453,384)
昭42. 1. 29 (日)	216,066 (623,870)	172,586 (509,301)	79.88 (81.64)	当	自民 共産	中西陽一 竹村香住	140,455 23,664	(427,476) ( 48,822)	164,119 (476,298)	8,458 ( 32,947)	172,577 (509,245)
昭46. 2. 7 (日)	246,695 (688,269)	109,904 (346,710)	44.55 (50.37)	当	自民 共産	中西陽一 竹村香住	89,178 17,570	(298,086) ( 39,564)	106,748 (337,650)	3,155 ( 9,043)	109,903 (346,693)
昭50. 2. 2 (日)	264,319 (726,403)	117,118 (389,971)	44.31 (53.69)	当	自民 共産	中西陽一 深井寛	90,485 24,958	(320,943) ( 63,043)	115,443 (383,986)	1,674 ( 5,970)	117,117 (389,956)
昭54. 2. 4 (日)	274,959 (757,685)	160,570 (508,116)	58.40 (67.06)	当	自民 無	中西陽一 田中清一	102,571 56,919	(346,413) (158,023)	159,490 (504,436)	1,074 ( 3,661)	160,564 (508,097)
昭58. 2. 6 (日)	285,250 (787,809)	104,734 (398,170)	36.72 (50.54)	当	自民 共産	中西陽一 深井寛	83,034 20,274	(330,492) ( 61,505)	103,308 (391,997)	1,424 ( 6,154)	104,732 (398,151)
昭62. 2. 8 (日)	297,498 (813,890)	106,072 (408,779)	35.65 (50.23)	当	自民 共産	中西陽一 北口吉治	83,004 20,412	(336,973) ( 61,838)	103,416 (398,811)	2,655 ( 9,944)	106,071 (408,755)

( ) は全県分

執行年月日	有権者数	投票者数	投票率	候補者					有効 投票計	無効 投票計	投票総数
				当落 の別	党派	氏名	金沢市 得票数	石川県 得票数			
平 3. 2. 3 (日)	312,631 (846,886)	214,487 (647,608)	68.61 (76.47)	当	無 共産 無	中西陽一 内藤英一 杉山栄太郎	103,533 13,613 95,074	(310,259) ( 31,923) (298,601)	212,220 (640,783)	2,262 ( 6,784)	214,482 (647,567)
平 6. 3. 27 (日)	325,277 (877,733)	202,300 (622,330)	62.19 (70.90)	当	無 無 無	清水たかし 谷本まさのり 石川ひろし	20,245 111,026 68,720	( 48,417) (288,085) (277,426)	199,991 (613,928)	2,293 ( 8,364)	202,284 (622,292)
平10. 3. 15 (日)	340,567 (914,246)	130,277 (452,662)	38.25 (49.51)	当	無 無	谷本まさのり 清水たかし	95,012 31,327	(358,426) ( 81,737)	126,339 (440,163)	3,932 ( 12,484)	130,271 (452,647)
平14. 3. 17 (日)	348,681 (931,947)	115,294 (402,201)	33.07 (43.16)	当	無 無	谷本まさのり にいだ義弘	87,978 24,579	(332,669) ( 61,192)	112,557 (393,861)	2,736 ( 8,325)	115,293 (402,186)
平18. 3. 19 (日)	352,998 (938,640)	104,815 (376,354)	29.69 (40.10)	当	無 無	木村よしのぶ 谷本まさのり	23,774 78,841	( 64,019) (304,763)	102,615 (368,782)	2,200 ( 7,571)	104,815 (376,353)
平22. 3. 14 (日)	357,065 (938,352)	142,692 (451,591)	39.96 (48.13)	当	無 無 無 無	桑原ゆたか 米村てるお 木村よしのぶ 谷本まさのり	40,509 3,603 14,222 82,244	(105,166) ( 9,056) ( 33,817) (296,628)	140,578 (444,667)	2,114 ( 6,919)	142,692 (451,586)
平26. 3. 16 (日)	361,290 (933,967)	134,224 (420,135)	37.15 (44.98)	当	無 無 無	木村よしのぶ 川裕一郎 谷本まさのり	14,189 39,276 78,686	( 34,464) ( 94,212) (285,242)	132,151 (413,918)	2,073 ( 6,214)	134,224 (420,132)
平30. 3. 11 (日)	374,162 (950,907)	114,788 (371,529)	30.68 (39.07)	当	無 無	こくらえみ 谷本まさのり	28,309 82,038	( 72,414) (288,531)	110,347 (360,945)	4,441 ( 10,582)	114,788 (371,527)
令 4. 3. 13 (日)	372,828 (936,859)	218,019 (579,145)	58.48 (61.82)	当	無 無 無 無	いいもりひろこ 山野ゆきよし 山田しゅうじ はせ浩 岡野晴夫	6,827 98,807 39,530 70,650 1,064	( 15,331) (188,450) (172,381) (196,432) ( 3,011)	216,878 (575,605)	1,138 ( 3,533)	218,016 (579,138)

#### 4. 石川県議会議員選挙結果調（昭和44年以降）

##### ① 昭和44年12月27日執行

（補欠選挙 金沢市選挙区：選挙すべき議員の数2名）

得票順位	当落の別	候補者氏名	性別	年齢	党派	新現元別	第1開票区 (野町)	第2開票区 (長土塀)	第3開票区 (十一屋)	第4開票区 (新壜)	第5開票区 (小立野)	第6開票区 (材木)	第7開票区 (松ケ枝)	第8開票区 (戸板)	第9開票区 (浅野)	第10開票区 (森山)	得票数	
1	当	神保 泰一	男	61	自	元	5,803	6,840	5,875	6,685	6,992	8,721	8,043	6,980	7,768	6,869	70,576	
2	当	池田 健	男	34	社	新	6,881	7,059	6,779	5,597	6,086	5,583	5,121	6,664	6,217	6,472	62,459	
3	落	谷口 一夫	男	34	無	新	2,753	3,223	3,551	2,321	2,034	1,840	2,484	2,038	2,126	2,022	24,392	
4	落	森 昭	男	41	共	新	1,427	1,592	1,961	1,391	1,608	1,490	1,459	1,648	1,792	1,655	16,023	
得 票 総 数							16,864	18,714	18,166	15,994	16,720	17,634	17,107	17,330	17,903	17,018	173,450	
按分の際切捨てたもの							0	0	0	0	0	0	0	0	0	0	0	0
有 効 投 票							16,864	18,714	18,166	15,994	16,720	17,634	17,107	17,330	17,903	17,018	173,450	
無 効 投 票							1,480	1,686	1,543	1,571	1,605	1,369	1,539	1,823	2,138	1,630	16,384	
総 計							18,344	20,400	19,709	17,565	18,325	19,003	18,646	19,153	20,041	18,648	189,834	
不 受 理							0	0	0	0	0	0	0	0	0	0	0	0
不 足							2	0	0	2	7	7	1	0	0	0	19	

② 昭和46年4月11日執行

(金沢市選挙区：定数15名)

得票順位	当落の別	候補者氏名	性別	年齢	党派	新現元別	第1 開票区 (野町)	第2 開票区 (長土堀)	第3 開票区 (十一屋)	第4 開票区 (新壜)	第5 開票区 (小立野)	第6 開票区 (材木)	第7 開票区 (松ケ枝)	第8 開票区 (戸板)	第9 開票区 (浅野)	第10 開票区 (森山)	得票数
1	当	今井 源三	男	55	自	現	743	844	662	869	1,265	847	981	696	4,755	2,744	14,406
2	当	米沢 外秋	男	45	自	現	990	1,154	1,174	1,809	2,205	1,706	1,792	782	880	1,072	13,564
3	当	原 俊道	男	50	共	新	1,164	934	2,634	1,109	1,176	944	1,073	1,076	1,368	1,003	12,481
4	当	金原 博	男	41	自	新	1,124	1,214	554	525	587	505	974	4,775	1,683	405	12,346
5	当	呉藤 憲治	男	32	公	新	924	1,183	1,176	1,148	816	875	967	1,140	1,056	980	10,265
6	当	荒木 実	男	42	民	新	869	1,515	1,420	807	720	723	879	671	1,408	1,015	10,027
7	当	吉田 長久	男	67	自	現	940	928	582	825	1,351	1,130	1,816	832	639	467	9,510
8	当	奥村 弘	男	56	社	現	461	587	516	514	616	2,522	722	493	1,261	1,750	9,442
9	当	西森 金市	男	55	自	新	853	995	820	850	724	851	913	1,836	770	529	9,141
10	当	池田 健	男	36	社	現	1,750	1,079	1,226	875	774	669	621	600	838	666	9,098
11	当	駒井しづ子	女	68	自	現	.598 953	.292 788	.821 2,086	.829 963	.030 697	.026 687	.388 1,031	.631 396	.413 475	.706 446	.734 8,526
12	当	小間井与一	男	63	自	現	.401 679	.707 896	.178 574	.170 1,621	.969 544	.973 566	.611 1,125	.368 1,487	.586 490	.293 278	.256 8,265
13	当	島村 隆	男	55	社	新	697	579	805	604	678	678	574	373	957	2,246	8,191
14	当	河島 重男	男	56	無	現	467	742	694	2,404	1,288	577	672	356	456	462	8,118
15	当	清谷 博文	男	61	自	現	508	538	349	669	547	924	571	314	711	2,832	7,963
16	落	橋爪 義守	男	45	社	現	2,185	856	974	818	648	650	460	358	407	433	7,789
17	落	谷口 一夫	男	35	自	新	790	808	2,276	644	378	421	579	343	392	326	6,957
18	落	清水 保治	男	46	社	現	300	436	402	315	487	306	629	2,573	829	595	6,872
19	落	酒井 三郎	男	46	社	現	576	698	704	772	794	1,492	472	310	425	460	6,703
得 票 総 数							.999 16,973	.999 16,774	.999 19,628	.999 18,141	.999 16,295	.999 17,073	.999 16,851	.999 19,411	.999 19,800	.999 18,709	.990 179,664
按分の際切捨てたもの							0.001	0.001	0.001	0.001	0.001	0.001	0.001	0.001	0.001	0.001	0.010
有 効 投 票							16,974	16,775	19,629	18,142	16,296	17,074	16,852	19,412	19,801	18,710	179,665
無 効 投 票							110	124	99	141	180	139	132	143	191	130	1,389
総 計							17,084	16,899	19,728	18,283	16,476	17,213	16,984	19,555	19,992	18,840	181,054
不 受 理							0	0	0	0	0	0	0	0	0	0	0
不 足							0	0	0	0	3	1	0	0	1	5	10

③ 昭和50年4月13日執行

(金沢市選挙区：定数16名)

(最終：午前1時25分 終了)

得票順位	当落の別	候補者氏名	性別	年齢	党派	新現元別	第1 開票区 (弥生)	第2 開票区 (新堅)	第3 開票区 (紫錦台)	第4 開票区 (戸板)	第5 開票区 (小坂)	得票数
1	当	米 沢 外 秋	男	49	自由民主党	元	.102 2,760	.577 2,623	.063 3,347	.355 3,027	.054 2,162	.151 13,920
2	当	金 原 博	男	45	自由民主党	現	2,217	927	654	7,140	1,072	12,010
3	当	米 沢 利 休	男	55	自由民主党	新	.897 1,360	.422 1,456	.936 1,767	.644 1,509	.945 5,717	.844 11,812
4	当	河 口 健 吾	男	41	自由民主党	新	1,635	1,915	4,869	1,345	1,075	10,839
5	当	ごとう 憲 治	男	36	公 明 党	現	2,191	2,393	1,585	2,352	1,841	10,362
6	当	橋 爪 義 守	男	49	日本社会党	元	3,951	2,270	1,504	1,086	1,221	10,032
7	当	今 井 源 三	男	59	自由民主党	現	919	816	972	1,568	5,580	9,855
8	当	土用下 きん子	女	46	自由民主党	新	1,690	1,439	3,244	1,333	1,067	8,773
9	当	谷 口 一 夫	男	39	自由民主党	新	2,174	3,814	855	1,072	745	8,660
10	当	島 村 隆	男	52	日本社会党	現	1,208	1,238	1,383	1,091	3,386	8,306
11	当	西 森 金 市	男	59	自由民主党	現	2,006	2,215	1,219	1,640	1,206	8,286
12	当	高 田 修 治	男	55	自由民主党	新	1,422	1,035	1,069	3,497	1,242	8,265
13	当	清 水 保 治	男	50	日本社会党	元	1,128	1,045	1,161	3,326	1,490	8,150
14	当	荒 木 実	男	46	民 社 党	現	1,833	1,997	1,083	1,587	1,517	8,017
15	当	川 島 重 男	男	60	無 所 属	現	1,289	2,595	1,592	1,062	914	7,452
16	当	しまの 清 志	男	39	自由民主党	新	1,642	2,714	857	1,397	828	7,438
17	落	池 田 健	男	40	日本社会党	現	2,436	1,539	941	1,220	1,047	7,183
18	落	酒 井 三 郎	男	50	日本社会党	元	1,451	1,596	1,850	1,096	1,058	7,051
19	落	原 俊 道	男	54	日本共産党	現	1,587	3,128	480	1,358	384	6,937
20	落	吉 村 とも勝	男	35	自由民主党	新	1,689	1,571	1,041	1,334	1,250	6,885
21	落	宮 前 勇 夫	男	39	日本共産党	新	727	544	1,870	1,319	2,029	6,489
22	落	奥 村 弘	男	60	日本社会党	現	636	665	2,216	847	1,805	6,169
23	落	小間井 与 一	男	67	自由民主党	現	916	1,191	541	2,235	562	5,445
24	落	や ち 茂 雄	男	49	無 所 属	新	171	227	211	128	122	859
得 票 総 数							.999 39,038	.999 40,953	.999 36,311	.999 43,569	.999 39,320	.995 199,195
按 分 の 際 切 捨 て た も の							0.001	0.001	0.001	0.001	0.001	0.005
有 効 投 票							39,039	40,954	36,312	43,570	39,321	199,196
無 効 投 票							301	297	291	298	266	1,453
総 計							39,340	41,251	36,603	43,868	39,587	200,649
不 受 理							1	0	0	2	0	3
不 足							0	0	1	0	0	1



④ 昭和54年4月8日執行

(金沢市選挙区：定数16名)

(最終：午後11時40分 終了)

得票順位	当落の別	候補者氏名	性別	年齢	党派	新現元別	第1 開票区 (泉)	第2 開票区 (野田)	第3 開票区 (兼六)	第4 開票区 (高岡)	第5 開票区 (森本)	得票数
1	当	金原博	男	49	自由民主党	現	2,577	1,065	667	8,931	1,044	14,284
2	当	米澤外秋	男	53	自由民主党	現	2,813 <sup>.613</sup>	2,655 <sup>.667</sup>	3,402 <sup>.400</sup>	3,035 <sup>.378</sup>	2,013 <sup>.983</sup>	13,921 <sup>.041</sup>
3	当	原俊道	男	58	日本共産党	元	2,117	3,652	2,043	2,450	2,176	12,438
4	当	今井源三	男	63	自由民主党	現	1,155	977	1,257	1,987	6,640	12,016
5	当	土用下きん子	女	50	自由民主党	現	2,133	1,920	4,640	1,578	1,378	11,649
6	当	米澤利休	男	59	自由民主党	現	1,316 <sup>.386</sup>	1,427 <sup>.332</sup>	1,689 <sup>.599</sup>	1,420 <sup>.621</sup>	5,513 <sup>.016</sup>	11,366 <sup>.954</sup>
7	当	ごとう建治	男	40	公明党	現	2,291	2,506	1,621	2,578	1,918	10,914
8	当	荒木実	男	50	社民党	現	2,236	2,744	1,470	2,359	2,067	10,876
9	当	河口健吾	男	45	自由民主党	現	1,768	1,886	4,514	1,230	977	10,375
10	当	西森金市	男	63	自由民主党	現	2,154	2,603	1,244	2,179	1,668	9,848
11	当	谷口一夫	男	43	自由民主党	現	2,396	4,149	869	1,235	829	9,478
12	当	橋爪義守	男	53	日本社会党	現	3,585	2,209	1,398	1,156	1,087	9,435
13	当	清水保治	男	54	日本社会党	現	1,400	1,238	1,362	3,400	1,510	8,910
14	当	島村隆	男	56	日本社会党	現	1,393	1,389	1,383	1,240	3,231	8,636
15	当	川島重男	男	64	無所属	現	1,563	2,903	1,523	1,222	1,123	8,334
16	当	しまの清志	男	43	自由民主党	現	1,727	3,118	865	1,519	869	8,098
17	落	山田幸夫	男	38	無所属	新	1,368	2,017	801	2,138	1,706	8,030
18	落	高田修治	男	59	自由民主党	現	1,418	911	912	3,387	1,013	7,641
19	落	川上あきお	男	32	新自由クラブ	新	1,060	940	715	774	407	3,896
20	落	いえだとおる	男	37	無所属	新	319	304	204	260	192	1,279
得票総数							36,789 <sup>.999</sup>	40,613 <sup>.999</sup>	32,579 <sup>.999</sup>	44,078 <sup>.999</sup>	37,361 <sup>.999</sup>	191,424 <sup>.995</sup>
按分の際切捨てたもの							0.001	0.001	0.001	0.001	0.001	0.005
有効投票票							36,790	40,614	32,580	44,079	37,362	191,425
無効投票票							271	276	396	315	271	1,529
総計							37,061	40,890	32,976	44,394	37,633	192,954
不受理							4	2	3	1	0	10
不足							1	0	0	7	0	8

⑤ 昭和58年4月10日執行

(金沢市選挙区：定数16名)

(最終：午後11時15分 終了)

得票順位	当落の別	候補者氏名	性別	年齢	党派	新現元別	第1 開票区 (泉)	第2 開票区 (野田)	第3 開票区 (兼六)	第4 開票区 (高岡)	第5 開票区 (森本)	得票数
1	当	金原博	男	53	自由民主党	現	2,670	955	762	9,655	1,386	15,428
2	当	米沢外秋	男	57	自由民主党	現	2,771 <sup>.940</sup>	2,633 <sup>.534</sup>	3,255 <sup>.446</sup>	3,225 <sup>.781</sup>	2,521 <sup>.005</sup>	14,407 <sup>.706</sup>
3	当	土用下きん子	女	54	自由民主党	現	2,624	2,268	5,534	1,668	2,078	14,172
4	当	池田健	男	48	日本社会党	元	3,072	3,515	2,261	2,112	2,909	13,869
5	当	ごとう憲治	男	44	公明党	現	2,367	2,685	1,988	2,934	2,256	12,230
6	当	今井源三	男	67	自由民主党	現	1,083	882	913	1,412	7,348	11,638
7	当	河口健吾	男	49	自由民主党	現	1,912	2,236	4,313	1,406	1,424	11,291
8	当	うの邦夫	男	40	自由民主党	新	1,687	1,848	4,003	1,587	1,592	10,717
9	当	おく清一	男	41	自由民主党	新	1,728	1,411	4,286	1,721	1,535	10,681
10	当	谷口一夫	男	47	自由民主党	現	2,376	4,350	939	1,424	1,076	10,165
11	当	荒木実	男	54	民社党	現	1,905	2,348	1,414	2,038	2,347	10,052
12	当	米沢利久	男	63	自由民主党	現	873 <sup>.059</sup>	939 <sup>.465</sup>	1,607 <sup>.553</sup>	890 <sup>.218</sup>	5,639 <sup>.994</sup>	9,950 <sup>.289</sup>
13	当	はしづめ義守	男	57	日本社会党	現	3,334	2,066	1,659	1,136	1,320	9,515
14	当	西森金市	男	67	自由民主党	現	1,878	1,939	1,208	1,859	1,715	8,599
15	当	清水保治	男	58	日本社会党	現	1,035	1,100	1,148	3,231	2,032	8,546
16	当	原俊道	男	62	日本共産党	現	1,210	2,883	899	1,530	2,002	8,524
17	当	しまの清志	男	47	自由民主党	現	1,588	2,845	1,039	1,267	1,163	7,902
18	落	相川正次	男	56	日本社会党	新	2,139	1,748	1,326	1,304	1,328	7,845
19	落	尾西洋子	女	39	日本共産党	新	592	403	1,309	442	294	3,040
20	落	殿村徳久	男	46	無所属	新	59	67	89	58	48	321
小計							36,903 <sup>.999</sup>	39,121 <sup>.999</sup>	39,952 <sup>.999</sup>	40,899 <sup>.999</sup>	42,013 <sup>.999</sup>	198,892 <sup>.995</sup>
有効投票(A)							36,904	39,122	39,953	40,900	42,014	198,893
内訳	得票総数						36,903 <sup>.999</sup>	39,121 <sup>.999</sup>	39,952 <sup>.999</sup>	40,899 <sup>.999</sup>	42,013 <sup>.999</sup>	198,892 <sup>.995</sup>
	按分の際切捨てたもの						0.001	0.001	0.001	0.001	0.001	0.005
	いずれの候補者にも属しないもの						0	0	0	0	0	0
無効投票(B)							268	259	356	285	278	1,446
投票総数(A)+(B)(C)							37,172	39,381	40,309	41,185	42,292	200,339
不受理(D)							3	8	5	2	2	20
不足(E)							7	1	0	1	5	14
投票者数(C)+(D)+(E)(F)							37,182	39,390	40,314	41,188	42,299	200,373

⑥ 昭和62年4月12日執行

(金沢市選挙区：定数17名)

(最終：午後11時55分 終了)

得票順位	当落の別	候補者氏名	性別	年齢	党派	新現元別	第1開票区(泉)	第2開票区(野田)	第3開票区(兼六)	第4開票区(高岡)	第5開票区(森本)	得票数
1	当	岡部まさお	男	54	自由民主党	新	4,749	2,750	2,174	2,396	1,617	13,686
2	当	池田健	男	52	日本社会党	現	2,717	3,351	1,919	2,042	2,281	12,310
3	当	金原博	男	57	自由民主党	現	1,950	781	531	8,123	921	12,306
4	当	庄源はじめ	男	40	公明党	新	1,601	1,994	923	4,059	3,121	11,698
5	当	米沢外秋	男	61	自由民主党	現	2,101 <sup>.054</sup>	1,908 <sup>.102</sup>	2,483 <sup>.299</sup>	2,912 <sup>.826</sup>	1,849 <sup>.667</sup>	11,254 <sup>.948</sup>
6	当	藤井肇	男	53	無所属	新	2,528	2,709	1,994	1,804	2,137	11,172
7	当	ごとう憲治	男	48	公明党	現	3,002	3,041	2,658	1,531	843	11,075
8	当	今井源三	男	71	自由民主党	現	972	814	953	1,279	6,808	10,826
9	当	宮本一二	男	38	民社党	新	2,134	2,785	1,530	2,239	2,088	10,776
10	当	米沢利久	男	67	自由民主党	現	908 <sup>.945</sup>	941 <sup>.897</sup>	1,859 <sup>.700</sup>	999 <sup>.173</sup>	5,779 <sup>.332</sup>	10,489 <sup>.047</sup>
11	当	川上賢二	男	46	日本共産党	新	1,456	2,707	1,764	1,895	2,023	9,845
12	当	河口健吾	男	53	自由民主党	現	1,748	1,825	3,902	1,261	1,092	9,828
13	当	おく清一	男	45	自由民主党	現	1,529	1,301	3,528	1,559	1,273	9,190
14	当	宮下とし子	女	46	日本社会党	新	1,749	1,966	1,764	1,576	1,652	8,707
15	当	谷口一夫	男	51	自由民主党	現	2,007	3,744	821	1,190	873	8,635
16	当	しまの清志	男	51	自由民主党	現	1,707	2,987	992	1,376	1,080	8,142
17	当	清水保治	男	62	日本社会党	現	1,106	957	1,117	3,022	1,824	8,026
18	落	土用下きん子	女	58	自由民主党	現	1,310	1,158	3,495	988	1,039	7,990
19	落	うの邦夫	男	44	自由民主党	現	1,163	1,288	3,435	1,078	996	7,960
20	落	ひもの義昭	男	31	自由民主党	新	1,838	2,599	1,193	1,188	1,024	7,842
21	落	はさたに耕造	男	35	自由民主党	現	1,065	874	649	1,104	2,738	6,430
小計							39,340 <sup>.999</sup>	42,480 <sup>.999</sup>	39,684 <sup>.999</sup>	43,621 <sup>.999</sup>	43,058 <sup>.999</sup>	208,187 <sup>.995</sup>
有効投票(A)							39,341	42,481	39,685	43,622	43,059	208,188
内訳	得票総数						39,340 <sup>.999</sup>	42,480 <sup>.999</sup>	39,684 <sup>.999</sup>	43,621 <sup>.999</sup>	43,058 <sup>.999</sup>	208,187 <sup>.995</sup>
	按分の際切捨てたもの						0.001	0.001	0.001	0.001	0.001	0.005
	いずれの候補者にも属しないもの						0	0	0	0	0	0
無効投票(B)							316	332	444	349	368	1,809
投票総数(A)+(B)(C)							39,657	42,813	40,129	43,971	43,427	209,997
不受理(D)							0	0	0	0	0	0
不足(E)							3	0	1	3	2	9
投票者数(C)+(D)+(E)(F)							39,660	42,813	40,130	43,974	43,429	210,006

⑦ 平成3年4月7日執行

(金沢市選挙区：定数17名)

(最終：午後11時05分 終了)

得票順位	当落の別	候補者氏名	性別	年齢	党派	新現元別	第1開票区(泉)	第2開票区(野田)	第3開票区(兼六)	第4開票区(高岡)	第5開票区(森本)	得票数
1	当	うの邦夫	男	48	自由民主党	元	2,115	2,639	5,875	2,488	1,776	14,893
2	当	金原博	男	61	自由民主党	現	2,394	943	526	8,969	1,295	14,127
3	当	米沢外秋	男	65	自由民主党	現	2,414 <sup>.140</sup>	2,140 <sup>.622</sup>	2,511 <sup>.242</sup>	3,397 <sup>.115</sup>	2,369 <sup>.005</sup>	12,832 <sup>.124</sup>
4	当	河口健吾	男	57	自由民主党	現	1,980	2,367	4,645	1,539	1,255	11,786
5	当	岡部まさお	男	58	自由民主党	現	4,313	1,908	1,527	1,670	1,126	10,544
6	当	長井賢誓	男	66	自由民主党	新	659	618	669	1,075	7,337	10,358
7	当	桑原ゆたか	男	45	日本社会党	新	2,092	1,987	1,756	1,913	2,219	9,967
8	当	ひもの義昭	男	35	自由民主党	新	2,264	3,122	1,446	1,700	1,319	9,851
9	当	米沢利久	男	71	自由民主党	現	1,725 <sup>.859</sup>	1,641 <sup>.377</sup>	1,696 <sup>.757</sup>	1,856 <sup>.884</sup>	5,524 <sup>.994</sup>	9,445 <sup>.871</sup>
10	当	おく清一	男	49	自由民主党	現	1,573	1,280	3,540	1,722	1,329	9,444
11	当	藤井肇	男	57	無所属	現	2,065	2,162 <sup>.576</sup>	1,709	1,500 <sup>.333</sup>	1,704	9,140 <sup>.909</sup>
12	当	米田義三	男	58	自由民主党	新	1,609	2,857	1,881	1,313	1,013	8,673
13	当	池田健	男	56	日本社会党	現	1,968	2,287	1,290	1,415	1,671	8,631
14	当	庄源はじめ	男	44	公明党	現	1,043	1,586 <sup>.423</sup>	537	3,001 <sup>.666</sup>	2,393	8,561 <sup>.089</sup>
15	当	谷口一夫	男	55	自由民主党	現	2,064	3,328	857	1,314	931	8,494
16	当	しまの清志	男	55	自由民主党	現	1,945	3,112	967	1,280	1,103	8,407
17	当	川上けんじ	男	50	日本共産党	現	1,085	2,391	1,365	1,372	1,492 <sup>.751</sup>	7,705 <sup>.751</sup>
18	落	宮本一二	男	42	民社党	現	1,453	2,215	1,091	1,512	1,362	7,633
19	落	ごとう憲治	男	52	公明党	現	2,134	2,180	1,876	934	494 <sup>.248</sup>	7,618 <sup>.248</sup>
20	落	清水保治	男	66	日本社会党	現	1,066	915	908	2,941	1,759	7,589
21	落	宮下とし子	女	50	日本社会党	現	1,329	1,882	1,218	1,277	1,279	6,985
22	落	はさたに耕造	男	39	自由民主党	新	999	706	686	1,044	2,739	6,174
小計							39,289 <sup>.999</sup>	43,267 <sup>.998</sup>	38,576 <sup>.999</sup>	44,233 <sup>.998</sup>	43,490 <sup>.998</sup>	208,859 <sup>.992</sup>
有効投票(A)							39,290	43,268	38,577	44,234	43,491	208,860
内訳	得票総数						39,289 <sup>.999</sup>	43,267 <sup>.998</sup>	38,576 <sup>.999</sup>	44,233 <sup>.998</sup>	43,490 <sup>.998</sup>	208,859 <sup>.992</sup>
	按分の際切捨てたもの						0.001	0.002	0.001	0.002	0.002	0.008
	いずれの候補者にも属しないもの						0	0	0	0	0	0
無効投票(B)							371	374	409	414	351	1,919
投票総数(A)+(B)(C)							39,661	43,642	38,986	44,648	43,842	210,779
不受理(D)							5	12	2	4	3	26
不足(E)							2	1	1	0	0	4
投票者数(C)+(D)+(E)(F)							39,668	43,655	38,989	44,652	43,845	210,809

⑧ 平成6年3月27日執行

(補欠選挙 金沢市選挙区：選挙すべき議員の数1名)

(最終：午後11時41分 終了)

得票順位	当落の別	候補者氏名	性別	年齢	党派	新現元別	第1 開票区 (泉)	第2 開票区 (野田)	第3 開票区 (兼六)	第4 開票区 (高岡)	第5 開票区 (森本)	得票数
1	当	石坂修一	男	41	新生党	新	21,418	22,425	20,130	26,555	23,073	113,601
2	落	尾西洋子	女	50	日本共産党	新	7,814	9,641	7,831	7,752	8,185	41,223
3	落	家田とおる	男	52	無所属	新	4,461	4,044	3,596	4,230	4,629	20,960
小計							33,693	36,110	31,557	38,537	35,887	175,784
有効投票 (A)							33,693	36,110	31,557	38,537	35,887	175,784
内 訳	得票総数						33,693	36,110	31,557	38,537	35,887	175,784
	按分の際切捨てたもの						0	0	0	0	0	0
	いずれの候補者にも属しないもの						0	0	0	0	0	0
無効投票 (B)							5,151	5,275	4,932	4,594	5,436	25,388
投票総数 (A)+(B) (C)							38,844	41,385	36,489	43,131	41,323	201,172
不受理 (D)							2	5	3	0	0	10
不足 (E)							23	10	10	3	8	54
投票者数 (C)+(D)+(E) (F)							38,869	41,400	36,502	43,134	41,331	201,236

⑨ 平成7年4月9日執行

(金沢市選挙区：定数17名)

(最終：午後10時50分 終了)

得票順位	当落の別	候補者氏名	性別	年齢	党派	新現元別	第1開票区(泉)	第2開票区(野田)	第3開票区(兼六)	第4開票区(高岡)	第5開票区(森本)	得票数
1	当	金原博	男	65	新生石川県連合会	現	2,358	1,155	669	8,824	1,363	14,369
2	当	米沢外秋	男	69	自由民主党	現	0.462 2,280	0.377 2,110	0.017 2,643	0.117 3,217	0.003 2,629	0.976 12,879
3	当	庄源はじめ	男	48	公明	現	.595 2,495			.734 3,034		.329 12,543
4	当	うの邦夫	男	52	新生石川県連合会	現	1,734	2,111	5,042	1,697	1,438	12,022
5	当	下沢よしたか	男	34	自由民主党	新	2,619	1,467	1,341	4,406	1,309	11,142
6	当	岡部まさお	男	62	無所属	現	4,599	1,946	1,420	1,460	986	10,411
7	当	桑原ゆたか	男	49	日本社会党	現	2,023	2,065	1,786	1,767	2,300	9,941
8	当	米沢利久	男	75	新生石川県連合会	現	.537 810	.622 715	.982 1,884	.882 754	.996 5,370	.019 9,537
9	当	宮下とし子	女	54	日本社会党	元	1,641	3,273	1,447	1,528	1,519	9,408
10	当	池田健	男	60	日本社会党	現	1,996	2,959	1,383	1,177	1,739	9,254
11	当	ひもの義昭	男	39	自由民主党	現	2,022	3,104	1,467	1,297	1,289	9,179
12	当	河口健吾	男	61	無所属	現	1,478	1,670	4,126	921	960	9,155
13	当	川上けんじ	男	54	日本共産党	現	1,392	2,649	1,534	1,597	1,800	8,972
14	当	石林じろう	男	56	無所属	新	1,278	1,452	1,428	1,247	3,551	8,956
15	当	石坂修一	男	42	新生石川県連合会	現	1,578	1,342	1,165	3,502	1,201	8,788
16	当	米田義三	男	62	自由民主党	現	1,381	3,306	1,737	970	996	8,390
17	当	ながい賢誓	男	70	無所属	現	341	332	382	532	6,058	7,645
18	落	藤井肇	男	61	日本社会党	現	.404 1,694			.265 1,094		.669 7,429
19	落	ほしば辰夫	男	42	無所属	新	1,300	1,229	1,066	1,163	1,843	6,601
20	落	清水保治	男	70	無所属	元	701	600	686	1,709	1,196	4,892
21	落	しまの清志	男	59	自由民主党	現	1,147	1,630	520	693	498	4,488
小計							.998 36,868	.999 40,083	.999 34,737	.998 42,590	.999 41,720	.993 196,002
有効投票(A)							36,869	40,084	34,738	42,591	41,721	196,003
内訳	得票総数						.998 36,868	.999 40,083	.999 34,737	.998 42,590	.999 41,720	.993 196,002
	按分の際切捨てたもの						0.002	0.001	0.001	0.002	0.001	0.007
	いずれの候補者にも属しないもの						0	0	0	0	0	0
無効投票(B)							393	558	549	450	488	2,438
投票総数(A)+(B)(C)							37,262	40,642	35,287	43,041	42,209	198,441
不受理(D)							1	2	0	0	2	5
不足(E)							8	2	1	0	1	12
投票者数(C)+(D)+(E)(F)							37,271	40,646	35,288	43,041	42,212	198,458

⑩ 平成10年3月15日執行

(補欠選挙 金沢市選挙区：選挙すべき議員の数1名)

(午後11時35分 終了)

得票 順位	当落 の別	届出 番号	候補者氏名	性別	年齢	党派	新現 元別	得票数
1	当	1	朝倉 忍	男	49	無所属	新	40,419
2	落	2	松田 豊	男	42	自由民主党	新	33,799
3	落	3	中谷 喜和	男	50	無所属	新	27,561
4	落	4	井上 せつ子	女	43	日本共産党	新	21,401
小計								123,180
有効投票票 (A)								123,180
内 訳	得票数総数							123,180
	按分の際切捨てたもの							0
	いずれの候補者にも属しないもの							0
無効投票票 (B)								6,768
投票総数 (A)+(B) (C)								129,948
不受理 (D)								0
不足 (E)								5
投票者数 (C)+(D)+(E) (F)								129,953

(注) 開始日時 3月15日午後8時00分から

開票所 金沢市中央市民体育館

⑪ 平成11年4月11日執行

(金沢市選挙区：定数17名)

(午前0時20分 終了)

得票順位	当落の別	届出番号	候補者氏名	性別	年齢	党派	新現元別	得票数
1	当	10	米 沢 外 秋	男	73	自由民主党	現	13,586.567
2	当	8	庄 源 一	男	52	公 明 党	現	12,928.533
3	当	3	藤 井 肇	男	65	無 所 属	元	12,365.466
4	当	13	金 原 博	男	69	新進石川協議会	現	12,297
5	当	15	宇 野 邦 夫	男	56	新進石川協議会	現	11,673
6	当	18	下 沢 佳 充	男	38	自由民主党	現	11,144
7	当	19	紐 野 義 昭	男	43	自由民主党	現	10,388
8	当	9	米 田 義 三	男	66	自由民主党	現	9,685
9	当	20	長 井 賢 誓	男	74	無 所 属	現	9,457
10	当	6	中 谷 喜 和	男	51	無 所 属	新	9,267
11	当	12	宮 下 登 詩 子	女	58	社会民主党	現	9,225
12	当	4	田 中 博 人	男	52	無 所 属	新	8,721
13	当	16	石 坂 修 一	男	46	新進石川協議会	現	8,457
14	当	1	中 村 勲	男	57	自由民主党	新	8,445
15	当	14	朝 倉 忍	男	50	新進石川協議会	現	8,299
16	当	5	広 岡 立 美	女	47	民 主 党	新	7,858
17	当	11	米 沢 賢 司	男	48	新進石川協議会	新	7,492.072
18	落	2	新 谷 博 範	男	32	新進石川協議会	新	7,100
19	落	17	井 上 節 子	女	45	日本共産党	新	7,072
20	落	21	川 上 賢 二	男	58	日本共産党	現	6,142.358
21	落	7	松 田 豊	男	43	自由民主党	新	4,807
22	落	22	青 木 万 理 子	女	60	無 所 属	新	300
小 計								196,709.996
有 効 投 票 (A)								196,710
内 訳	得 票 総 数							196,709.996
	按 分 の 際 切 捨 て た も の							0.004
	い ず れ の 候 補 者 に も 属 し な い も の							0
無 効 投 票 (B)								2,514
投 票 総 数 (A)+(B) (C)								199,224
不 受 理 (D)								10
不 足 (E)								3
投 票 者 数 (C)+(D)+(E) (F)								199,237

(注) 開始日時 4月11日午後9時30分から

開票所 金沢市中央市民体育館



⑫ 平成14年3月17日執行

(補欠選挙 金沢市選挙区：選挙すべき議員の数1名)

(午後11時35分 終了)

得票順位	当落の別	届出番号	候補者氏名	性別	年齢	党派	新現元別	得票数
1	当	2	岡田直樹	男	39	無所属	新	68,024
2	落	1	尾西洋子	女	58	日本共産党	新	34,449
3	落	3	家田徹	男	60	国民新党・ 民主国民連合	新	4,078
小計								106,551
有効投票票 (A)								106,551
内 訳	得票数総数							106,551
	按分の際切捨てたもの							0
	いずれの候補者にも属しないもの							0
無効投票票 (B)								7,721
投票総数 (A)+(B) (C)								114,272
不受理 (D)								0
不足 (E)								1
投票者数 (C)+(D)+(E) (F)								114,273

(注) 開始日時 3月17日午後9時30分から

開票所 金沢市中央市民体育館

⑬ 平成15年4月13日執行

(金沢市選挙区：定数17名)

(午後11時40分 終了)

得票順位	当落の別	届出番号	候補者氏名	性別	年齢	党派	新現元別	得票数
1	当	12	庄 源 一	男	56	公 明 党	現	14,383
2	当	2	尾 西 洋 子	女	59	日 本 共 産 党	新	13,364
3	当	18	下 沢 佳 充	男	42	自 由 民 主 党	現	12,926
4	当	11	金 原 博	男	73	新 進 石 川 協 議 会	現	12,572
5	当	3	宇 野 邦 夫	男	60	新 進 石 川 協 議 会	現	11,146
6	当	16	紐 野 義 昭	男	47	自 由 民 主 党	現	10,457
7	当	1	米 沢 賢 司	男	52	新 進 石 川 協 議 会	現	9,912
8	当	15	中 村 勲	男	61	自 由 民 主 党	現	9,684
9	当	14	田 中 博 人	男	56	無 所 属	現	9,508
10	当	17	盛 本 芳 久	男	48	無 所 属	新	9,300
11	当	4	米 田 義 三	男	71	自 由 民 主 党	現	9,022
12	当	10	宮 下 登 詩 子	女	62	社 会 民 主 党	現	7,883
13	当	8	中 谷 喜 和	男	55	民 主 党	現	7,865
14	当	6	新 谷 博 範	男	36	無 所 属	新	7,847
15	当	7	広 岡 立 美	女	51	民 主 党	現	7,695
16	当	5	長 井 賢 誓	男	78	自 由 民 主 党	現	7,649
17	当	13	石 坂 修 一	男	50	新 進 石 川 協 議 会	現	7,201
18	落	9	千 原 好 美	女	55	無 所 属	新	2,662
19	落	19	金 子 吉 晴	男	47	長野の風を金沢にも吹かせる無党派の会	新	1,277
小 計								172,353
有 効 投 票 (A)								172,353
内 訳	得 票 総 数							172,353
	按 分 の 際 切 捨 て た も の							0
	い ず れ の 候 補 者 に も 属 し な い も の							0
無 効 投 票 (B)								2,384
投 票 総 数 (A)+(B) (C)								174,737
不 受 理 (D)								2
不 足 (E)								2
投 票 者 数 (C)+(D)+(E) (F)								174,741

(注) 開始日時 4月13日午後9時30分から

開票所 金沢市中央市民体育館

⑭ 平成19年4月8日執行

(金沢市選挙区：定数17名)

(午後11時35分 終了)

得票順位	当落の別	届出番号	候補者氏名	性別	年齢	党派	新現元別	得票数
1	当	17	下 沢 よしたか	男	46	自由民主党	現	12,821
2	当	12	尾 西 洋 子	女	63	日本共産党	現	12,047
3	当	1	金 原 博	男	77	新進石川	現	11,032
4	当	16	う の 邦 夫	男	64	新進石川	現	10,950
5	当	19	や ち 律 夫	男	49	公 明 党	新	10,785
6	当	3	中 村 い さ お	男	65	自由民主党	現	10,059
7	当	6	庄 源 はじめ	男	60	公 明 党	現	9,900
8	当	21	田 中 ひ ろ と	男	60	無 所 属	現	9,599
9	当	15	石 坂 修 一	男	54	新進石川	現	9,104
10	当	11	ひもの 義 昭	男	51	自由民主党	現	8,906
11	当	10	中 谷 喜 和	男	59	民 主 党	現	8,673
12	当	7	盛 本 よ し ひ さ	男	52	無 所 属	現	8,082
13	当	4	米 沢 けんじ	男	56	新進石川	現	7,958
14	当	9	米 田 義 三	男	75	自由民主党	現	7,904
15	当	14	広 岡 た つ み	女	55	民 主 党	現	7,746
16	当	5	北 あ つ し	男	47	無 所 属	新	7,446.876
17	当	20	宮 下 と し 子	女	66	社 会 民 主 党	現	7,105
18	落	13	しんたに 博 範	男	40	民 主 党	現	6,608
19	落	8	長 井 けんせい	男	82	自由民主党	現	6,587
20	落	18	北 こうさい	男	31	無 所 属	新	1,521.123
21	落	2	金 子 よ し は る	男	51	無 所 属	新	906
小 計								175,739.999
有 効 投 票 (A)								175,740
内 訳	得 票 総 数							175,739.999
	按 分 の 際 切 捨 て た も の							0.001
	い ず れ の 候 補 者 に も 属 し な い も の							0
無 効 投 票 (B)								2,241
投 票 総 数 (A)+(B) (C)								177,981
不 受 理 (D)								0
不 足 (E)								5
投 票 者 数 (C)+(D)+(E) (F)								177,986

(注) 開始日時 4月8日午後9時30分から

開票所 金沢市営中央市民体育館

⑮ 平成23年4月10日執行

(金沢市選挙区：定数16名)

(午後11時32分 終了)

得票順位	当落の別	届出番号	候補者氏名	性別	年齢	党派	新現元別	得票数
1	当	9	下 沢 よしたか	男	50	自由民主党	現	14,579
2	当	6	田 中 ひろと	男	64	無 所 属	現	11,845
3	当	7	中 村 いさお	男	69	自由民主党	現	11,619
4	当	18	フ ワ 大 仁	男	35	自由民主党	新	10,668
5	当	11	ひもの 義 昭	男	55	自由民主党	現	10,647
6	当	14	佐 藤 まさゆき	男	43	日本共産党	新	9,966
7	当	8	金 原 博	男	81	民 主 党	現	9,960
8	当	2	う の 邦 夫	男	68	民 主 党	現	9,793
9	当	13	や ち 律 夫	男	53	公 明 党	現	9,493
10	当	17	ますえ 啓	男	56	公 明 党	新	9,214
11	当	1	盛 本 よしひさ	男	56	無 所 属	現	9,198
12	当	10	やすい 知 世	女	42	自由民主党	新	8,749
13	当	4	川 裕 一 郎	男	39	民 主 党	新	8,463
14	当	5	新 谷 ひろのり	男	44	民 主 党	元	7,867
15	当	15	米 沢 けんじ	男	60	新 進 石 川	現	7,576
16	当	16	石 坂 修 一	男	58	民 主 党	現	7,033
17	落	12	中 谷 喜 和	男	63	民 主 党	現	6,862
18	落	3	広 岡 たつみ	女	59	民 主 党	現	5,409
小 計								168,941
有 効 投 票 (A)								168,941
内 訳	得 票 総 数							168,941
	按 分 の 際 切 捨 て た も の							0
	い ず れ の 候 補 者 に も 属 し な い も の							0
無 効 投 票 (B)								2,166
投 票 総 数 (A)+(B) (C)								171,107
不 受 理 (D)								0
不 足 (E)								2
投 票 者 数 (C)+(D)+(E) (F)								171,109

(注) 開始日時 4月10日午後9時15分から

開票所 金沢市営中央市民体育館

⑩ 平成26年10月5日執行

(補欠選挙 金沢市選挙区：選挙すべき議員の数3名)

(午前0時32分 終了)

得票順位	当落の別	届出番号	候補者氏名	性別	年齢	党派	新現元別	得票数
1	当	5	川 裕一郎	男	42	無所属	元	62,975
2	当	1	白さき はやと	男	54	自由民主党	新	40,661
3	当	2	おおくわ 初枝	女	66	日本共産党	新	18,455
4	落	4	とみせ 永	男	49	無所属	新	16,784
5	落	3	北 こうさい	男	39	無所属	新	10,862
小 計								149,737
有 効 投 票 (A)								149,737
内 訳	得 票 総 数							149,737
	按 分 の 際 切 捨 て た も の							0
	い ず れ の 候 補 者 に も 属 し な い も の							0
無 効 投 票 (B)								20,451
投 票 総 数 (A)+(B) (C)								170,188
不 受 理 (D)								0
不 足 (E)								17
投 票 者 数 (C)+(D)+(E) (F)								170,205

(注) 開始日時 10月5日午後9時15分から

開票所 金沢市営中央市民体育館

⑰ 平成27年4月12日執行

(金沢市選挙区：定数16名)

(午後11時10分 終了)

得票順位	当落の別	届出番号	候補者氏名	性別	年齢	党派	新現元別	得票数
1	当	15	下 沢 よしたか	男	54	自由民主党	元	13,760
2	当	14	川 裕 一 郎	男	43	無 所 属	現	10,891
3	当	1	石 坂 修 一	男	62	無 所 属	元	10,512
4	当	7	佐 藤 まさゆき	男	47	日本共産党	現	10,327
5	当	9	ひもの 義 昭	男	59	自由民主党	現	9,574
6	当	16	田 中 たかひと	男	44	無 所 属	新	9,564
7	当	17	金 原 博	男	85	無 所 属	現	8,785
8	当	10	米 沢 けんじ	男	64	自由民主党	現	8,586
9	当	5	中 村 いさお	男	73	自由民主党	現	8,398
10	当	3	盛 本 よしひさ	男	60	社会民主党	現	8,252
11	当	4	ますえ 啓	男	60	公 明 党	現	8,119
12	当	6	や ち 律 夫	男	57	公 明 党	現	7,959
13	当	13	フ ワ 大 仁	男	39	自由民主党	現	7,702
14	当	12	う の 邦 夫	男	72	新 進 石 川	現	7,175
15	当	11	やすい 知 世	女	46	自由民主党	現	6,711
16	当	8	とみせ 永	男	50	無 所 属	新	5,907
17	落	2	白さき はやと	男	55	自由民主党	現	5,392
小 計								147,614
有 効 投 票 (A)								147,614
内 訳	得 票 総 数							147,614
	按 分 の 際 切 捨 て た も の							0
	い ず れ の 候 補 者 に も 属 し な い も の							0
無 効 投 票 (B)								2,147
投 票 総 数 (A)+(B) (C)								149,761
不 受 理 (D)								1
不 足 (E)								2
投 票 者 数 (C)+(D)+(E) (F)								149,764

(注) 開始日時 4月12日午後9時15分から

開票所 金沢市営中央市民体育館

⑱ 平成30年3月11日執行

(補欠選挙 金沢市選挙区：選挙すべき議員の数1名)

(午後11時25分 終了)

得票 順位	当落 の別	届出 番号	候補者氏名	性別	年齢	党派	新現 元別	得票数
1	当	4	太郎田 まり	女	55	自由民主党	新	49,541
2	落	3	ながさか 星児	男	38	無所属	新	25,814
3	落	1	亀田 りょうすけ	男	69	日本共産党	新	14,154
4	落	2	北 こうさい	男	42	無所属	新	11,944
小 計								101,453
有効投票 (A)								101,453
内 訳	得票数総数							101,453
	按分の際捨てたもの							0
	いずれの候補者にも属しないもの							0
無効投票 (B)								6,728
投票総数 (A)+(B) (C)								108,181
不受理 (D)								0
不足 (E)								3
投票者数 (C)+(D)+(E) (F)								108,184

(注) 開始日時 3月11日午後9時30分から

開票所 金沢市営中央市民体育館

⑱ 平成31年4月7日執行

(金沢市選挙区：定数16名)

(午後11時10分 終了)

得票順位	当落の別	届出番号	候補者氏名	性別	年齢	党派	新現元別	得票数
1	当	18	ながた 哲也	男	59	無所属	新	14,646
2	当	9	下沢 よしたか	男	58	自由民主党	現	10,503
3	当	2	中村 いさお	男	77	自由民主党	現	9,852
4	当	19	田中 たかひと	男	48	自由民主党	現	8,770
5	当	17	フワ 大仁	男	43	自由民主党	現	8,613
6	当	3	ますえ 啓	男	64	公明党	現	8,305
7	当	12	佐藤 まさゆき	男	51	日本共産党	現	8,247
8	当	10	やち 律夫	男	61	公明党	現	7,965
9	当	15	盛本 よしひさ	男	64	社会民主党	現	7,605
10	当	16	打出 きよふみ	男	37	無所属	新	7,582
11	当	8	米澤 賢司	男	64	自由民主党	現	7,104
12	当	4	ひもの 義昭	男	63	自由民主党	現	6,974
13	当	13	石坂 修一	男	66	無所属	現	6,405
14	当	7	やすい 知世	女	50	自由民主党	現	6,395
15	当	1	太郎田 まり	女	56	自由民主党	現	6,332
16	当	6	川 裕一郎	男	47	無所属	現	5,952
17	落	5	ながさか 星児	男	39	無所属	新	5,800
18	落	11	とみせ 永	男	54	無所属	現	4,922
19	落	14	敦賀 敏男	男	65	無所属	新	186
小 計								142,158
有 効 投 票 (A)								142,158
内 訳	得 票 総 数							142,158
	按 分 の 際 切 捨 て た も の							0
	い ず れ の 候 補 者 に も 属 し な い も の							0
無 効 投 票 (B)								1,963
投 票 総 数 (A)+(B) (C)								144,121
不 受 理 (D)								1
不 足 (E)								0
投 票 者 数 (C)+(D)+(E) (F)								144,122

(注) 開始日時 4月7日午後9時15分から

開票所 金沢市営中央市民体育館



⑳ 令和5年4月9日執行

(金沢市選挙区：定数16名)

(午後11時15分 終了)

得票順位	当落の別	届出番号	候補者氏名	性別	年齢	所属政党又は政治団体	新現元別	得票数
1	当	6	たなか 美絵子	女	47	無所属	新	13,108.158
2	当	4	ながた 哲也	男	63	自由民主党	現	9,970
3	当	15	下沢 よしたか	男	62	自由民主党	現	9,687
4	当	5	フワ 大仁	男	47	自由民主党	現	9,208
5	当	2	打出 きよふみ	男	41	無所属	現	9,179
6	当	16	川 裕一郎	男	51	参政党	現	8,501
7	当	7	田中 たかひと	男	52	自由民主党	現	8,059.841
8	当	18	ひもの 義昭	男	67	自由民主党	現	7,732
9	当	17	佐藤 まさゆき	男	55	日本共産党	現	7,668
10	当	13	中村 いさお	男	81	自由民主党	現	7,177
11	当	10	盛本 よしひさ	男	68	社会民主党	現	7,108
12	当	9	やち 律夫	男	65	公明党	現	6,899
13	当	1	こまつ 実	男	58	公明党	新	6,562
14	当	3	やすい 知世	女	54	自由民主党	現	6,329
15	当	8	太郎田 まり	女	60	自由民主党	現	6,019
16	当	12	米沢 けんじ	男	72	自由民主党	現	5,716
17	落	14	石坂 修一	男	70	無所属	現	5,612
18	落	11	森川 あきら	男	50	日本維新の会	新	5,327
19	落	19	窪田 直司	男	56	無所属	新	274
小計								140,135.999
有効投票票 (A)								140,136
内訳	得票総数							140,135.999
	按分の際切捨てたもの							0.001
	いずれの候補者にも属しないもの							0
無効投票票 (B)								1,736
投票総数 (A)+(B) (C)								141,872
不受理 (D)								0
不足 (E)								1
投票者数 (C)+(D)+(E) (F)								141,873

(注) 開始日時 4月9日午後9時15分から

開票所 金沢市営中央市民体育館

5. 金沢市長選挙結果調（昭和22年以降）

執行年月日	有権者数	投票者数	投票率	候補者				有効 投票計	無効 投票計	投票総数	備考
				当落 の別	党派	氏名	得票数				
昭22. 4. 5 (土)	130,027	86,180	66.28%	当	自由 民主 民主戦線	神保重吉 井村重吉 北川重吉	16,704 48,927 15,781	81,412	4,768	86,180	知事と同日選挙
昭26. 4. 23 (月)	142,893	129,496	90.62	当	民主 無 無	井村重雄 金田一次 北川重吉	100,496 16,466 6,951	123,913	5,583	129,496	市議と同時選挙
昭30. 4. 30 (土)	166,069	142,986	86.10	当	無 無	土井登 武谷甚太郎	71,277 68,633	139,910	3,076	142,986	〃
昭34. 4. 30 (木)	187,524	155,035	82.67	当	社会 無	西川外望 土井登	34,830 110,783	145,613	9,421	155,034	〃
昭38. 2. 10 (日)	205,440	154,571	75.24	当	自民 自民 無	神保泰一 徳田与吉郎 伊藤武雄	44,362 61,430 45,776	151,568	2,995	154,563	知事と同日選挙
昭42. 1. 29 (日)	216,039	172,464	79.83	当	自民 共産	徳森与吉郎 徳田与吉郎	134,901 24,912	159,813	12,637	172,450	衆議と同日 知事と同時選挙
昭46. 2. 7 (日)	246,690	109,867	44.54	当	自民 共産	徳深井与吉郎 米沢外秋寛	90,299 15,150	105,449	4,418	109,867	参議地補と同日 知事と同時選挙
昭47. 8. 6 (日)	253,087	154,412	61.01	当	自民 無 共産	米沢外秋 岡良一寛	59,945 87,391 6,291	153,627	779	154,406	単一選挙
昭51. 8. 1 (日)	268,872	170,571	63.44	当	自民 無 無	油谷外郷 岡良一	77,697 91,438 597	169,732	835	170,567	〃
昭53. 12. 10 (日)		無投票		当	無	江川昇					
昭57. 11. 21 (日)	284,925	87,664	30.77	当	無 無	江川慎治 福井慎治	69,063 17,301	86,364	1,299	87,663	単一選挙
昭61. 11. 16 (日)	296,385	85,266	28.77	当	みんな で革新 市政をつくる 金沢市民連絡会 無	中島省三 江川昇	17,895 65,914	83,809	1,453	85,262	〃

執行年月日	有権者数	投票者数	投票率	候補者				有効 投票計	無効 投票計	投票総数	備考
				当落 の別	党派	氏名	得票数				
平 2. 11. 18 (日)	311,511	192,203	61.70	当	無 みんなで革新 市政をつくる 金沢市民連絡会	山出保三 中島省三 北元喜雄	118,490 12,139 59,708	190,337	1,861	192,198	単一選挙
平 6. 11. 13 (日)	328,719	116,023	35.30	当	無 無	東出保二 山出保	15,478 98,967	114,445	1,573	116,018	〃
平10. 11. 15 (日)	342,036	110,824	32.40	当	無 無	杉浦常男 山出保	18,511 90,718	109,229	1,594	110,823	〃
平14. 11. 17 (日)	349,438	92,176	26.38	当	無 長野の風を金 沢にも吹かせ る無党派の会	内藤英一 高木義信 山出保	12,597 5,152 72,608	90,357	1,807	92,164	〃
平18. 11. 19 (日)	353,524	96,834	27.39	当	無 無 無	中川隆幸 山出保一 平田俊一	10,232 68,566 15,763	94,561	2,273	96,834	〃
平22. 11. 28 (日)	357,773	128,539	35.93	当	無 無 無 無 無	米村てるお やまで保 山野ゆきよし 黒崎きよのり 沖野正憲	2,244 56,840 58,204 7,370 2,170	126,828	1,711	128,539	〃
平26. 10. 5 (日)	362,165	170,312	47.03	当	無 無 無 無	山野ゆきよし ますきよみ 石坂修一 下沢よしたか	93,698 10,311 28,316 35,924	168,249	2,063	170,312	市議補、県議補 と同日
平26. 11. 30 (日)		無投票		当	無	山野ゆきよし					
平30. 11. 11 (日)	373,881	93,186	24.92	当	無 無	山野ゆきよし 南しょうじ	76,346 14,968	91,314	1,872	93,186	単一選挙
令 4. 3. 13 (日)	372,581	208,474	55.95	当	無 無 無 無 無	中内てるこ 永井みきこ こまい大祐 村山たかし 森かずとし	10,953 35,562 48,029 79,496 26,285	200,325	8,114	208,439	知事、市議補と 同日

## 6. 金沢市議会議員選挙結果調（昭和46年以降）

### ① 昭和46年4月25日執行

（定数44名）

得票順位	当落の別	候補者氏名	性別	党派	新現元別	第1開票区 (野町)	第2開票区 (長土堀)	第3開票区 (十一屋)	第4開票区 (新堅)	第5開票区 (小立野)	第6開票区 (材木)	第7開票区 (松ヶ枝)	第8開票区 (戸板)	第9開票区 (浅野)	第10開票区 (森山)	得票数
1	当	河口 健吾	男	自	現	578	403	541	604	3,044	398	236	336	211	183	6,534
2	当	吉田 勉	男	自	新	1,018	729	2,358	422	289	298	326	369	179	212	6,200
3	当	浅井 茂人	男	共	元	474	357	915	332	450	458	691	462	1,199	566	5,904
4	当	奥 清一	男	自	新	287	444	314	737	823	955	373	379	297	312	4,921
5	当	杉浦 常男	男	共	新	490	441	649	966	488	326	341	551	319	346	4,917
6	当	村池 久一	男	社	現	526	353	566	413	349	442	285	228	313	1,352	4,827
7	当	鴻野 博司	男	自	新	250	.507 281	.251 214	.876 171	.333 173	.286 285	.571 282	.091 2,598	.351 203	.313 174	.579 4,634
8	当	橋場 喜義	男	自	現	214	187	122	141	97	182	356	720	2,268	190	4,477
9	当	甚田 寛一	男	自	現	373	361	286	1,797	239	305	387	152	88	365	4,353
10	当	中村 利吉	男	自	新	.419 173	.839 210	.115 202	.255 191	.414 143	.771 424		.241 191	.494 1,728	.111 571	.659 4,325
11	当	中川 哲夫	男	自	現	130	268	137	118	154	218	463	1,893	387	547	4,315
12	当	酒尾 孝之	男	自	現	375	.492 405	.748 110	.123 94	.666 86	.126 88	.428 362	.908 2,224	.648 442	.686 88	.825 4,278
13	当	鳥居 信吉	男	公	現	63	278	66	696	624	463	512	919	581	71	4,273
14	当	北元 喜雄	男	自	現	532	372	437	462	383	1,126	370	154	133	165	4,134
15	当	室井 光荣	男	自	現	96	87	72	82	76	151	111	84	1,890	1,469	4,118
16	当	舘 常雄	男	公	現	733	713	946	262	48	250	215	52	190	696	4,105
17	当	白沢 浩	男	自	新	.255 175	.240 201	.429 137	.463 191	.954 137	.667 400	.799 333	.400 153	.815 251	.600 2,085	.622 4,068
18	当	松永 敏	男	無	現	182	245	272	278	932	1,263	305	175	171	213	4,036
19	当	油谷 外郷	男	自	現	225	248	221	458	211	1,806	368	140	193	155	4,025
20	当	山本 利夫	男	社	新	784	306	619	320	308	374	231	189	309	561	4,001
21	当	蚊戸 助吉	男	社	現	850	361	507	280	200	260	384	289	626	239	3,996
22	当	新保仁次郎	男	自	元	119	230	120	68	133	176	539	232	2,043	265	3,925
23	当	中村 外次	男	自	現	.580 256	.160 383	.884 239	.744 232	.585 150	.227 702		.758 280	.505 701	.888 472	.331 3,909
24	当	長井 賢誓	男	自	現	194	248	139	169	141	288	375	457	1,102	772	3,885
25	当	喜多美由喜	女	自	現	440	499	286	224	199	215	1,376	342	147	137	3,865
26	当	池田 外作	男	自	現	315	398	390	901	215	314	468	240	345	277	3,863
27	当	梅田 武一	男	社	現	292	361	322	249	177	777	340	257	474	611	3,860
28	当	神川 利男	男	自	現	114	123	79	82	58	368	242	73	197	2,505	3,841
29	当	上野 勝正	男	自	現	104	116	180	187	2,428	356	161	56	54	60	3,702
30	当	平田 誠一	男	社	新	374	295	341	293	413	375	335	252	542	469	3,689

得票順位	当落の別	候補者氏名	性別	党派	新現元別	第1開票区 (野町)	第2開票区 (長土堀)	第3開票区 (十一屋)	第4開票区 (新堅)	第5開票区 (小立野)	第6開票区 (材木)	第7開票区 (松ヶ枝)	第8開票区 (戸板)	第9開票区 (浅野)	第10開票区 (森山)	得票数
31	当	白沢 実	男	社	現	.744 147	.759 320	.570 258	.536 195	.045 151	.917 191	.200 292	1,489	.184 276	.399 345	.953 3,668
32	当	玉作小一郎	男	自	現	193	494	249	230	192	341	988	296	191	462	3,636
33	当	滝尾 照士	男	自	現	238	276	481	1,294	259	200	276	293	207	93	3,617
34	当	荒木 吉久	男	自	現	382	451	1,240	905	124	109	147	111	63	80	3,612
35	当	村中 博明	男	自	現	447	2,253	157	153	59	73	125	116	62	42	3,487
36	当	殿村 武久	男	自	新	279	298	1,134	276	202	571	270	159	119	169	3,477
37	当	勝田 三郎	男	自	新	1,422	292	731	234	129	138	186	94	104	132	3,462
38	当	鈴木 忠作	男	自	現	291	375	309	1,545	169	129	240	89	82	125	3,354
39	当	米田 正一	男	社	現	275	280	1,292	380	193	200	113	128	182	247	3,290
40	当	末岡 尚	男	自	新	527	246	271	1,260	143	194	213	136	124	153	3,267
41	当	上田 孝三	男	社	現	163	247	248	224	1,523	261	200	141	81	171	3,259
42	当	小田波理一	男	自	現	114	149	155	131	94	140	199	148	1,510	594	3,234
43	当	深美 政一	男	自	現	287	291	364	271	281	696	313	172	149	150	2,974
44	当	中野 光弘	男	民	新	282	465	284	220	407	209	250	199	341	309	2,966
45	落	愛知末太郎	男	自	現	226	402	163	163	120	82	1,464	193	64	86	2,963
46	落	北次 正雄	男	自	現	1,086	511	176	131	98	123	241	172	58	57	2,653
47	落	万年伝次郎	男	無	新	87	147	70	100	50	50	185	1,394	72	67	2,222
48	落	河越 富雄	男	無	新	50	32	42	34	27	62	106	46	43	31	473
得 票 計						.998 17,233	.997 17,434	.997 19,413	.997 19,168	.997 17,391	.994 17,814	.998 17,554	.997 19,825	.997 21,313	.997 19,443	.969 186,597
按分の際切捨てられた数						0.002	0.003	0.003	0.003	0.003	0.006	0.002	0.003	0.003	0.003	0.031
有 効 計						17,234	17,435	19,414	19,169	17,392	17,815	17,555	19,826	21,314	19,444	186,598
無 効 計						106	93	116	102	108	103	116	89	127	107	1,067
総 計						17,340	17,528	19,530	19,271	17,500	17,918	17,671	19,915	21,441	19,551	187,665
不 足 ( 不 受 理 )						1	0	1	0	0	1	0	0	1	0	4

② 昭和50年4月27日執行

(定数44名)

(午前1時40分 終了)

得票 順位	当落 の別	候補者氏名	性別	年齢	党 派	新現 元別	第1	第2	第3	第4	第5	得票数
							開票区 (弥生)	開票区 (新壜)	開票区 (柴錦台)	開票区 (戸板)	開票区 (小坂)	
1	当	北 市 朗	男	42	自由民主党	新	.012 1,364	.997 3,023	.700 593	.999 944	.562 391	.270 6,318
2	当	愛 知 末 太 郎	男	47	自由民主党	元	1,125	724	519	3,435	431	6,234
3	当	石 野 邑 一	男	45	自由民主党	新	3,409	725	429	1,133	486	6,182
4	当	梅 本 修	男	44	民 社 党	新	1,861	1,291	1,056	1,038	825	6,071
5	当	吉 田 勉	男	45	自由民主党	現	1,356	2,908	469	593	321	5,647
6	当	前 川 弘	男	52	無 所 属	新	635	570	618	.148 651	3,108	.148 5,582
7	当	室 井 光 栄	男	58	自由民主党	現	249	168	240	498	3,900	5,055
8	当	こ う 野 博 司	男	39	自由民主党	新	.190 364	.317 291	.556 296	.415 3,802	.252 258	.730 5,012
9	当	浅 井 茂 人	男	60	日本共産党	現	319	241	998	916	2,229	4,703
10	当	せ と 勇	男	43	自由民主党	新	388	1,022	2,481	492	305	4,688
11	当	フ ワ 実	男	31	自由民主党	新	512	652	2,293	543	672	4,672
12	当	杉 浦 常 男	男	51	日本共産党	現	477	1,514	857	1,588	196	4,632
13	当	山 田 透	男	40	公 明 党	新	.028 229	.800 188	.760 414	.382 1,812	.475 1,871	.445 4,516
14	当	奥 清 一	男	33	自由民主党	現	601	329	2,282	841	374	4,427
15	当	滝 尾 照 士	男	57	自由民主党	現	626	1,720	627	985	405	4,363
16	当	荒 木 吉 久	男	60	自由民主党	現	1,044	2,174	394	458	284	4,354
17	当	長 井 賢 誓	男	51	自由民主党	現	364	389	428	918	2,254	4,353
18	当	中 村 外 次	男	61	自由民主党	現	.697 728	.180 530	.481 931	.380 920	1,216	.738 4,326
19	当	勝 田 三 郎	男	44	自由民主党	現	2,356	988	298	371	270	4,283
20	当	村 池 久 一	男	50	日本社会党	現	774	820	790	485	1,377	4,246
21	当	油 谷 外 郷	男	61	自由民主党	現	497	440	2,279	488	370	4,074
22	当	ま す き よ み	女	32	日本共産党	新	1,337	2,084	224	250	157	4,052
23	当	梅 田 武 一	男	61	日本社会党	現	672	578	1,075	732	985	4,042
24	当	村 中 博 明	男	62	自由民主党	現	2,638	393	164	631	166	3,992
25	当	中 野 光 弘	男	48	民 社 党	現	629	581	1,183	754	792	3,939
26	当	山 田 初 雄	男	42	自由民主党	新	.971 375	.200 283	.239 357	.617 410	.524 2,473	.551 3,900
27	当	喜 多 美 由 喜	女	73	自由民主党	現	.987 812	.002 466	.299 529	1,654	.437 360	.725 3,822
28	当	中 川 哲 夫	男	56	無 所 属	現	456	344	372	1,876	736	3,784
29	当	蚊 戸 助 吉	男	57	日本社会党	現	1,258	694	407	1,002	410	3,771
30	当	舘 常 雄	男	58	公 明 党	現	1,843	1,151	100	542	111	3,747
31	当	鳥 居 信 吉	男	52	公 明 党	現	403	1,265	1,376	521	178	3,743
32	当	山 本 利 夫	男	45	日本社会党	現	1,085	724	674	413	759	3,655

得票 順位	当落 の別	候補者氏名	性別	年齢	党 派	新現 元別	第1	第2	第3	第4	第5	得票数
							開票区 (弥生)	開票区 (新堅)	開票区 (柴錦台)	開票区 (戸板)	開票区 (小坂)	
33	当	宮崎友治	男	40	日本社会党	新	739	651	602	641	992	3,625
34	当	松永敏	男	67	無所属	現	370	340	2,132	417	349	3,608
35	当	末岡尚	男	48	自由民主党	現	971	1,391	416	539	285	3,602
36	当	酒尾孝之	男	70	自由民主党	現	.809 477	.682 147	.443 130	.436 2,692	.747 138	.117 3,587
37	当	神川利男	男	57	自由民主党	現	256	191	415	346	2,359	3,567
38	当	松本かつ男	男	36	自由民主党	新	533	416	547	1,160	883	3,539
39	当	宇野邦夫	男	32	自由民主党	新	489	655	1,622	477	238	3,481
40	当	中村利吉	男	61	自由民主党	現	.302 323	.819 230	.518 401	.619 615	1,824	.258 3,395
41	当	米田正一	男	50	日本社会党	現	481	1,581	414	360	443	3,279
42	当	池田外作	男	68	自由民主党	現	497	979	525	577	562	3,140
43	当	鈴木忠作	男	66	自由民主党	現	638	1,702	325	281	182	3,128
44	当	白沢実	男	54	日本社会党	現	325	296	314	1,777	335	3,047
45	落	平田誠一	男	44	日本社会党	現	478	395	696	673	803	3,045
46	落	甚田寛一	男	45	自由民主党	現	503	1,512	366	291	289	2,961
47	落	新保仁次郎	男	67	自由民主党	現	210	141	225	744	1,293	2,613
48	落	柿田一衛	男	55	無所属	新	917	393	363	266	182	2,121
49	落	くらみ一男	男	52	日本社会党	新	339	443	418	360	242	1,802
50	落	ささき正	男	28	無所属	新	238	201	511	190	327	1,467
得 票 計							.996 39,573	.997 40,937	.996 36,178	.996 44,105	.997 40,399	.982 201,196
按 分 の 際 切 捨 て ら れ た 数							0.004	0.003	0.004	0.004	0.003	0.018
有 効 計							39,574	40,938	36,179	44,106	40,400	201,197
無 効 計							255	215	271	271	265	1,277
総 計							39,829	41,153	36,450	44,377	40,665	202,474
不 足 ( 不 受 理 )							1(1)	1(4)	(2)		(2)	2(9)

③ 昭和54年4月22日執行

(定数44名)

(午前0時30分 終了)

得票 順位	当落 の別	候補者氏名	性別	年齢	党 派	新現 元別	第1 開票区 ( 泉 )	第2 開票区 (野田)	第3 開票区 (兼六)	第4 開票区 (高岡)	第5 開票区 (森本)	得票数
1	当	吉 田 勉	男	49	自由民主党	現	1,149	3,929	472	747	305	6,602
2	当	フ ワ 実	男	35	自由民主党	現	661	1,071	3,106	691	824	6,353
3	当	小 森 邦 夫	男	53	自由民主党	新	640	582	454	1,089	2,889	5,654
4	当	奥 清 一	男	37	自由民主党	現	620	485	2,985	934	563	5,587
5	当	いその 浩	男	35	自由民主党	新	725	578	533	3,083	553	5,472
6	当	こう野 ひろし	男	43	自由民主党	現	405	318	257	3,970	281	5,231
7	当	北 市 朗	男	46	自由民主党	現	852	2,713	291	1,070	250	5,176
8	当	北 井 ひろし	男	42	自由民主党	新	348	364	295	3,361	572	4,940
9	当	長 井 賢 誓	男	55	自由民主党	現	393	337	450	991	2,675	4,846
10	当	平 田 誠 一	男	48	日本社会党	現	778	602	927	1,530	1,006	4,843
11	当	石 野 邑 一	男	49	自由民主党	現	2,653	477	221	1,238	252	4,841
12	当	瀬 戸 勇	男	47	自由民主党	現	399	921	2,654	444	361	4,779
13	当	中 川 ト シ	男	41	自由民主党	新	.854 970	.577 1,329	.815 1,170	.089 752	.479 536	.814 4,759
14	当	西 村 進	男	54	自由民主党	新	2,150	692	600	758	441	4,641
15	当	宇 野 邦 夫	男	36	自由民主党	現	553	710	2,108	730	471	4,572
16	当	越 野 みち子	女	45	自由民主党	新	1,821	758	725	825	397	4,526
17	当	室 井 光 栄	男	62	自由民主党	現	229	181	217	461	3,370	4,458
18	当	勝 田 三 郎	男	48	自由民主党	現	2,695	888	247	363	217	4,410
19	当	山 田 透	男	44	公 明 党	現	.908 196	.746 151	.154 320	.614 1,797	.472 1,862	.894 4,328
20	当	ま す きよみ	女	36	日本共産党	現	1,098	2,676	185	237	129	4,325
21	当	松 本 捷 男	男	40	自由民主党	現	508	493	767	1,332	1,106	4,206
22	当	梅 本 修	男	48	民 社 党	現	1,289	875	673	700	631	4,168
23	当	末 岡 尚	男	52	自由民主党	現	881	1,707	498	675	343	4,104
24	当	中 川 哲 夫	男	60	自由民主党	現	.145 464	.422 377	.184 472	.910 1,922	.520 865	.181 4,102
25	当	神 川 利 男	男	61	自由民主党	現	283	271	450	467	2,629	4,100
26	当	村 池 久 一	男	54	日本社会党	現	665	793	678	464	1,420	4,020
27	当	荒 木 吉 久	男	64	自由民主党	現	816	2,119	357	476	248	4,016
28	当	村 中 博 明	男	66	自由民主党	現	2,847	369	148	519	116	3,999
29	当	中 村 外 次	男	65	自由民主党	現	.544 540	.007 537	.105 1,097	.145 873	.593 888	.394 3,936
30	当	寺 中 たかよし	男	47	日本社会党	新	533	467	391	2,099	440	3,930
31	当	舘 常 雄	男	62	公 明 党	現	1,545	1,423	115	700	94	3,877
32	当	浅 井 茂 人	男	64	日本共産党	現	159	181	360	921	2,246	3,867



得票 順位	当落 の別	候補者氏名	性別	年齢	党 派	新現 元別	第1 開票区 ( 泉 )	第2 開票区 (野田)	第3 開票区 (兼六)	第4 開票区 (高岡)	第5 開票区 (森本)	得票数
33	当	山 本 利 夫	男	49	日本社会党	現	1,303	735	604	436	759	3,837
34	当	梅 田 武 一	男	65	日本社会党	現	614	591	1,040	653	861	3,759
35	当	井 沢 よしたけ	男	34	自由民主党	新	2,282	295	161	686	317	3,741
36	当	中 野 光 弘	男	52	民 社 党	現	575	601	1,156	674	710	3,716
37	当	滝 尾 照 士	男	61	自由民主党	現	450	1,685	542	746	292	3,715
38	当	杉 浦 常 男	男	55	日本共産党	現	450	1,487	331	1,141	240	3,649
39	当	鳥 居 信 吉	男	56	公 明 党	現	825	1,057	1,205	397	151	3,635
40	当	じんだ 寛 一	男	49	自由民主党	元	578	1,700	425	432	383	3,518
41	当	宮 前 勇 夫	男	44	日本共産党	新	625	330	1,860	510	166	3,491
42	当	中 村 利 吉	男	65	自由民主党	現	.455 255	.992 266	.894 352	.854 589	.406 1,819	.601 3,284
43	当	米 田 正 一	男	54	日本社会党	現	483	1,699	361	367	373	3,283
44	当	山 田 初 雄	男	46	自由民主党	現	.091 206	.253 172	.845 238	.385 249	.527 2,374	.101 3,241
45	落	杉 木 繁 夫	男	40	自由民主党	新	250	395	138	2,292	146	3,221
46	落	宮 崎 友 治	男	44	日本社会党	現	590	616	453	510	924	3,093
47	落	殿 村 武 久	男	48	自由民主党	元	330	688	688	296	174	2,176
48	落	森 田 憲 二	男	34	無 所 属	新	191	227	135	186	455	1,194
49	落	さ さ き 正	男	32	無 所 属	新	159	176	344	197	307	1,183
有 効 投 票 (A)							40,034	42,097	34,259	46,583	39,434	202,407
内 訳	得 票 総 数						.997 40,033	.997 42,096	.997 34,258	.997 46,582	.997 39,433	.985 202,406
	按 分 の 際 切 捨 て た も の						0.003	0.003	0.003	0.003	0.003	0.015
	い ず れ の 候 補 者 に も 属 し な い も の						0	0	0	0	0	0
無 効 投 票 (B)							273	248	305	305	202	1,333
投 票 総 数 (A)+(B) (C)							40,307	42,345	34,564	46,888	39,636	203,740
不 受 理 (D)							0	0	0	3	0	3
不 足 (E)							0	0	0	0	0	0
投 票 者 数 (C)+(D)+(E) (F)							40,307	42,345	34,564	46,891	39,636	203,743

## ④ 昭和58年4月24日執行

(定数44名)

(午前0時38分 終了)

得票 順位	当落 の別	候補者氏名	性別	年齢	党 派	新現 元別	第1 開票区 ( 泉 )	第2 開票区 (野田)	第3 開票区 (兼六)	第4 開票区 (高岡)	第5 開票区 (森本)	得票数
1	当	吉 田 勉	男	53	自由民主党	現	1,115	4,297	711	758	433	7,314
2	当	北 市 朗	男	50	自由民主党	現	1,348	3,719	437	1,455	350	7,309
3	当	大 谷 正 男	男	47	日本社会党	新	1,391	1,956	872	900	822	5,941
4	当	川 こういち	男	40	民 社 党	新	1,160	1,097	1,285	1,253	998	5,793
5	当	ほしだ 哲 郎	男	55	自由民主党	新	736	759	2,521	587	975	5,578
6	当	長 井 賢 誓	男	59	自由民主党	現	334	310	439	722	3,643	5,448
7	当	山 田 初 雄	男	50	自由民主党	現	.245 457	.273 318	.666 430	.616 470	.996 3,660	.796 5,337
8	当	小 森 邦 夫	男	57	自由民主党	現	320	311	272	349	4,070	5,322
9	当	西 村 なおのり	男	58	自由民主党	新	.139 653	.841 687	.102 2,918	.571 512	.121 521	.774 5,292
10	当	フ ワ 実	男	39	自由民主党	現	598	805	2,632	568	646	5,249
11	当	せ と 勇	男	51	自由民主党	現	453	805	2,741	417	527	4,943
12	当	木 下 和 吉	男	43	自由民主党	新	244	213	188	4,007	277	4,929
13	当	はさたに 耕 造	男	31	自由民主党	新	823	636	656	1,055	1,744	4,914
14	当	山 田 とおる	男	48	公 明 党	現	.754 619	.726 888	.333 177	.383 2,294	.003 814	.199 4,794
15	当	井 沢 よしたけ	男	38	自由民主党	現	2,680	369	269	630	775	4,723
16	当	むらいけ 久 一	男	58	日本社会党	現	810	831	868	607	1,571	4,687
17	当	いその 浩	男	39	自由民主党	現	669	342	387	2,812	448	4,658
18	当	こう野 ひろし	男	47	自由民主党	現	414	259	273	3,372	333	4,651
19	当	勝 田 三 郎	男	52	自由民主党	現	2,525	901	249	572	287	4,534
20	当	寺 中 たかよし	男	51	日本社会党	現	491	437	486	2,442	623	4,479
21	当	末 岡 尚	男	56	自由民主党	現	774	555	1,695	707	720	4,451
22	当	なんぶ 康 昭	男	40	公 明 党	新	1,555	1,598	554	430	234	4,371
23	当	本 間 かつみ	男	43	公 明 党	新	390	506	1,402	417	1,620	4,335
24	当	宮 下 とし子	女	42	日本社会党	新	720	1,396	779	650	763	4,308
25	当	神 川 利 男	男	65	自由民主党	現	373	350	513	490	2,574	4,300
26	当	中 川 ト シ	男	45	自由民主党	現	.170 586	.721 952	.338 1,745	.742 472	.816 470	.787 4,227
27	当	西 村 進	男	58	自由民主党	現	.860 2,043	.158 479	.897 501	.428 683	.878 462	.221 4,171
28	当	ひもの 義 昭	男	27	自由民主党	新	819	1,560	696	495	516	4,086
29	当	平 田 誠 一	男	52	自由民主党	現	602	463	766	1,318	931	4,080
30	当	中 野 光 弘	男	56	自由民主党	現	622	585	1,293	590	914	4,004
31	当	松 本 かつ男	男	44	自由民主党	現	408	373	1,463	506	1,119	3,869
32	当	ま す きよみ	女	40	日本共産党	現	889	2,421	184	186	144	3,824

得票 順位	当落 の別	候補者氏名	性別	年齢	党 派	新現 元別	第1 開票区 ( 泉 )	第2 開票区 (野田)	第3 開票区 (兼六)	第4 開票区 (高岡)	第5 開票区 (森本)	得票数
33	当	中 村 外 次	男	69	自由民主党	現	474	420	1,056	448	1,256	3,654
34	当	上 田 忠 信	男	54	自由民主党	新	286	283	467	314	2,253	3,603
35	当	中 川 哲 夫	男	64	自由民主党	現	.829 363	.278 291	.661 443	.257 1,603	.183 824	.208 3,526
36	当	山 本 利 夫	男	53	日本社会党	現	1,027	677	609	356	819	3,488
37	当	野 本 のぼる	男	49	無 所 属	新	2,708	273	131	223	123	3,458
38	当	越 野 みち子	女	49	自由民主党	現	1,595	526	555	430	303	3,409
39	当	田 中 昭 吉	男	56	自由民主党	新	403	1,975	460	303	230	3,371
40	当	もりお よしあき	男	32	日本共産党	新	170	173	262	524	2,000	3,129
41	当	こ づ 正 昭	男	50	自由民主党	新	539	873	967	387	349	3,115
42	当	宮 前 勇 夫	男	48	日本共産党	現	411	237	1,870	402	176	3,096
43	当	すぎうら つねお	男	59	日本共産党	現	392	1,126	401	915	251	3,085
44	当	北 井 ひろし	男	46	自由民主党	現	150	157	137	2,216	329	2,989
45	落	梅 本 修	男	52	無 所 属	現	1,168	511	367	262	241	2,549
46	落	大 岩 豊	男	36	無 所 属	新	313	357	502	183	184	1,539
47	落	いえだ とおる	男	41	無 所 属	新	110	98	111	106	92	517
48	落	袋 井 ただし	男	52	無 所 属	新	99	35	37	68	28	267
49	落	殿 村 妙 子	女	41	無 所 属	新	38	59	105	38	26	266
小 計							.997 37,869	.997 39,251	.997 38,884	.997 41,506	.997 43,470	.985 200,984
有 効 投 票 (A)							37,870	39,252	38,885	41,507	43,471	200,985
内 訳	得 票 総 数						.997 37,869	.997 39,251	.997 38,884	.997 41,506	.997 43,470	.985 200,984
	按 分 の 際 切 捨 て た も の						0.003	0.003	0.003	0.003	0.003	0.015
	い ず れ の 候 補 者 に も 属 し な い も の						0	0	0	0	0	0
無 効 投 票 (B)							269	293	373	260	298	1,493
投 票 総 数 (A)+(B) (C)							38,139	39,545	39,258	41,767	43,769	202,478
不 受 理 (D)							0	1	1	0	0	2
不 足 (E)							0	0	0	0	2	2
投 票 者 数 (C)+(D)+(E) (F)							38,139	39,546	39,259	41,767	43,771	202,482

⑤ 昭和62年4月26日執行

(定数44名)

(午後11時30分 終了)

得票 順位	当落 の別	候補者氏名	性別	年齢	党 派	新現 元別	第1 開票区 ( 泉 )	第2 開票区 (野田)	第3 開票区 (兼六)	第4 開票区 (高岡)	第5 開票区 (森本)	得票数
1	当	北 市 朗	男	54	自由民主党	現	1,081	4,341	405	1,269	372	7,468
2	当	吉 田 つとむ	男	57	自由民主党	現	890	4,472	576	622	353	6,913
3	当	朝 倉 忍	男	38	自由民主党	新	1,075	409	330	3,897	244	5,955
4	当	石 坂 修 一	男	34	自由民主党	新	842	686	739	2,476	712	5,455
5	当	中 村 正	男	55	自由民主党	新	.081 325	.011 261	.499 432	.416 343	.489 4,012	.496 5,374
6	当	木 下 和 吉	男	47	自由民主党	現	250	180	154	4,274	253	5,111
7	当	井 沢 よしたけ	男	42	自由民主党	現	2,820	475	251	453	832	4,831
8	当	ま と ば 豊 征	男	44	自由民主党	新	308	342	294	397	3,468	4,809
9	当	フ ワ 実	男	43	自由民主党	現	547	805	2,498	421	493	4,764
10	当	い づ し 輝 夫	男	46	日本社会党	新	914	890	1,466	813	635	4,718
11	当	山 田 とおる	男	52	公 明 党	現	.259 632	.568 810	.618 123	.941 2,487	.439 557	.825 4,611
12	当	む ら い け 久 一	男	62	日本社会党	現	806	871	778	587	1,562	4,604
13	当	長 井 賢 誓	男	63	自由民主党	現	311	293	362	542	2,822	4,330
14	当	こ う 野 ひろし	男	51	自由民主党	現	369	242	183	3,196	309	4,299
15	当	ほ し だ 哲 郎	男	59	自由民主党	現	510	445	2,268	400	633	4,256
16	当	末 岡 尚	男	60	自由民主党	現	726	552	1,568	692	667	4,205
17	当	勝 田 三 郎	男	56	自由民主党	現	2,516	759	216	455	191	4,137
18	当	せ と 勇	男	55	自由民主党	現	330	711	2,382	239	381	4,043
19	当	南 部 やすあき	男	44	公 明 党	現	1,459	1,525	514	364	141	4,003
20	当	山 田 はつお	男	54	自由民主党	現	.740 320	.431 260	.381 258	.058 305	.560 2,824	.170 3,969
21	当	本 間 かつみ	男	47	公 明 党	現	377	408	1,214	394	1,502	3,895
22	当	大 谷 正 男	男	51	日本社会党	現	851	1,625	477	525	414	3,892
23	当	山 本 としお	男	57	日本社会党	現	991	879	613	402	902	3,787
24	当	中 川 ト シ	男	50	自由民主党	現	446	691	1,753	335	412	3,637
25	当	ま す きよみ	女	44	日本共産党	現	808	2,208	236	207	131	3,590
26	当	松 本 かつ男	男	48	自由民主党	現	486	353	1,241	469	946	3,495
27	当	平 田 誠 一	男	56	日本社会党	現	565	413	658	1,199	652	3,487
28	当	川 紘 一	男	44	民 社 党	現	740	761	791	635	509	3,436
29	当	上 田 忠 信	男	58	自由民主党	現	234	248	314	206	2,424	3,426
30	当	杉 浦 常 男	男	63	日本共産党	現	527	1,217	429	981	270	3,424
31	当	こ づ 正 昭	男	54	自由民主党	現	556	890	1,251	366	340	3,403
32	当	西 村 なおのり	男	62	自由民主党	現	354	345	1,974	258	297	3,228

得票 順位	当落 の別	候補者氏名	性別	年齢	党 派	新現 元別	第1 開票区 ( 泉 )	第2 開票区 (野田)	第3 開票区 (兼六)	第4 開票区 (高岡)	第5 開票区 (森本)	得票数
33	当	野 本 のぼる	男	53	自由民主党	現	2,785	157	82	115	70	3,209
34	当	中 村 いさお	男	45	自由民主党	新	.035 401	.455 375	.201 492	.776 439	.481 1,492	.948 3,200
35	当	越 野 みちこ	女	53	自由民主党	現	1,592	586	435	299	282	3,194
36	当	寺 中 たかよし	男	55	日本社会党	現	309	237	239	1,922	352	3,059
37	当	北 井 ひろし	男	50	自由民主党	現	160	150	111	2,363	255	3,039
38	当	神 川 利 男	男	69	自由民主党	現	284	224	345	388	1,797	3,038
39	当	中 村 外 次	男	73	自由民主党	現	.882 388	.533 395	.520 929	.494 354	.028 949	.457 3,017
40	当	中 野 光 弘	男	60	民 社 党	現	463	454	1,013	425	616	2,971
41	当	もりお よしあき	男	36	日本共産党	現	121	109	119	612	1,821	2,782
42	当	宮 前 勇 夫	男	52	日本共産党	現	299	192	.778 1,714	.312 198	216	.090 2,620
43	当	田 中 昭 吉	男	60	自由民主党	現	322	1,349	403	262	166	2,502
44	当	あだち 前	男	43	自由民主党	新	802	502	295	375	220	2,194
45	落	た か しんじ	男	36	無 所 属	新	266	224	226	194	185	1,095
46	落	佐々木 正	男	40	無 所 属	新	69	77	107	83	67	403
小 計							.997 32,228	.998 34,399	.997 33,259	.997 38,239	.997 38,749	.986 176,878
有 効 投 票 (A)							32,229	34,400	33,260	38,240	38,750	176,879
内 訳	得 票 総 数						.997 32,228	.998 34,399	.997 33,259	.997 38,239	.997 38,749	.986 176,878
	按 分 の 際 切 捨 て た も の						0.003	0.002	0.003	0.003	0.003	0.014
	い ず れ の 候 補 者 に も 属 し な い も の						0	0	0	0	0	0
無 効 投 票 (B)							268	342	413	326	325	1,674
投 票 総 数 (A)+(B) (C)							32,497	34,742	33,673	38,566	39,075	178,553
不 受 理 (D)							0	0	0	0	0	0
不 足 (E)							2	0	2	2	0	6
投 票 者 数 (C)+(D)+(E) (F)							32,499	34,742	33,675	38,568	39,075	178,559

⑥ 平成3年4月21日執行

(定数44名)

(午後11時30分 終了)

得票 順位	当落 の別	候補者氏名	性別	年齢	党 派	新現 元別	第1 開票区 ( 泉 )	第2 開票区 (野田)	第3 開票区 (兼六)	第4 開票区 (高岡)	第5 開票区 (森本)	得票数
1	当	北 市 朗	男	58	自由民主党	現	831	4,337	358	956	312	6,794
2	当	さわい 英 樹	男	36	自由民主党	新	451	454	397	1,352	4,128	6,782
3	当	朝 倉 忍	男	42	自由民主党	現	1,095	409	259	4,426	217	6,406
4	当	中 村 正	男	59	自由民主党	現	.394 245	.777 246	.481 256	.270 217	.746 4,408	.668 5,374
5	当	木 下 和 吉	男	51	自由民主党	現	173	185	134	4,680	199	5,371
6	当	的 場 とよゆき	男	48	無 所 属	現	234	283	215	338	3,976	5,046
7	当	高 村 よしのぶ	男	41	自由民主党	新	459	705	3,045	405	375	4,989
8	当	井 沢 よしたけ	男	46	自由民主党	現	2,927	479	236	536	777	4,955
9	当	山 田 とおる	男	56	公 明 党	現	.649 617	.743 882	.217 150	.248 2,710	.091 564	.948 4,924
10	当	こう野 ひろし	男	55	自由民主党	現	331	249	211	3,700	321	4,812
11	当	関 戸 まさひこ	男	47	民 社 党	新	905	902	1,308	740	737	4,592
12	当	宮 保 よしかず	男	53	自由民主党	新	670	2,985	301	399	212	4,567
13	当	中 西 としお	男	41	自由民主党	新	1,955	669	538	841	541	4,544
14	当	フ ワ 実	男	47	自由民主党	現	607	630	2,464	407	401	4,509
15	当	たなか 仁	男	39	日本社会党	新	.371 836	.867 976	.409 806	.085 595	.064 1,290	.796 4,504
16	当	山 田 はつお	男	58	自由民主党	現	.350 368	.256 257	.782 312	.751 402	.908 3,139	.047 4,481
17	当	石 坂 修 一	男	51	自由民主党	現	662	488	550	2,252	460	4,412
18	当	本 間 かつみ	男	48	公 明 党	現	350	578	1,484	394	1,604	4,410
19	当	川 紘 一	男	48	民 社 党	現	852	891	1,045	790	658	4,236
20	当	むらいけ 久 一	男	66	日本社会党	現	712	614	725	601	1,581	4,233
21	当	南 部 やすあき	男	48	公 明 党	現	1,578	1,718	235	448	175	4,154
22	当	ま す きよみ	女	48	日本共産党	現	868	2,630	266	203	168	4,135
23	当	勝 田 三 郎	男	60	自由民主党	現	2,629	671	185	435	138	4,058
24	当	大 谷 正 男	男	55	日本社会党	現	925	1,765	431	553	373	4,047
25	当	上 田 忠 信	男	62	自由民主党	現	276	268	364	259	2,797	3,964
26	当	ほしだ 哲 郎	男	63	自由民主党	現	462	390	2,080	356	587	3,875
27	当	末 岡 尚	男	64	自由民主党	現	690	536	1,657	728	234	3,845
28	当	中 川 ト シ	男	53	自由民主党	現	421	587	2,173	263	397	3,841
29	当	玉 野 まこと	男	41	無 所 属	新	786	807	602	1,231	402	3,828
30	当	ひがしで 文 代	女	54	無 所 属	新	1,141	1,067	631	522	398	3,759
31	当	田 中 昭 吉	男	64	自民クラブ	現	.628 607	.132 1,667	.590 577	.914 583	.935 313	.199 3,750
32	当	杉 浦 常 男	男	67	日本共産党	現	506	1,530	502	945	254	3,737

得票 順位	当落 の別	候補者氏名	性別	年齢	党 派	新現 元別	第1 開票区 ( 泉 )	第2 開票区 (野田)	第3 開票区 (兼六)	第4 開票区 (高岡)	第5 開票区 (森本)	得票数
33	当	中 村 いさお	男	49	無 所 属	現	.605 369	.222 341	.518 487	.729 466	.253 2,048	.327 3,713
34	当	野 本 のぼる	男	57	自由民主党	現	3,080	229	74	128	86	3,597
35	当	あだち 前	男	47	自由民主党	現	685	2,250	231	202	141	3,509
36	当	いづし 輝 夫	男	50	日本社会党	現	532	590	1,248	553	461	3,384
37	当	松 本 かつ男	男	52	自民クラブ	現	413	361	1,215	426	961	3,376
38	当	神 川 利 男	男	73	自民クラブ	現	348	292	438	464	1,797	3,339
39	当	こ づ 正 昭	男	58	自由民主党	現	439	824	1,463	286	294	3,306
40	当	西 村 なおのり	男	66	自由民主党	現	424	357	1,941	276	307	3,305
41	当	北 井 ひろし	男	54	自由民主党	現	140	153	122	2,609	238	3,262
42	当	もりお よしあき	男	40	日本共産党	現	133	114	148	730	2,090	3,215
43	当	平 田 誠 一	男	60	日本社会党	現	551	396	516	1,103	604	3,170
44	当	近 松 みき子	女	37	日本共産党	新	217	95	1,501	223	154	2,190
45	落	渡 辺 満	男	44	無 所 属	新	1,154	344	311	183	112	2,104
46	落	西 森 えいいち	男	42	自由民主党	新	359	929	266	253	264	2,071
47	落	北 川 えつこ	女	58	無 所 属	新	446	317	422	259	274	1,718
48	落	た か しんじ	男	40	無 所 属	新	156	142	189	130	108	725
小 計							.997 35,617	.997 38,591	.997 35,071	.997 41,560	.997 42,077	.985 192,920
有 効 投 票 (A)							35,618	38,592	35,072	41,561	42,078	192,921
内 訳	得 票 総 数						.997 35,617	.997 38,591	.997 35,071	.997 41,560	.997 42,077	.985 192,920
	按 分 の 際 切 捨 て た も の						0.003	0.003	0.003	0.003	0.003	0.015
	い ず れ の 候 補 者 に も 属 し な い も の						0	0	0	0	0	0
無 効 投 票 (B)							354	400	491	378	357	1,980
投 票 総 数 (A)+(B) (C)							35,972	38,992	35,563	41,939	42,435	194,901
不 受 理 (D)							0	2	1	1	3	7
不 足 (E)							6	0	1	1	0	8
投 票 者 数 (C)+(D)+(E) (F)							35,978	38,994	35,565	41,941	42,438	194,916

⑦ 平成7年4月23日執行

(定数44名)

(午後10時28分 終了)

得票 順位	当落 の別	候補者氏名	性別	年齢	党 派	新現 元別	第1 開票区 ( 泉 )	第2 開票区 (野田)	第3 開票区 (兼六)	第4 開票区 (長田)	第5 開票区 (森本)	得票数
1	当	朝 倉 忍	男	46	新生石川県会 連合会	現	1,059	391	210	4,042	203	5,905
2	当	北 市 朗	男	62	新生石川県会 連合会	現	809	3,474	349	923	333	5,888
3	当	中 村 正	男	63	新生石川県会 連合会	現	.998 297	.928 261	.870 282	.703 306	.426 4,621	.925 5,770
4	当	宮 保 よしかず	男	57	新生石川県会 連合会	現	750	3,234	349	561	274	5,168
5	当	ひがしで文代	女	58	日本社会党	現	1,550	1,134	877	737	743	5,041
6	当	さわい 英 樹	男	40	自由民主党	現	301	252	250	1,038	3,168	5,009
7	当	木 下 和 吉	男	55	新生石川県会 連合会	現	165	150	115	4,243	242	4,915
8	当	的 場 とよゆき	男	52	自由民主党	現	213	204	142	237	4,111	4,907
9	当	関 戸 まさひこ	男	51	無 所 属	現	815	777	1,518	741	802	4,653
10	当	新 谷 ひろのり	男	28	新生石川県会 連合会	新	427	489	2,685	422	536	4,559
11	当	中 村 いさお	男	53	自由民主党	現	.001 497	.071 482	.129 604	.296 604	.573 2,298	.070 4,486
12	当	高 村 よしのぶ	男	45	新生石川県会 連合会	現	334	740	2,676	357	281	4,388
13	当	森 雪 枝	女	47	無 所 属	新	757	704	538	1,662	705	4,366
14	当	井 沢 よしたけ	男	50	新生石川県会 連合会	現	2,116	469	332	653	709	4,279
15	当	フ ワ 実	男	51	自由民主党	現	516	801	2,079	394	365	4,155
16	当	上 田 あきら	男	48	新生石川県会 連合会	新	.902 507	.960 360	.005 2,182	.300 647	.558 430	.725 4,128
17	当	玉 野 まこと	男	45	無 所 属	現	786	700	472	1,734	395	4,087
18	当	山 田 はつお	男	62	新生石川県会 連合会	現	285	175	427	314	2,855	4,056
19	当	たなか 仁	男	43	日本社会党	現	696	805	669	489	1,181	3,840
20	当	ま す きよみ	女	52	日本共産党	現	796	2,446	209	183	135	3,769
21	当	勝 田 三 郎	男	64	自由民主党	現	2,457	613	160	300	175	3,705
22	当	中 西 としお	男	45	新生石川県会 連合会	現	1,927	425	290	655	292	3,589
23	当	あだち 前	男	51	新生石川県会 連合会	現	621	2,343	209	241	156	3,570
24	当	上 田 忠 信	男	66	新生石川県会 連合会	現	.097 199	.039 184	.994 512	.699 194	.441 2,474	.270 3,565
25	当	苗 代 あきひこ	男	47	新生石川県会 連合会	新	464	2,178	257	401	239	3,539
26	当	浅 田 みわ子	女	53	公 明	新	255	680	268	490	1,768	3,461
27	当	松 本 かつ男	男	56	自由民主党	現	472	441	1,118	455	929	3,415
28	当	川 紘 一	男	52	無 所 属	現	652	696	879	598	568	3,393
29	当	ますえ 啓	男	40	公 明	新	436	306	72	2,043	519	3,376
30	当	南 部 やすあき	男	52	公 明	現	1,470	1,034	165	432	125	3,226
31	当	本 間 かつみ	男	55	公 明	現	294	948	1,211	316	447	3,216
32	当	野 本 のぼる	男	61	新生石川県会 連合会	現	2,779	169	62	103	75	3,188



得票 順位	当落 の別	候補者氏名	性別	年齢	党 派	新現 元別	第1 開票区 ( 泉 )	第2 開票区 (野田)	第3 開票区 (兼六)	第4 開票区 (長田)	第5 開票区 (森本)	得票数
33	当	平 田 誠 一	男	64	日本社会党	現	451	365	455	1,323	584	3,178
34	当	こ づ 正 昭	男	62	新生石川県 連 合 会	現	355	826	1,441	265	281	3,168
35	当	杉 浦 常 男	男	71	日本共産党	現	427	1,297	416	741	237	3,118
36	当	いづし 輝 夫	男	54	日本社会党	現	488	558	1,114	489	435	3,084
37	当	北 井 ひろし	男	58	新生石川県 連 合 会	現	147	125	155	2,427	205	3,059
38	当	もりお よしあき	男	44	日本共産党	現	113	104	131	695	1,901	2,944
39	当	寺 中 たかよし	男	63	新生石川県 連 合 会	元	155	106	101	2,230	125	2,717
40	当	山 野 ゆきよし	男	33	無 所 属	新	524	1,368	382	267	174	2,715
41	当	西 村 なおのり	男	70	自由民主党	現	313	323	1,547	233	276	2,692
42	当	むらいけ 敬 一	男	44	無 所 属	新	282	267	347	311	1,305	2,512
43	当	渡 辺 満	男	48	無 所 属	新	1,560	402	262	154	112	2,490
44	当	近 松 みき子	女	41	日本共産党	現	307	120	1,509	272	223	2,431
45	落	もとあき 勝	男	44	自由民主党	新	258	149	119	1,216	146	1,888
46	落	北 川 えつこ	女	62	自由民主党	新	345	373	520	211	155	1,604
47	落	西 森 えいいち	男	46	無 所 属	新	308	634	196	253	194	1,585
48	落	加 川 真 之	男	33	無 所 属	新	247	138	94	95	41	615
49	落	家 田 とおる	男	53	無 所 属	新	39	40	42	57	55	233
小 計							.998 53,740	.998 53,114	.998 48,294	.998 50,084	.998 50,397	.990 255,633
有 効 投 票 (A)							53,741	53,115	48,295	50,085	50,398	255,634
内 訳	得 票 総 数						.998 53,740	.998 53,114	.998 48,294	.998 50,084	.998 50,397	.990 255,633
	按 分 の 際 切 捨 て た も の						0.002	0.002	0.002	0.002	0.002	0.010
	い ず れ の 候 補 者 に も 属 し な い も の						0	0	0	0	0	0
無 効 投 票 (B)							390	537	503	444	409	2,283
投 票 総 数 (A)+(B) (C)							54,131	53,652	48,798	50,529	50,807	257,917
不 受 理 (D)							0	0	0	0	0	0
不 足 (E)							2	0	1	0	0	3
投 票 者 数 (C)+(D)+(E) (F)							54,133	53,652	48,799	50,529	50,807	257,920

⑧ 平成11年4月25日執行

(定数42名)

(午前0時10分 終了)

得票 順位	当落 の別	届出 番号	候補者氏名	性別	年齢	党派	新現 元別	得票数
1	当	43	東 出 文 代	女	62	無 所 属	現	5,798
2	当	33	澤 飯 英 樹	男	44	自 由 民 主 党	現	5,602
3	当	9	玉 野 道	男	49	無 所 属	現	5,105
4	当	17	宮 保 喜 一	男	61	無 所 属	現	5,067
5	当	2	中 村 正	男	67	無 所 属	現	5,011
6	当	12	木 下 和 吉	男	59	無 所 属	現	4,900
7	当	36	高 村 佳 伸	男	49	無 所 属	現	4,874
8	当	46	北 市 朗	男	66	無 所 属	現	4,766
9	当	32	不 破 実	男	55	自 由 民 主 党	現	4,730
10	当	15	山 野 之 義	男	37	無 所 属	現	4,562
11	当	25	井 沢 義 武	男	54	無 所 属	現	4,551
12	当	44	的 場 豊 征	男	56	自 由 民 主 党	現	4,531
13	当	38	升 きよみ	女	56	日 本 共 産 党	現	4,503
14	当	41	森 雪 枝	女	51	無 所 属	現	4,415
15	当	22	横 越 徹	男	46	無 所 属	新	4,407
16	当	23	上 田 章	男	52	自 由 民 主 党	現	4,405.150
17	当	24	田 中 仁	男	47	民 主 党	現	4,341.215
18	当	5	山 田 初 雄	男	66	無 所 属	現	4,337
19	当	28	関 戸 正 彦	男	55	無 所 属	現	4,170
20	当	45	上 田 忠 信	男	70	無 所 属	現	3,883.849
21	当	30	苗 代 明 彦	男	51	無 所 属	現	3,696
22	当	4	干 場 辰 夫	男	46	無 所 属	新	3,676
23	当	39	川 紘 一	男	56	民 主 党	現	3,638
24	当	13	安 達 前	男	55	無 所 属	現	3,623
25	当	42	平 田 誠 一	男	68	社 会 民 主 党	現	3,505
26	当	37	増 江 啓	男	44	公 明 党	現	3,463
27	当	26	福 田 太 郎	男	36	自 由 民 主 党	新	3,391
28	当	31	中 西 利 雄	男	49	無 所 属	現	3,371
29	当	10	森 尾 嘉 昭	男	48	日 本 共 産 党	現	3,307
30	当	3	浅 田 美 和 子	女	57	公 明 党	現	3,302
31	当	27	松 本 捷 男	男	60	自 由 民 主 党	現	3,283
32	当	18	松 村 理 治	男	48	無 所 属	新	3,275

得票 順位	当落 の別	届出 番号	候補者氏名	性別	年齢	党 派	新現 元別	得 票 数
33	当	8	野 本 昇	男	65	無 所 属	現	3,255
34	当	34	出 石 輝 夫	男	58	無 所 属	現	3,238
35	当	35	南 部 康 昭	男	56	公 明 党	現	3,236
36	当	20	寺 中 隆 善	男	67	無 所 属	現	3,186
37	当	7	本 間 勝 美	男	59	公 明 党	現	3,086
38	当	40	近 松 美 喜 子	女	45	日 本 共 産 党	現	3,068
39	当	11	田 中 展 郎	男	47	無 所 属	新	2,889.784
40	当	29	小 津 正 昭	男	66	無 所 属	現	2,751
41	当	16	大 桑 進	男	54	日 本 共 産 党	新	2,734
42	当	1	渡 辺 満	男	52	無 所 属	現	2,712
43	落	6	本 明 勝	男	48	無 所 属	新	2,463
44	落	19	村 池 敬 一	男	48	無 所 属	現	2,406
45	落	14	奥 村 薫	男	39	無 所 属	新	2,314
46	落	21	本 林 勝 輝	男	29	無 所 属	新	820
47	落	47	家 田 徹	男	57	無 所 属	新	169
48	落	48	敦 賀 敏 男	男	45	無 所 属	新	119
小 計								173,935.998
有 効 投 票 (A)								173,936
内 訳	得 票 総 数							173,935.998
	按 分 の 際 切 捨 て た も の							0.002
	い ず れ の 候 補 者 に も 属 し な い も の							0
無 効 投 票 (B)								2,295
投 票 総 数 (A)+(B) (C)								176,231
不 受 理 (D)								5
不 足 (E)								0
投 票 者 数 (C)+(D)+(E) (F)								176,236

(注) 開始日時 4月25日午後9時30分から

開 票 所 金沢市中央市民体育館

⑨ 平成15年4月27日執行

(定数40名)

(午前0時15分 終了)

得票順位	当落の別	届出番号	候補者氏名	性別	年齢	党派	新現元別	得票数
1	当	45	清水邦彦	男	45	無所属	新	5,623
2	当	21	森一敏	男	44	無所属	新	5,326.340
3	当	23	澤飯英樹	男	48	無所属	現	5,020
4	当	12	北篤司	男	43	無所属	新	4,866
5	当	41	高村佳伸	男	53	自由民主党	現	4,752
6	当	19	山野之義	男	41	無所属	現	4,747
7	当	44	玉野道	男	53	自由民主党	現	4,699
8	当	37	新村誠一	男	57	無所属	新	4,384
9	当	27	関戸正彦	男	59	無所属	現	4,266
10	当	18	東出文代	女	66	無所属	現	4,209
11	当	3	不破実	男	59	自由民主党	現	4,166
12	当	34	宮保喜一	男	65	無所属	現	4,115
13	当	8	田中仁	男	51	民主党	現	4,105.266
14	当	5	升きよみ	女	60	日本共産党	現	4,103
15	当	24	栗森慨	男	33	無所属	新	4,069
16	当	10	木下和吉	男	63	自由民主党	現	4,042
17	当	9	上田章	男	56	無所属	現	3,991.461
18	当	2	中西利雄	男	53	無所属	現	3,987
19	当	26	宮崎雅人	男	49	無所属	新	3,942
20	当	11	増江啓	男	48	公明党	現	3,802
21	当	1	松井純一	男	51	公明党	新	3,795
22	当	15	浅田美和子	女	61	公明党	現	3,732
23	当	6	南部康昭	男	60	公明党	現	3,691
24	当	47	苗代明彦	男	55	無所属	現	3,655
25	当	39	横越徹	男	50	自由民主党	現	3,642
26	当	16	井沢義武	男	58	無所属	現	3,572
27	当	20	的場豊征	男	60	無所属	現	3,548
28	当	46	上田忠信	男	74	無所属	現	3,517.538
29	当	33	村池敬一	男	52	無所属	元	3,446
30	当	35	森雪枝	女	55	無所属	現	3,425.659
31	当	43	干場辰夫	男	50	無所属	現	3,386
32	当	17	田中展郎	男	51	自由民主党	現	3,368.733

得票 順位	当落 の別	届出 番号	候補者氏名	性別	年齢	党 派	新現 元別	得 票 数
33	当	31	安 達 前	男	59	無 所 属	現	3,281
34	当	49	黒 沢 和 規	男	52	自 由 民 主 党	新	3,258
35	当	13	福 田 太 郎	男	40	自 由 民 主 党	現	3,224
36	当	38	渡 辺 満	男	56	無 所 属	現	3,205
37	当	4	安 居 知 世	女	35	自 由 民 主 党	新	3,172
38	当	14	出 石 輝 夫	男	62	無 所 属	現	3,141
39	当	28	近 松 美 喜 子	女	49	日 本 共 産 党	現	2,937
40	当	40	平 田 誠 一	男	72	社 会 民 主 党	現	2,892
41	落	32	松 村 理 治	男	52	無 所 属	現	2,873
42	落	48	岡 本 一	男	37	無 所 属	新	2,852
43	落	30	松 本 捷 男	男	64	無 所 属	現	2,846
44	落	25	森 尾 嘉 昭	男	52	日 本 共 産 党	現	2,807
45	落	42	柿 木 浩 人	男	43	無 所 属	新	2,774
46	落	29	野 本 昇	男	69	無 所 属	現	2,703
47	落	22	大 桑 進	男	58	日 本 共 産 党	現	2,681
48	落	7	久 保 田 逸 夫	男	51	自 由 民 主 党	新	2,011
49	落	36	松 山 寛 志	男	53	無 所 属	新	1,656
50	落	50	橋 本 隆 雄	男	47	自 由 民 主 党	新	787
小 計								180,093.997
有 効 投 票 (A)								180,094
内 訳	得 票 総 数							180,093.997
	按 分 の 際 切 捨 て た も の							0.003
	い ず れ の 候 補 者 に も 属 し な い も の							0
無 効 投 票 (B)								2,080
投 票 総 数 (A)+(B) (C)								182,174
不 受 理 (D)								1
不 足 (E)								2
投 票 者 数 (C)+(D)+(E) (F)								182,177

(注) 開始日時 4月27日午後9時30分から

開票所 金沢市中央市民体育館

## ⑩ 平成19年4月22日執行

(定数40名)

(午後11時58分 終了)

得票 順位	当落 の別	届出 番号	候補者氏名	性別	年齢	党 派	新現 元別	得 票 数
1	当	22	川 裕一郎	男	35	民 主 党	新	4,984
2	当	42	玉 野 まこと	男	57	自 由 民 主 党	現	4,793.550
3	当	7	フ ワ 大 仁	男	31	自 由 民 主 党	新	4,652
4	当	41	さわい 英 樹	男	52	自 由 民 主 党	現	4,638
5	当	5	清 水 邦 彦	男	49	無 所 属	現	4,561
6	当	36	ま す きよみ	女	64	日 本 共 産 党	現	4,437
7	当	12	小 阪 えいしん	男	62	無 所 属	新	4,412
8	当	3	山 野 ゆきよし	男	45	自 由 民 主 党	現	4,327
9	当	51	た な か 仁	男	55	民 主 党	現	4,323.791
10	当	1	松 村 としじ	男	56	無 所 属	元	4,323
11	当	40	ま す え 啓	男	52	公 明 党	現	4,248
12	当	27	森 かずとし	男	48	無 所 属	現	4,242
13	当	53	森 尾 よしあき	男	56	日 本 共 産 党	元	4,160
14	当	9	しんむら 誠 一	男	61	無 所 属	現	4,150.559
15	当	8	山 本 ゆきこ	女	52	無 所 属	新	4,092
16	当	46	上 田 あきら	男	60	自 由 民 主 党	現	3,974
17	当	13	福 田 太 郎	男	44	自 由 民 主 党	現	3,917
18	当	25	こばやし 誠	男	30	無 所 属	新	3,910.449
19	当	34	やすい 知 世	女	39	自 由 民 主 党	現	3,903
20	当	16	秋 島 とおる	男	39	公 明 党	新	3,877
21	当	39	あわもり が い	男	37	無 所 属	現	3,867
22	当	11	高 村 よしのぶ	男	57	自 由 民 主 党	現	3,801
23	当	26	かどの 恵美子	女	56	公 明 党	新	3,786
24	当	47	下 沢 ひろのぶ	男	36	無 所 属	新	3,765
25	当	32	よごごし 徹	男	54	自 由 民 主 党	現	3,716
26	当	18	なわしろ 明 彦	男	59	無 所 属	現	3,661
27	当	14	高 岩 かつひと	男	39	自 由 民 主 党	新	3,623
28	当	49	宮 崎 まさと	男	53	自 由 民 主 党	現	3,555
29	当	48	宮 保 よしかず	男	69	自 由 民 主 党	現	3,542
30	当	29	あだち 前	男	63	無 所 属	現	3,516
31	当	35	松 井 じゅんいち	男	55	公 明 党	現	3,513
32	当	20	井 沢 よしたけ	男	62	無 所 属	現	3,367

得票 順位	当落 の別	届出 番号	候補者氏名	性別	年齢	党 派	新現 元別	得 票 数
33	当	21	黒 沢 かずき	男	56	自 由 民 主 党	現	3,326
34	当	38	おおくわ 進	男	62	日 本 共 産 党	元	3,269
35	当	17	平 田 誠 一	男	76	社 会 民 主 党	現	3,266.440
36	当	24	田 中 てんろう	男	55	自 由 民 主 党	現	3,261.207
37	当	23	中 西 としお	男	57	無 所 属	現	3,255
38	当	45	野 本 正 人	男	46	自 由 民 主 党	新	3,153
39	当	43	木 下 和 吉	男	67	自 由 民 主 党	現	3,113
40	当	50	久 保 洋 子	女	63	自 由 民 主 党	新	3,085
41	落	6	田 井 ひとし	男	43	無 所 属	新	2,994
42	落	10	ほしば 辰 夫	男	54	無 所 属	現	2,948
43	落	15	た か よしはる	男	59	無 所 属	新	2,817
44	落	37	さ の 秀 一	男	48	自 由 民 主 党	新	2,673
45	落	2	村 池 敬 一	男	56	自 由 民 主 党	現	2,553
46	落	28	いわた 達 夫	男	56	無 所 属	新	2,505
47	落	44	渡 辺 みつる	男	60	無 所 属	現	2,500
48	落	52	奥 村 かおる	男	47	無 所 属	新	2,478
49	落	31	ますだ 克 良	男	63	無 所 属	新	2,235
50	落	4	山 崎 政 幸	男	48	無 所 属	新	1,891
51	落	33	酒 井 わいち	男	57	自 由 民 主 党	新	1,258
52	落	19	くぼた 逸 夫	男	55	無 所 属	新	1,138
53	落	30	かみばた 秀 夫	男	52	無 所 属	新	472
小 計								183,827.996
有 効 投 票 (A)								183,828
内 訳	得 票 総 数							183,827.996
	按 分 の 際 切 捨 て た も の							0.004
	い ず れ の 候 補 者 に も 属 し な い も の							0
無 効 投 票 (B)								1,917
投 票 総 数 (A)+(B) (C)								185,745
不 受 理 (D)								0
不 足 (E)								0
投 票 者 数 (C)+(D)+(E) (F)								185,745

(注) 開始日時 4月22日午後9時30分から

開票所 金沢市営中央市民体育館

⑪ 平成23年4月24日執行

(定数40名)

(午後11時43分 終了)

得票 順位	当落 の別	届出 番号	候補者氏名	性別	年齢	党派	新現 元別	得票数
1	当	8	森 かずとし	男	52	無所属	現	5,200
2	当	2	玉野 まこと	男	61	自由民主党	現	5,054.231
3	当	35	清水 邦彦	男	53	無所属	現	4,557
4	当	16	さわい 英樹	男	56	自由民主党	現	4,450
5	当	33	たなか 仁	男	59	民主党	現	4,229.226
6	当	39	高村 よしのぶ	男	61	自由民主党	現	4,073
7	当	4	下沢 ひろのぶ	男	40	自由民主党	現	4,061
8	当	11	小阪 えいしん	男	66	無所属	現	4,050
9	当	18	あわもり がい	男	41	民主党	現	4,011
10	当	10	たかまこと	男	35	自由民主党	新	4,003.228
11	当	45	上田 あきら	男	64	自由民主党	現	3,932
12	当	3	広田 みよ	女	30	日本共産党	新	3,870
13	当	38	かどの 恵美子	女	60	公明党	現	3,835
14	当	34	山本 ゆきこ	女	56	無所属	現	3,809
15	当	41	げんの 和清	男	40	公明党	新	3,808
16	当	42	松井 じゅんいち	男	59	公明党	現	3,787
17	当	37	しんむら 誠一	男	65	無所属	現	3,712
18	当	32	ながさか 星児	男	31	無所属	新	3,681
19	当	27	中西 としお	男	61	無所属	現	3,654
20	当	28	久保 洋子	女	67	自由民主党	現	3,651
21	当	36	高岩 かつひと	男	43	自由民主党	現	3,608
22	当	12	よこごし 徹	男	58	自由民主党	現	3,548.018
23	当	31	まえ せいいち	男	58	無所属	新	3,508.636
24	当	48	松村 としじ	男	60	無所属	現	3,489
25	当	25	あだち 前	男	67	無所属	現	3,476.363
26	当	44	秋島 とおる	男	43	公明党	現	3,470.996
27	当	43	田中 てんろう	男	59	自由民主党	現	3,451.773
28	当	20	井沢 よしたけ	男	66	無所属	現	3,449
29	当	30	ます きよみ	女	68	日本共産党	現	3,430
30	当	19	むぎた 徹	男	49	民主党	新	3,429.984
31	当	17	黒沢 かずき	男	60	自由民主党	現	3,425
32	当	26	宮崎 まさと	男	57	自由民主党	現	3,294.529



得票 順位	当落 の別	届出 番号	候補者氏名	性別	年齢	党 派	新現 元別	得 票 数
33	当	24	木 下 和 吉	男	71	自 由 民 主 党	現	3,285
34	当	22	こばやし 誠	男	34	無 所 属	現	3,274.247
35	当	7	ふくだ たろう	男	48	自 由 民 主 党	現	3,254
36	当	5	高 よしはる	男	63	無 所 属	新	3,183.291
37	当	47	なわしろ 明 彦	男	63	無 所 属	現	3,141
38	当	14	喜 多 浩 一	男	40	無 所 属	新	2,993.135
39	当	29	のもと 正 人	男	50	自 由 民 主 党	現	2,926.470
40	当	9	森 尾 よしあき	男	60	日 本 共 産 党	現	2,778
41	落	21	おおくわ 初枝	女	62	日 本 共 産 党	新	2,681
42	落	23	北 幸 裁	男	35	無 所 属	新	2,252.864
43	落	6	太 田 ありひこ	男	46	無 所 属	新	2,125
44	落	15	塚 本 としじ	男	54	無 所 属	新	2,097
45	落	13	倉 満	男	28	無 所 属	新	1,972
46	落	1	荒 井 さとる	男	51	無 所 属	新	1,702
47	落	46	もとあき 勝	男	60	み ん な の 党	新	1,468
48	落	40	沖 野 正 憲	男	63	無 所 属	新	543
小 計								162,684.991
有 効 投 票 (A)								162,685
内 訳	得 票 総 数							162,684.991
	按 分 の 際 切 捨 て た も の							0.009
	い ず れ の 候 補 者 に も 属 し な い も の							0
無 効 投 票 (B)								1,820
投 票 総 数 (A)+(B) (C)								164,505
不 受 理 (D)								0
不 足 (E)								0
投 票 者 数 (C)+(D)+(E) (F)								164,505

(注) 開始日時 4月24日午後9時15分から

開 票 所 金沢市営中央市民体育館

⑫ 平成26年10月5日執行

(補欠選挙 選挙すべき議員の数：4人)

(午前1時00分 終了)

得票 順位	当落 の別	届出 番号	候補者氏名	性別	年齢	党派	新現 元別	得票数
1	当	4	坂本 やすひろ	男	45	自由民主党	新	43,662
2	当	1	こまい 大祐	男	31	無所属	新	36,380
3	当	3	山本 たもつ	男	54	無所属	新	23,688
4	当	2	奥野 ひでなり	男	35	日本共産党	新	19,400
5	落	5	わざわ 吉治郎	男	52	自由民主党	新	19,111
小 計								142,241
有 効 投 票 (A)								142,241
内 訳	得 票 総 数							142,241
	按 分 の 際 切 捨 て た も の							0
	い ず れ の 候 補 者 に も 属 し な い も の							0
無 効 投 票 (B)								27,784
投 票 総 数 (A)+(B) (C)								170,025
不 受 理 (D)								0
不 足 (E)								23
投 票 者 数 (C)+(D)+(E) (F)								170,048

(注) 開始日時 10月5日午後9時15分から

開票所 金沢市営中央市民体育館

## ⑬ 平成27年4月26日執行

(定数38名)

(午後11時30分 終了)

得票 順位	当落 の別	届出 番号	候補者氏名	性別	年齢	党 派	新現 元別	得 票 数
1	当	32	森 かずとし	男	56	無 所 属	元	4,941
2	当	38	こまい 大 祐	男	32	無 所 属	現	4,570
3	当	7	玉 野 まこと	男	65	無 所 属	現	4,515
4	当	15	下 沢 ひろのぶ	男	44	自 由 民 主 党	現	4,502
5	当	27	こばやし 誠	男	38	無 所 属	現	4,368
6	当	13	喜 多 浩 一	男	44	無 所 属	現	4,236
7	当	2	広 田 み よ	女	34	日 本 共 産 党	現	4,202
8	当	33	秋 島 とおる	男	47	公 明 党	現	3,812
9	当	4	さわい 英 樹	男	60	無 所 属	現	3,784
10	当	25	よこごし 徹	男	62	自 由 民 主 党	現	3,768
11	当	36	高 村 よしのぶ	男	65	自 由 民 主 党	現	3,745
12	当	31	久 保 洋 子	女	71	自 由 民 主 党	現	3,654
13	当	39	山 本 ゆきこ	女	60	無 所 属	現	3,564.497
14	当	43	かどの 恵美子	女	64	公 明 党	現	3,508
15	当	3	松 村 としじ	男	64	無 所 属	現	3,435
16	当	8	げんの 和 清	男	44	公 明 党	現	3,407
17	当	16	坂 本 やすひろ	男	46	自 由 民 主 党	現	3,372
18	当	28	小 阪 えいしん	男	70	無 所 属	現	3,359
19	当	26	松 井 じゅんいち	男	63	公 明 党	現	3,347.767
20	当	6	ながさか 星 児	男	35	無 所 属	現	3,325
21	当	12	中 西 としお	男	65	無 所 属	現	3,315
22	当	19	ま え せいいち	男	62	無 所 属	現	3,309.869
23	当	1	黒 沢 かずき	男	64	自 由 民 主 党	現	3,216
24	当	18	むぎた 徹	男	53	民 主 党	現	3,195
25	当	9	清 水 邦 彦	男	57	無 所 属	現	3,194
26	当	11	おおくわ 初 枝	女	66	日 本 共 産 党	新	3,191
27	当	41	た か まこと	男	39	自 由 民 主 党	現	3,177.252
28	当	29	高 岩 かつひと	男	47	自 由 民 主 党	現	3,078
29	当	17	上 田 まさひろ	男	41	無 所 属	新	3,056
30	当	42	福 田 太 郎	男	52	自 由 民 主 党	現	3,024
31	当	22	森 尾 よしあき	男	64	日 本 共 産 党	現	3,018.996
32	当	10	中 川 としかず	男	55	無 所 属	新	2,982

得票 順位	当落 の別	届出 番号	候補者氏名	性別	年齢	党 派	新現 元別	得 票 数
33	当	20	松 井 たかし	男	60	無 所 属	新	2,870.232
34	当	24	の も と 正 人	男	54	自 由 民 主 党	現	2,846.508
35	当	30	く ま の も り お	男	45	無 所 属	新	2,804.003
36	当	21	田 中 て ん ろ う	男	63	自 由 民 主 党	現	2,787
37	当	34	あ だ ち 前	男	71	無 所 属	現	2,777.130
38	当	35	宮 崎 ま さ と	男	61	無 所 属	現	2,748.491
39	落	23	あ わ も り が い	男	45	無 所 属	元	2,645
40	落	40	高 よ し は る	男	67	無 所 属	現	2,527.747
41	落	5	奥 野 ひ で な り	男	36	日 本 共 産 党	現	2,281
42	落	14	木 下 和 吉	男	75	無 所 属	現	2,275
43	落	37	山 本 た も つ	男	54	無 所 属	現	1,554.502
小 計								143,288.994
有 効 投 票 (A)								143,289
内 訳	得 票 総 数							143,288.994
	按 分 の 際 切 捨 て た も の							0.006
	い ず れ の 候 補 者 に も 属 し な い も の							0
無 効 投 票 (B)								2,084
投 票 総 数 (A)+(B) (C)								145,373
不 受 理 (D)								1
不 足 (E)								0
投 票 者 数 (C)+(D)+(E) (F)								145,374

(注) 開始日時 4月26日午後9時15分から

開 票 所 金沢市営中央市民体育館

## ⑭ 平成31年4月21日執行

(定数38名)

(午後11時25分 終了)

得票 順位	当落 の別	届出 番号	候補者氏名	性別	年齢	党 派	新現 元別	得 票 数
1	当	29	たなか 美絵子	女	43	無 所 属	新	10,632
2	当	41	こばやし 誠	男	42	無 所 属	現	4,529.399
3	当	22	あらかき 博文	男	46	自 由 民 主 党	新	4,140
4	当	1	森 かずとし	男	60	無 所 属	現	3,968
5	当	26	下 沢 ひろのぶ	男	48	自 由 民 主 党	現	3,848
6	当	43	広 田 みよ	女	38	日 本 共 産 党	現	3,822
7	当	23	玉 野 まこと	男	69	無 所 属	現	3,805.335
8	当	36	こまい 大 祐	男	36	自 由 民 主 党	現	3,768
9	当	6	秋 島 とおる	男	51	公 明 党	現	3,726.422
10	当	28	喜 多 浩 一	男	48	自 由 民 主 党	現	3,714.456
11	当	33	きなり きよえ	女	48	立 憲 民 主 党	新	3,617
12	当	42	高 村 よしのぶ	男	69	自 由 民 主 党	現	3,562
13	当	24	げんの 和 清	男	48	公 明 党	現	3,467
14	当	4	清 水 くにひこ	男	61	自 由 民 主 党	現	3,306
15	当	13	上 田 まさひろ	男	45	自 由 民 主 党	現	3,292
16	当	39	山 本 ゆきこ	女	64	無 所 属	現	3,238
17	当	27	新 谷 ひろのり	男	52	無 所 属	元	3,153
18	当	5	上 原 けいこ	女	48	公 明 党	新	3,131
19	当	37	福 田 太 郎	男	56	自 由 民 主 党	現	3,096
20	当	9	久 保 洋 子	女	75	自 由 民 主 党	現	3,047
21	当	31	ま え せいいち	男	66	無 所 属	現	3,035
22	当	21	いなば 明 浩	男	57	公 明 党	新	3,025
23	当	14	た か まこと	男	43	自 由 民 主 党	現	3,007.265
24	当	17	のもと 正 人	男	58	自 由 民 主 党	現	2,913.635
25	当	12	さわい 英 樹	男	64	無 所 属	現	2,907
26	当	18	坂 本 やすひろ	男	50	自 由 民 主 党	現	2,899
27	当	40	くまの もりお	男	49	無 所 属	現	2,809.315
28	当	10	高 岩 かつひと	男	51	自 由 民 主 党	現	2,783
29	当	2	黒 沢 かずき	男	68	自 由 民 主 党	現	2,686
30	当	7	中 西 としお	男	69	無 所 属	現	2,638
31	当	15	よこごし 徹	男	66	自 由 民 主 党	現	2,600.295
32	当	20	中 川 としかず	男	59	自 由 民 主 党	現	2,598

得票 順位	当落 の別	届出 番号	候補者氏名	性別	年齢	党 派	新現 元別	得 票 数
33	当	35	あわもり が い	男	49	無 所 属	元	2,574
34	当	11	松 村 としじ	男	68	自 由 民 主 党	現	2,525
35	当	25	むぎた 徹	男	57	国 民 民 主 党	現	2,486.282
36	当	34	宮 崎 まさと	男	65	無 所 属	現	2,432.364
37	当	3	森 尾 よしあき	男	68	日 本 共 産 党	現	2,405.684
38	当	8	おおくわ 初 枝	女	70	日 本 共 産 党	現	2,290
39	落	16	村 田 しげる	男	56	日 本 共 産 党	新	1,412
40	落	19	北 こうさい	男	43	無 所 属	新	1,258.543
41	落	30	松 井 隆	男	64	国 民 民 主 党	現	1,167
42	落	32	つちくら 勇 馬	男	30	無 所 属	新	999
43	落	38	かみばた 秀 夫	男	64	無 所 属	新	340
小 計								132,653.995
有 効 投 票 (A)								132,654
内 訳	得 票 総 数							132,653.995
	按 分 の 際 切 捨 て た も の							0.005
	い ず れ の 候 補 者 に も 属 し な い も の							0
無 効 投 票 (B)								1,783
投 票 総 数 (A)+(B) (C)								134,437
不 受 理 (D)								0
不 足 (E)								1
投 票 者 数 (C)+(D)+(E) (F)								134,438

(注) 開始日時 4月21日午後9時15分から

開 票 所 金沢市営中央市民体育館

⑮ 令和4年3月13日執行

(補欠選挙 選挙すべき議員の数：2人)

(午前1時20分 終了)

得票 順位	当落 の別	届出 番号	候補者氏名	性別	年齢	党派	新現 元別	得票数
1	当	1	橋本 みつお	男	37	自由民主党	新	116,990
2	当	2	北 こうさい	男	46	無所属	新	28,328
3	落	3	村田 しげる	男	59	日本共産党	新	21,520
4	落	4	窪田 直司	男	55	無所属	新	11,112
小 計								177,950
有効投票票 (A)								177,950
内 訳	得票数総数							177,950
	按分の際切捨てたもの							0
	いずれの候補者にも属しないもの							0
無効投票票 (B)								30,129
投票総数 (A)+(B) (C)								208,079
不受理 (D)								0
不足 (E)								68
投票者数 (C)+(D)+(E) (F)								208,147

(注) 開始日時 3月13日午後9時30分から

開票所 金沢市営中央市民体育館

⑩ 令和5年4月23日執行

(定数38名)

(午後11時28分 終了)

得票 順位	当落 の別	届出 番号	候補者氏名	性別	年齢	所属政党又 は政治団体	新現 元別	得 票 数
1	当	33	こまい 大 祐	男	40	無 所 属	元	5,730
2	当	9	さかもと 順 子	女	59	無 所 属	新	4,690.385
3	当	18	大 西 かつとし	男	44	日 本 維 新 の 会	新	4,425
4	当	17	森 かつとし	男	64	無 所 属	元	4,413
5	当	32	広 田 み よ	女	42	日 本 共 産 党	現	4,257
6	当	43	う だ ひろき	男	42	無 所 属	新	4,083
7	当	34	喜 多 浩 一	男	52	自 由 民 主 党	現	4,002.463
8	当	4	道 上 しゅうた	男	32	無 所 属	新	3,799
9	当	12	玉 野 まこと	男	73	無 所 属	現	3,634
10	当	7	くまの もりお	男	53	無 所 属	現	3,633.820
11	当	40	下 沢 ひろのぶ	男	52	無 所 属	現	3,578
12	当	44	かわしま 美 和	女	50	立 憲 民 主 党	新	3,561
13	当	31	柿 本 あきひろ	男	55	無 所 属	新	3,517
14	当	36	上 田 まさひろ	男	49	自 由 民 主 党	現	3,477
15	当	41	久 保 洋 子	女	79	自 由 民 主 党	現	3,357
16	当	8	山 下 あ き	女	46	日 本 共 産 党	新	3,348
17	当	27	た か まこと	男	47	自 由 民 主 党	現	3,284
18	当	38	あらかき 博 文	男	50	自 由 民 主 党	現	3,277
19	当	13	坂 ひであき	男	47	公 明 党	新	3,266
20	当	3	黒 口 啓 一 郎	男	48	無 所 属	新	3,152
21	当	24	げんの 和 清	男	52	公 明 党	現	3,047
22	当	35	高 村 よしのぶ	男	73	自 由 民 主 党	現	3,030
23	当	11	前 せいいち	男	70	自 由 民 主 党	現	2,976
24	当	26	山 本 ひかる	女	59	公 明 党	新	2,948
25	当	5	あわもり が い	男	53	国 民 民 主 党	現	2,907
26	当	19	坂 本 やすひろ	男	54	自 由 民 主 党	現	2,852.614
27	当	21	清 水 くにひこ	男	65	無 所 属	現	2,803
28	当	45	新 谷 ひろのり	男	56	無 所 属	現	2,744
29	当	37	のもと 正 人	男	62	自 由 民 主 党	現	2,741
30	当	16	いなば 明 浩	男	61	公 明 党	現	2,736
31	当	1	よごごし 徹	男	70	自 由 民 主 党	現	2,675
32	当	22	たかつかさ 淳 弘	男	39	参 政 党	新	2,509



得票 順位	当落 の別	届出 番号	候補者氏名	性別	年齢	所属政党又 は政治団体	新現 元別	得 票 数
33	当	2	むぎた 徹	男	61	無 所 属	現	2,471
34	当	29	中 川 としかず	男	63	自 由 民 主 党	現	2,418
35	当	42	北 こうさい	男	47	無 所 属	現	2,341.536
36	当	30	福 田 太 郎	男	60	無 所 属	現	2,305
37	当	39	森 尾 よしあき	男	72	日 本 共 産 党	現	2,300.179
38	当	25	きなり きよえ	女	52	無 所 属	元	1,422
39	落	6	山 崎 かつひこ	男	62	無 所 属	新	1,344
40	落	28	松 村 としじ	男	72	無 所 属	現	1,213
41	落	20	わざわ 吉治郎	男	60	無 所 属	新	1,058
42	落	14	高 山 真 幸	男	49	無 所 属	新	956
43	落	15	奥 村 あきとし	男	52	無 所 属	新	946
44	落	23	針 原 たかゆき	男	51	維新政党・新風	新	597
45	落	46	徳 山 明 石	男	47	無 所 属	新	174
46	落	10	敦 賀 敏 男	男	69	無 所 属	新	119
小 計								130,117.997
有 効 投 票 (A)								130,118
内 訳	得 票 総 数							130,117.997
	按 分 の 際 切 捨 て た も の							0.003
	い ず れ の 候 補 者 に も 属 し な い も の							0
無 効 投 票 (B)								1,659
投 票 総 数 (A)+(B) (C)								131,777
不 受 理 (D)								0
不 足 (E)								0
投 票 者 数 (C)+(D)+(E) (F)								131,777

(注) 開始日時 4月23日午後9時15分から

開票所 金沢市営中央市民体育館

## 7. 金沢市の投票率（昭和21年以降）

### （1）各選挙投票率等一覧表

#### ① 衆議院議員総選挙投票率等（第20回から小選挙区第1区）

選挙回数	執行年月日	立候補者数	投票率			不在者投票数	期日前投票数
			男	女	計		
1	昭和21. 4. 10（水）	34	78.00 (全県)	65.90 (全県)	70.20 (全県)		
2	〃 22. 4. 25（金）	9	72.39	58.67	65.02		
3	〃 24. 1. 23（日）	8	82.31	70.01	75.60		
4	〃 27. 10. 1（水）	9	85.39	75.68	80.10		
5	〃 28. 4. 19（日）	6	81.80	75.42	78.35		
6	〃 30. 2. 27（日）	7 (うち1人は辞退)	82.98	75.62	79.01		
7	〃 33. 5. 22（木）	8	81.89	76.97	79.24		
8	〃 35. 11. 20（日）	6	73.67	67.73	70.48		
9	〃 38. 11. 21（木）	4	66.28	62.07	64.03		
10	〃 42. 1. 29（日）	8	80.91	77.60	79.15		
11	〃 44. 12. 27（土）	10	78.90	78.40	78.64		
12	〃 47. 12. 10（日）	7	77.13	77.54	77.35	4,228	
13	〃 51. 12. 5（日）	5	61.79	60.45	61.09	3,900	
14	〃 54. 10. 7（日）	4	47.95	46.01	46.94	3,987	
15	〃 55. 6. 22（日）	5	69.91	70.89	70.42	5,086	
16	〃 58. 12. 18（日）	5	54.27	50.36	52.22	3,886	
17	〃 61. 7. 6（日）	5	65.33	66.07	65.72	5,197	
18	平成 2. 2. 18（日）	4	65.28	65.98	65.65	7,436	
19	〃 5. 7. 18（日）	4	56.91	56.27	56.57	6,674	
20	〃 8. 10. 20（日）	3	54.55	53.78	54.15	7,903	
補選	〃 10. 8. 23（日）	3	41.58	40.90	41.23	10,047	
21	〃 12. 6. 25（日）	3	63.61	64.35	64.00	22,017	
22	〃 15. 11. 9（日）	3	59.85	59.34	59.58	29,884	
23	〃 17. 9. 11（日）	3	68.30	69.08	68.71	2,844	36,946
24	〃 21. 8. 30（日）	4	72.80	71.69	72.21	2,832	56,942
25	〃 24. 12. 16（日）	5	59.92	57.30	58.55	2,498	46,714
26	〃 26. 12. 14（日）	3	45.41	41.03	43.12	1,879	52,514
27	〃 29. 10. 22（日）	3	52.82	51.11	51.92	1,945	77,633
28	令和 3. 10. 31（日）	4	52.62	51.82	52.20	1,447	91,178

・昭和21年は全県1区で定数6人

・昭和22年以降は石川1区で定数3人

・平成8年からは石川県第1区で定数1人

・平成10年は奥田敬和氏死去による補欠選挙

② 参議院議員通常選挙投票率等

地方区（第13回以降選挙区）

選挙回数	執行年月日	立候補者数	投票率			不在者投票数	期日前投票数
			男	女	計		
1	昭和22. 4. 20 (日)	4	66.87	50.20	57.91		
2	" 25. 6. 4 (日)	4	80.08	69.25	74.18		
3	" 28. 4. 24 (金)	3	82.51	78.67	80.42		
4	" 31. 7. 8 (日)	3	77.25	73.23	75.09		
補選	" 33.12. 7 (日)	2	40.43	30.31	35.01		
5	" 34. 6. 2 (火)	4	75.08	70.13	72.43		
6	" 37. 7. 1 (日)	4	70.38	68.48	69.37		
7	" 40. 7. 4 (日)	4	65.39	64.06	64.68		
8	" 43. 7. 7 (日)	4	79.83	80.31	80.09		
補選	" 46. 2. 7 (日)	3	45.65	42.65	44.06	2,472	
9	" 46. 6. 27 (日)	3	54.66	53.95	54.28	3,500	
10	" 49. 7. 7 (日)	3	71.30	71.36	71.33	4,873	
11	" 52. 7. 10 (日)	4	62.09	63.39	62.77	4,748	
12	" 55. 6. 22 (日)	3	69.91	70.88	70.42	5,086	
13	" 58. 6. 26 (日)	3	48.24	45.83	46.98	4,074	
14	" 61. 7. 6 (日)	3	65.32	66.07	65.71	5,208	
15	平成元. 7. 23 (日)	4	66.75	67.08	66.92	8,504	
16	" 4. 7. 26 (日)	3	47.85	46.01	46.88	7,013	
17	" 7. 7. 23 (日)	3	46.54	45.39	45.94	6,132	
18	" 10. 7. 12 (日)	4	56.47	56.59	56.54	12,105	
補選	" 12. 6. 25 (日)	3	63.57	64.34	63.97	21,990	
19	" 13. 7. 29 (日)	4	53.02	53.18	53.10	22,334	
20	" 16. 7. 11 (日)	3	52.02	50.67	51.31	2,912	26,773
21	" 19. 7. 29 (日)	4	57.96	56.11	56.99	2,505	44,146
22	" 22. 7. 11 (日)	3	56.48	54.55	55.47	2,687	45,403
23	" 25. 7. 21 (日)	5	51.03	48.36	49.63	2,396	44,990
24	" 28. 7. 10 (日)	3	51.97	50.81	51.36	2,165	65,583
25	令和元. 7. 21 (日)	2	41.11	38.96	39.99	1,467	61,202
補選	" 4. 4. 24 (日)	4	24.03	22.00	22.97	752	36,330
26	" 4. 7. 10 (日)	6	42.34	40.89	41.58	1,275	64,961

③ 石川県知事選挙投票率等

選挙回数	執行年月日	立候補者数	投票率			不在者投票数	期日前投票数
			男	女	計		
1	昭和22. 4. 5 (土)	3	73.85	59.76	66.28		
2	〃 26. 4.30 (月)	4	89.50	86.42	87.82		
3	〃 30. 2.20 (日)	2	76.11	66.89	71.14		
4	〃 34. 2. 8 (日)	2	40.92	31.59	35.92		
5	〃 38. 2.10 (日)	3	77.41	73.37	75.25		
6	〃 42. 1.29 (日)	2	81.66	78.31	79.88		
7	〃 46. 2. 7 (日)	2	46.17	43.11	44.55	2,472	
8	〃 50. 2. 2 (日)	2	45.13	43.55	44.31	3,158	
9	〃 54. 2. 4 (日)	2	58.21	58.57	58.40	3,714	
10	〃 58. 2. 6 (日)	2	37.41	36.09	36.72	3,496	
11	〃 62. 2. 8 (日)	2	35.82	35.50	35.65	4,567	
12	平成 3. 2. 3 (日)	3	66.99	70.08	68.61	10,628	
13	〃 6. 3.27 (日)	3	60.85	63.41	62.19	9,172	
14	〃 10. 3.15 (日)	2	37.74	38.72	38.25	5,805	
15	〃 14. 3.17 (日)	2	32.67	33.42	33.07	12,508	
16	〃 18. 3.19 (日)	2	29.49	29.87	29.69	2,501	15,864
17	〃 22. 3.14 (日)	4	39.93	39.99	39.96	2,379	28,767
18	〃 26. 3.16 (日)	3	37.03	37.26	37.15	1,850	38,558
19	〃 30. 3.11 (日)	2	31.00	30.39	30.68	1,524	43,821
20	令和 4. 3.13 (日)	5	57.26	59.59	58.48	1,389	92,526

④ 石川県議会議員選挙投票率等

選挙回数	執行年月日	金沢市選挙区 立候補者数 (議員定数)	投票率			不在者 投票数	期日前 投票数
			男	女	計		
1	昭和22. 4. 30 (水)	41 (10)	81.60	80.44	80.98		
補選	〃 24. 11. 13 (日)	4 ( 2)	51.00	36.81	43.26		
2	〃 26. 4. 30 (月)	20 (12)	89.53	86.42	87.85		
3	〃 30. 4. 23 (土)	19 (12)	81.34	79.51	80.35		
4	〃 34. 4. 23 (木)	17 (13)	76.09	74.33	75.15		
5	〃 38. 4. 17 (水)	19 (14)	77.85	78.34	78.11		
補選	〃 40. 9. 19 (日)	4 ( 2)	37.86	30.65	34.00		
6	〃 42. 4. 15 (土)	19 (15)	75.12	75.06	75.09		
補選	〃 44. 12. 27 (土)	4 ( 2)	79.45	78.98	79.20		
7	〃 46. 4. 11 (日)	19 (15)	72.03	73.36	72.73	3,675	
8	〃 50. 4. 13 (日)	24 (16)	74.19	77.32	75.83	4,726	
9	〃 54. 4. 8 (日)	20 (16)	69.26	71.72	70.55	4,738	
10	〃 58. 4. 10 (日)	20 (17)	68.74	71.96	70.43	5,262	
11	〃 62. 4. 12 (日)	21 (17)	68.73	72.79	70.86	7,230	
12	平成 3. 4. 7 (日)	22 (17)	65.71	69.76	67.84	8,637	
補選	〃 6. 3. 27 (日)	3 ( 1)	60.45	63.15	61.87	8,425	
13	〃 7. 4. 9 (日)	21 (17)	58.56	62.38	60.56	7,835	
補選	〃 10. 3. 15 (日)	4 ( 1)	37.65	38.62	38.16	5,505	
14	〃 11. 4. 11 (日)	22 (17)	56.97	60.05	58.58	17,051	
補選	〃 14. 3. 17 (日)	3 ( 1)	32.39	33.12	32.77	11,462	
15	〃 15. 4. 13 (日)	19 (17)	49.23	51.38	50.36	20,080	
16	〃 19. 4. 8 (日)	21 (17)	49.77	51.40	50.62	2,208	29,499
17	〃 23. 4. 10 (日)	18 (16)	47.75	48.40	48.09	2,336	37,075
補選	〃 26. 10. 5 (日)	5 ( 3)	46.68	47.28	46.99	1,672	46,157
18	〃 27. 4. 12 (日)	17 (16)	41.61	41.52	41.56	1,588	47,287
補選	〃 30. 3. 11 (日)	4 ( 1)	29.39	28.48	28.92	1,449	36,938
19	〃 31. 4. 7 (日)	19 (16)	38.84	38.93	38.89	1,271	54,005
20	令和 5. 4. 9 (日)	19 (16)	38.72	38.29	38.49	939	56,764

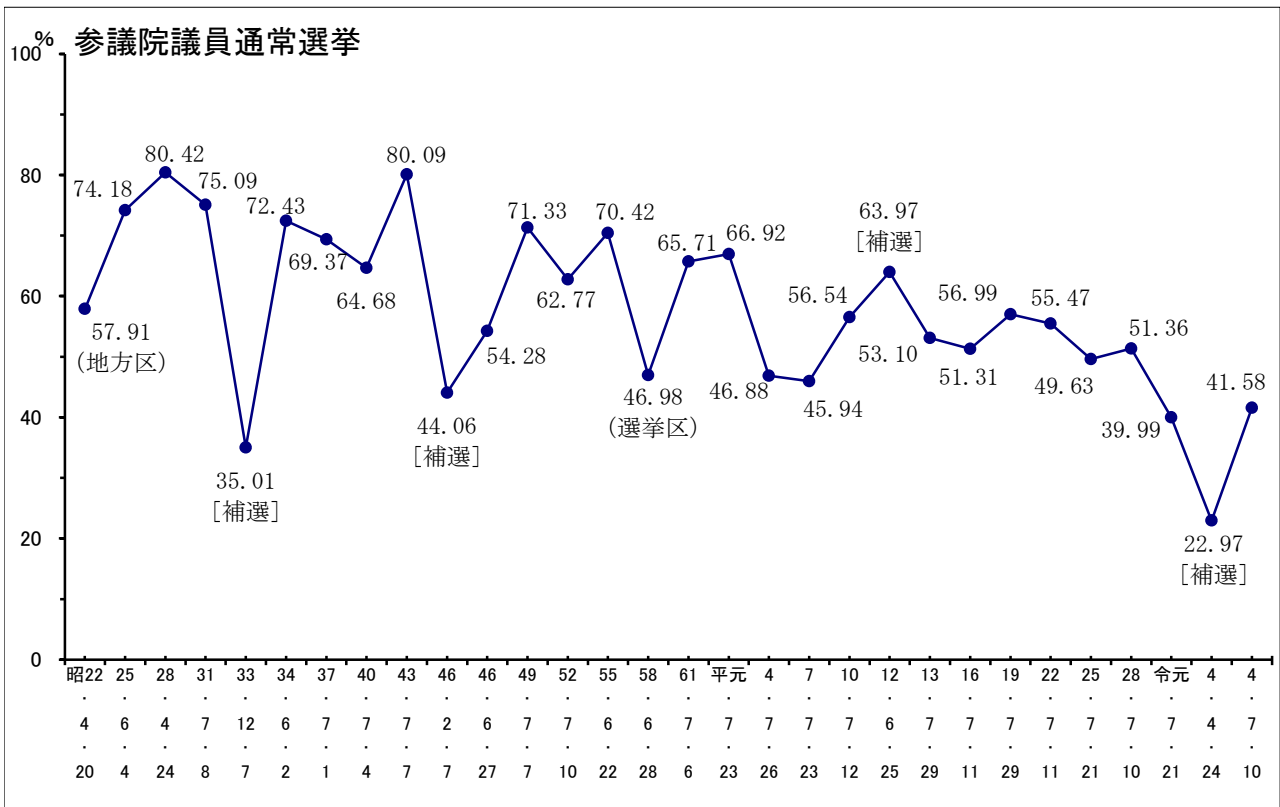
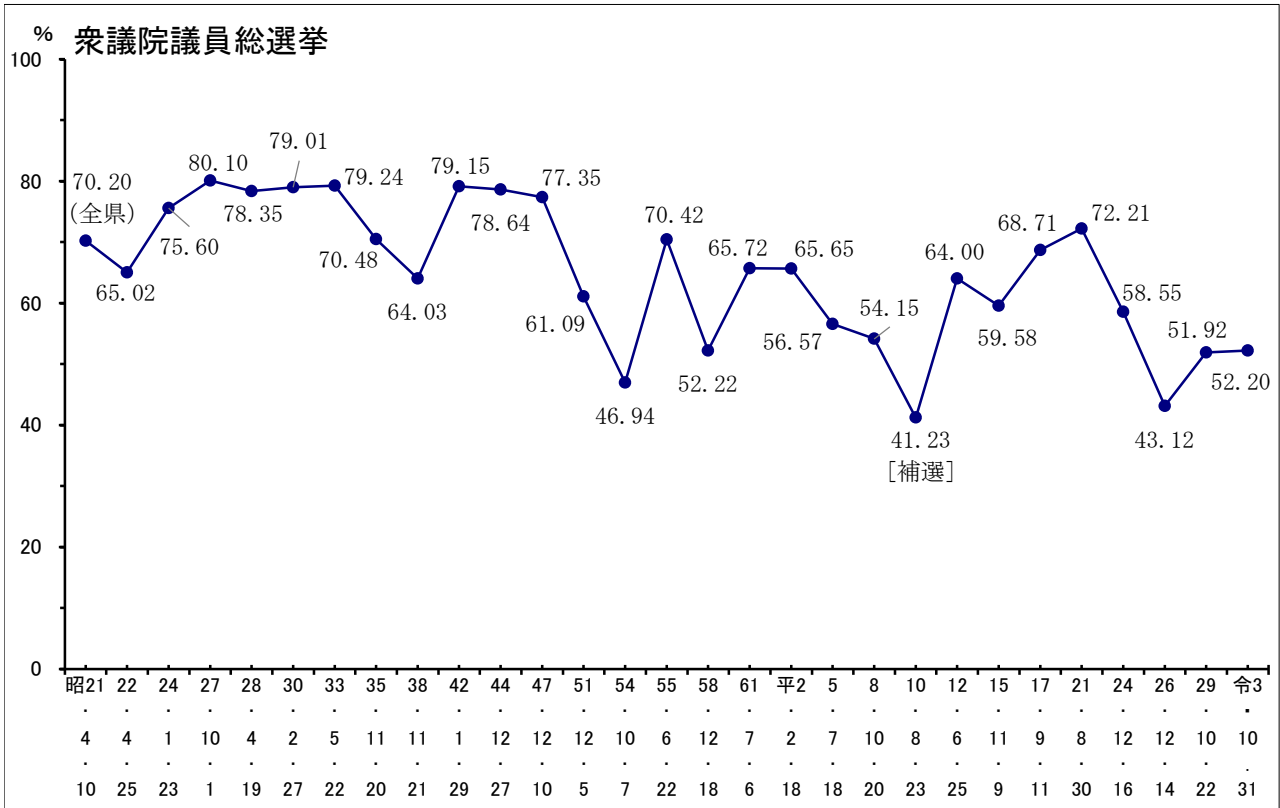
⑤ 金沢市長選挙投票率等

選挙回数	執行年月日	立候補者数	投票率			不在者投票数	期日前投票数	
			男	女	計			
1	昭和22. 4. 5 (土)	3	73.85	59.76	66.28			
2	〃 26. 4.23 (月)	3	91.41	89.97	90.62			
3	〃 30. 4.30 (土)	2	86.17	86.04	86.10			
4	〃 34. 4.30 (木)	2	82.52	82.81	82.67			
5	〃 38. 2.10 (日)	3	77.39	73.37	75.24			
6	〃 42. 1.29 (日)	2	81.68	78.21	79.83			
7	〃 46. 2. 7 (日)	2	46.15	43.11	44.54			
8	〃 47. 8. 6 (日)	3	61.92	60.20	61.01	5,481		
9	〃 51. 8. 1 (日)	3	63.01	63.84	63.44	6,787		
10	〃 53.12.10 (日)	1	無投票			-		
11	〃 57.11.21 (日)	2	31.09	30.47	30.77	2,800		
12	〃 61.11.16 (日)	2	29.14	28.43	28.77	3,314		
13	平成 2.11.18 (日)	3	59.53	63.68	61.70	7,548		
14	〃 6.11.13 (日)	2	34.22	36.27	35.30	5,874		
15	〃 10.11.15 (日)	2	32.08	32.07	32.40	8,078		
16	〃 14.11.17 (日)	3	26.22	26.53	26.38	9,779		
17	〃 18.11.19 (日)	3	27.73	27.08	27.39	2,412		13,285
18	〃 22.11.28 (日)	5	36.19	35.69	35.93	2,311		25,758
19	〃 26.10. 5 (日)	4	46.72	47.30	47.03	1,731		46,005
20	〃 26.11.30 (日)	1	無投票			-		-
21	〃 30.11.11 (日)	2	25.08	24.78	24.92	1,467	31,040	
22	令和 4. 3.13 (日)	5	54.85	56.96	55.95	1,364	80,341	

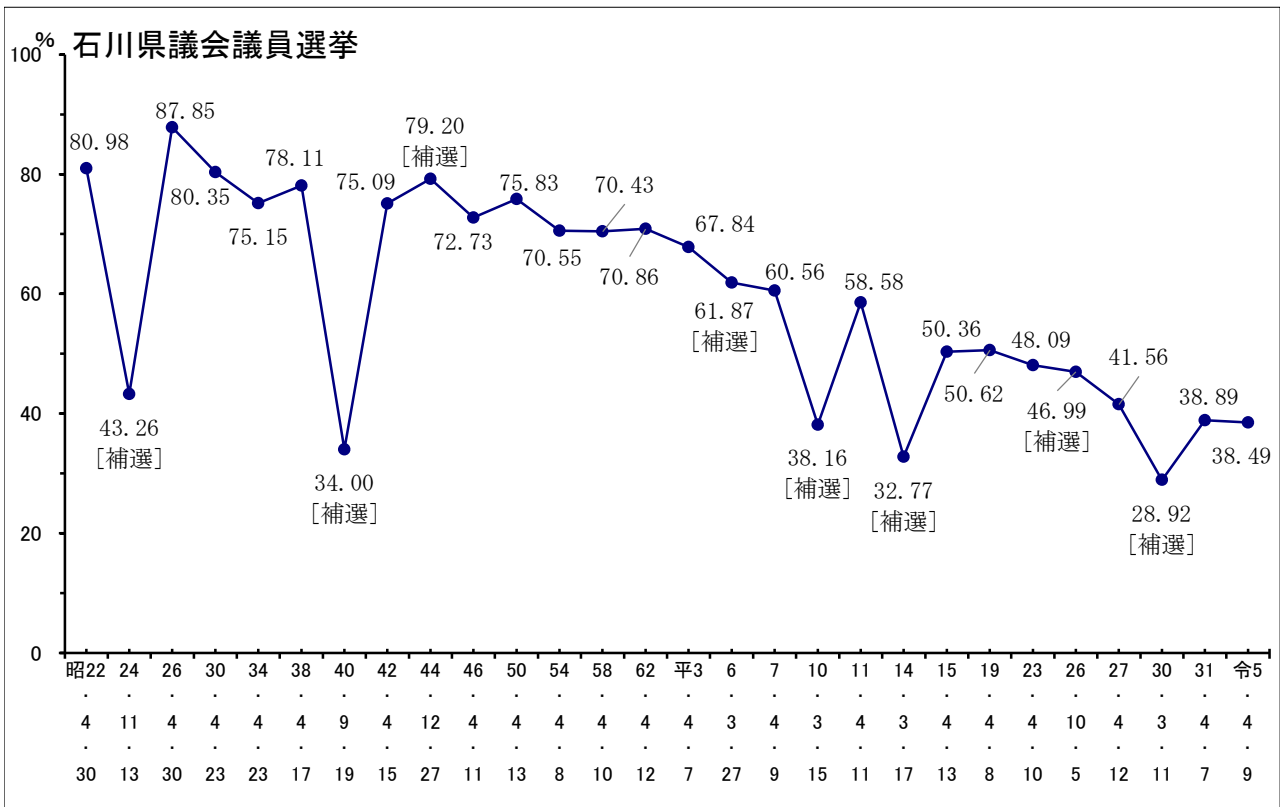
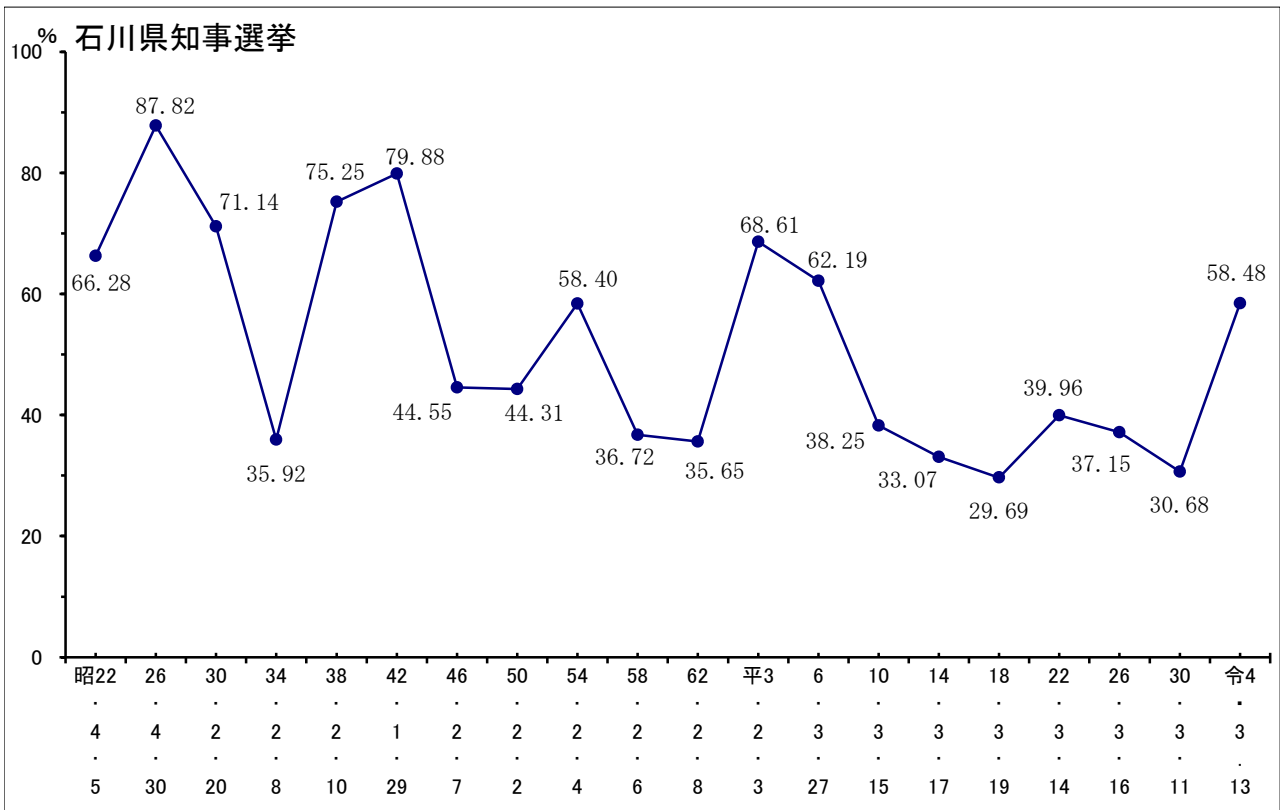
⑥ 金沢市議会議員選挙投票率等

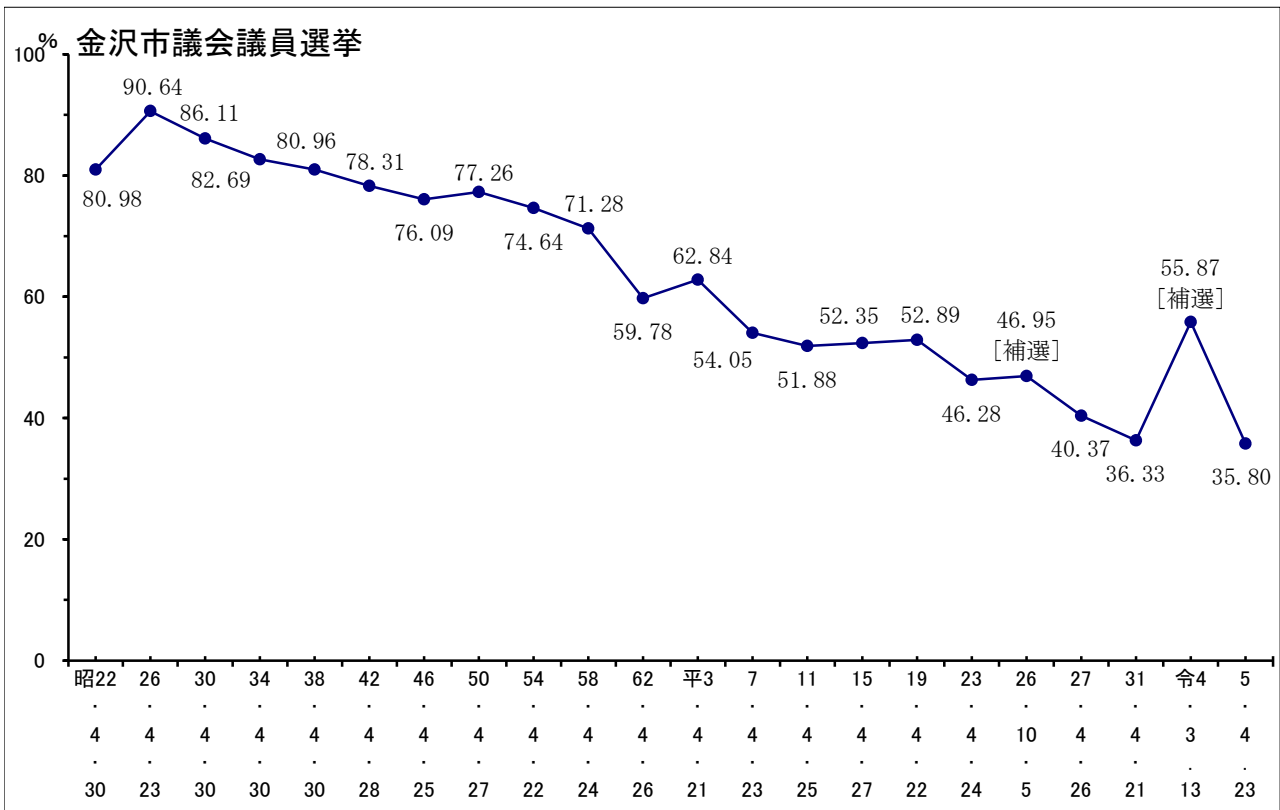
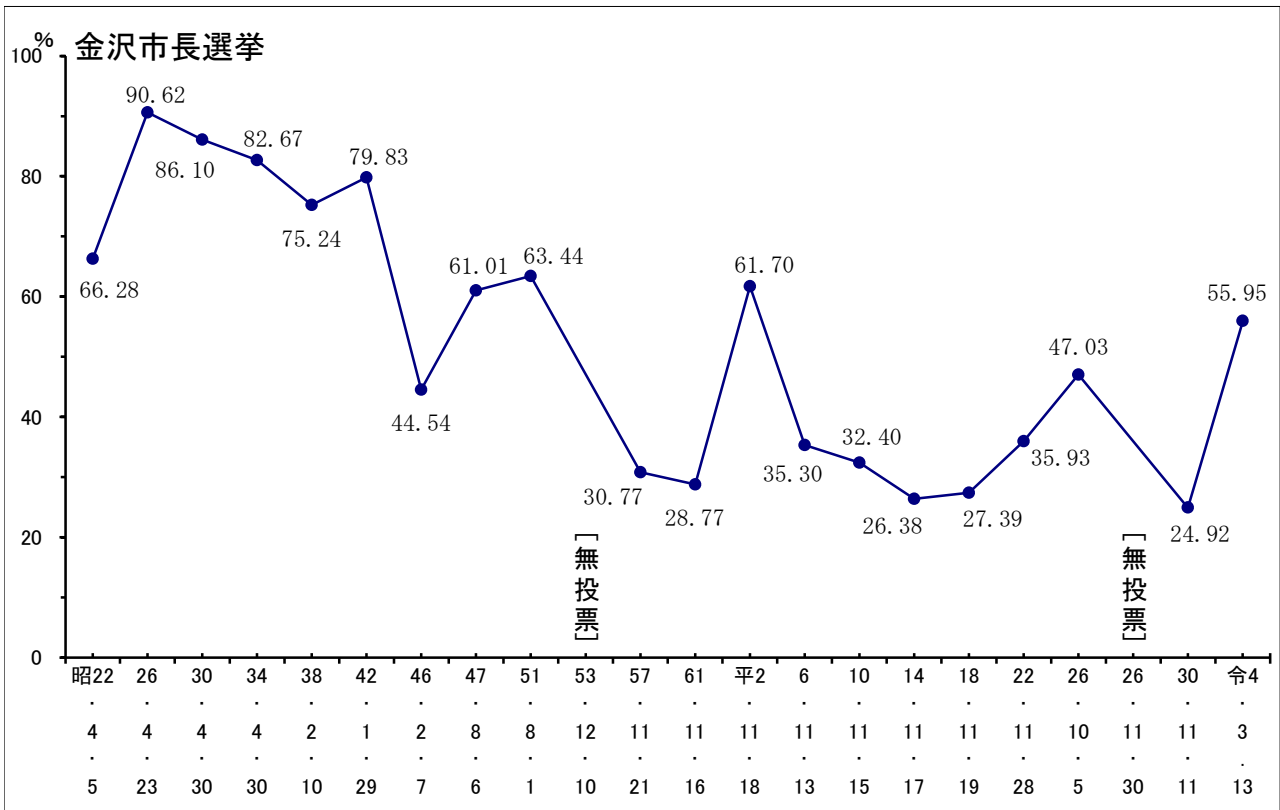
選挙回数	執行年月日	立候補者数 (議員定数)	投票率			不在者 投票数	期日前 投票数
			男	女	計		
1	昭和22. 4. 30 (水)	102 (44)	81.60	80.44	80.98		
2	〃 26. 4. 23 (月)	76 (44)	91.43	89.98	90.64		
3	〃 30. 4. 30 (土)	73 (44)	86.17	86.05	86.11		
4	〃 34. 4. 30 (木)	66 (44)	82.55	82.81	82.69		
5	〃 38. 4. 30 (火)	59 (44)	79.74	82.02	80.96		
6	〃 42. 4. 28 (金)	56 (44)	76.65	79.96	78.31		
7	〃 46. 4. 25 (日)	48 (44)	74.45	77.55	76.09	3,944	
8	〃 50. 4. 27 (日)	50 (44)	75.49	78.87	77.26	5,158	
9	〃 54. 4. 22 (日)	49 (44)	72.44	76.64	74.64	4,720	
10	〃 58. 4. 24 (日)	49 (44)	68.95	73.39	71.28	5,571	
11	〃 62. 4. 26 (日)	46 (44)	57.98	61.42	59.78	5,630	
12	平成 3. 4. 21 (日)	48 (44)	60.35	65.09	62.84	7,048	
13	〃 7. 4. 23 (日)	49 (44)	52.25	55.69	54.05	6,441	
14	〃 11. 4. 25 (日)	48 (42)	50.28	53.34	51.88	14,206	
15	〃 15. 4. 27 (日)	50 (40)	50.61	53.94	52.35	22,187	
16	〃 19. 4. 22 (日)	53 (40)	51.48	54.16	52.89	2,161	31,749
17	〃 23. 4. 24 (日)	48 (40)	45.78	46.72	46.28	2,201	32,831
補選	〃 26.10. 5 (日)	5 ( 4)	46.63	47.25	46.95	1,673	45,941
18	〃 27. 4. 26 (日)	43 (38)	40.08	40.63	40.37	1,497	43,053
19	〃 31. 4. 21 (日)	43 (38)	36.39	36.28	36.33	1,432	48,057
補選	令和 4. 3. 13 (日)	4 ( 2)	54.75	56.89	55.87	1,309	80,109
20	令和 5. 4. 23 (日)	46 (38)	35.73	35.87	35.80	868	52,441

(2) 各選挙投票率グラフ









## 8. 国会議員等任期

### 国会議員等任期一覧表

( ) は、選挙執行日

区分	定数	任期	令和元年	2年	3年	4年	5年	6年	7年	8年	9年	10年
衆議院 小選挙区 選出議員	石川県 第1区	1	4年			(10.31)	----->		10.30			
衆議院 比例代表 選出議員	北陸信越 選挙区	11	4年			(10.31)	----->		10.30			
参議院 選挙区 選出議員	石川県 選挙区	1	6年	(7.21)	----->				7.28			
	石川県 選挙区	1	6年			(7.10)	----->					7.25
参議院 比例代表 選出議員		50	6年	(7.21)	----->				7.28			
		50	6年			(7.10)	----->					7.25
知事		1	4年			(3.13)	----->		3.26			
県議会議員	金沢市 選挙区	16	4年				(4.9)	----->			4.29	
市長		1	4年			(3.13)	----->		3.12			
市議会議員		38	4年				(4.23)	----->			5.1	
選挙管理委員		4	4年				(12.25)	----->			12.24	

※令和6年3月現在

※衆議院比例代表選出議員 北陸信越選挙区の定数は、次回選挙より10人に変更

## 9. 選挙運動

### (1) 選挙運動期間の変遷

改正年	S 25	S 26	S 27	S 31	S 33	S 37	S 44	S 58	H 4	H 6
選挙の種類										
衆議院議員	30日		25日		20日			15日	14日	12日
参議院議員	30日			25日		23日		18日	17日	
知事	30日		25日					20日	17日	
都道府県議会議員	30日	20日		15日			12日	9日		
指定都市の長	20日							15日	14日	
指定都市の議会議員	20日			15日			12日	9日		
一般市の長	20日		15日	10日				7日		
一般市の議会議員	20日		15日	10日				7日		
町村長	20日		10日	7日				5日		
町村議会議員	20日		10日	7日				5日		

### (2) 選挙公営

区分	選挙名	市長選	市議選
ポスター掲示場		有（法144の2⑧）	有（法144の2⑧）
		H 6. 3. 23 実施	H 6. 3. 23 実施
任意制選挙公報		有（法172の2）	有（法172の2）
		S 51. 3. 22 実施	H 10. 6. 1 実施
選挙運動用自動車の使用及び選挙運動用ポスターの作成		有（法141⑧） 法143⑮）	有（法141⑧） 法143⑮）
		H 6. 3. 23 実施	H 6. 3. 23 実施
選挙運動用ビラの作成		有（法142⑩）	有（法142⑩）
		H 19. 9. 20 実施	H 31. 3. 1 実施

## 表紙の白バラについて

明るい選挙のシンボルは白バラです。白バラの持つ清楚なイメージが、明るい選挙の目標のひとつである清潔さを象徴しています。

## 明るい選挙五つの提唱

- 日常の暮らしをとおして政治を考えましょう
- わたしたちの代表の活動を常に見守りましょう
- よく見、よく聞き、よく考えて、必ず投票しましょう
- 議員などからの祝儀、花輪などは絶対にもらわないようにしましょう
- 議員などに祭りや盆踊りなどの寄附を絶対にねだらないようにしましょう

令和5年度  
選挙の仕事と記録  
令和6年4月発行  
金沢市選挙管理委員会  
〒920-8577 金沢市広坂1丁目1番1号  
電話：076-220-2077 Fax：076-260-5254