

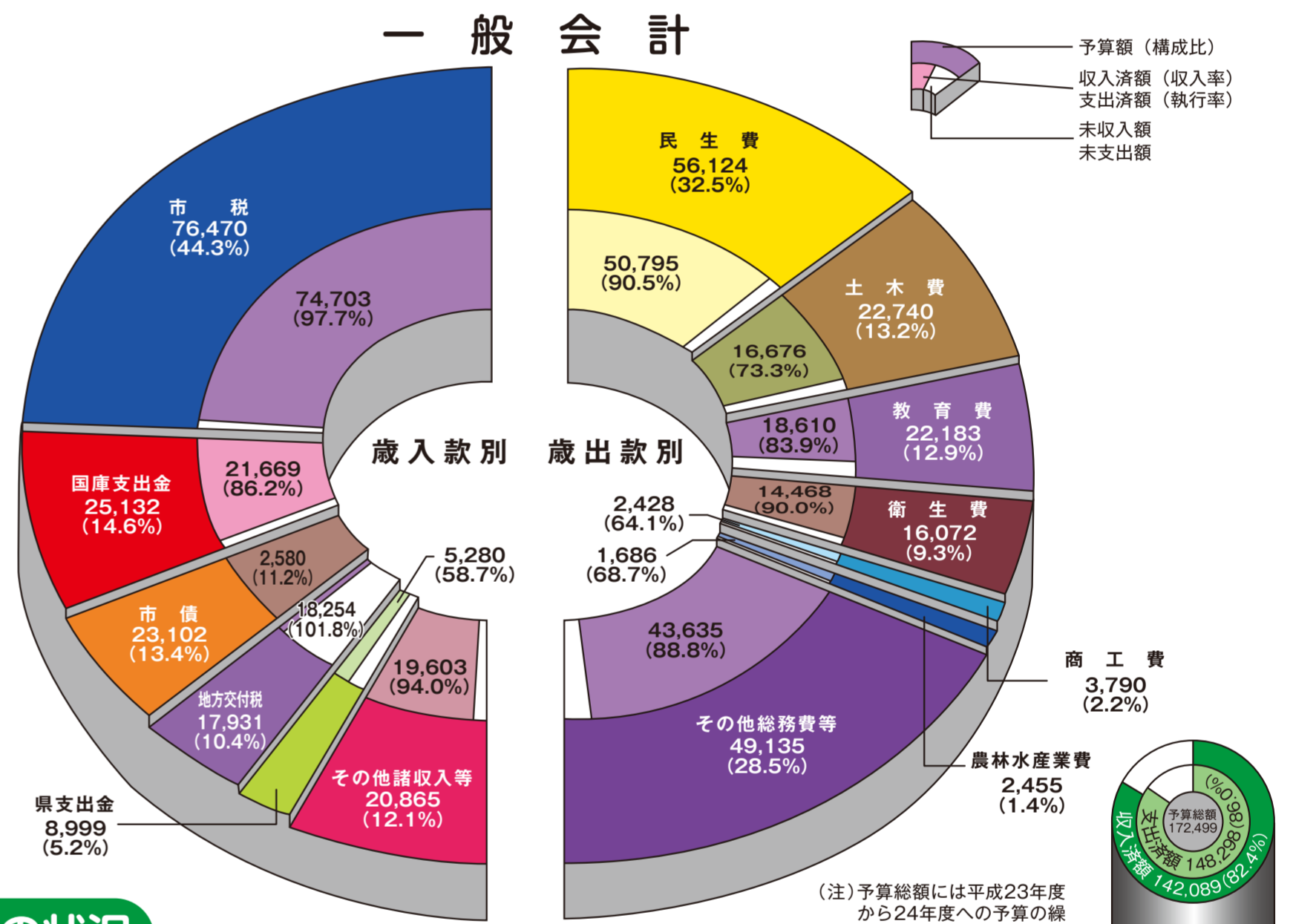
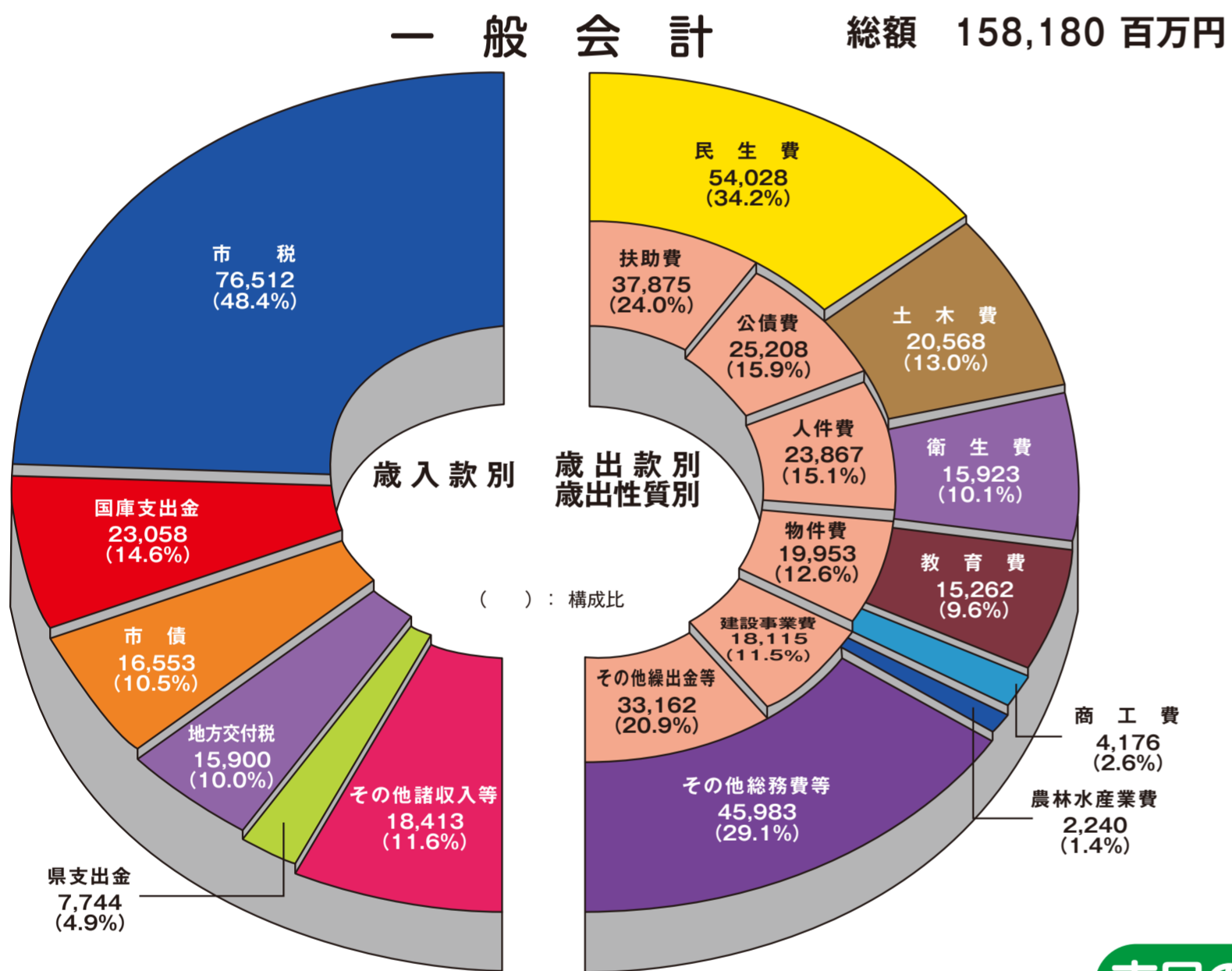


ものづくりにおける創造性豊かな人材の育成 ～市立工業高等学校新校舎が竣工～



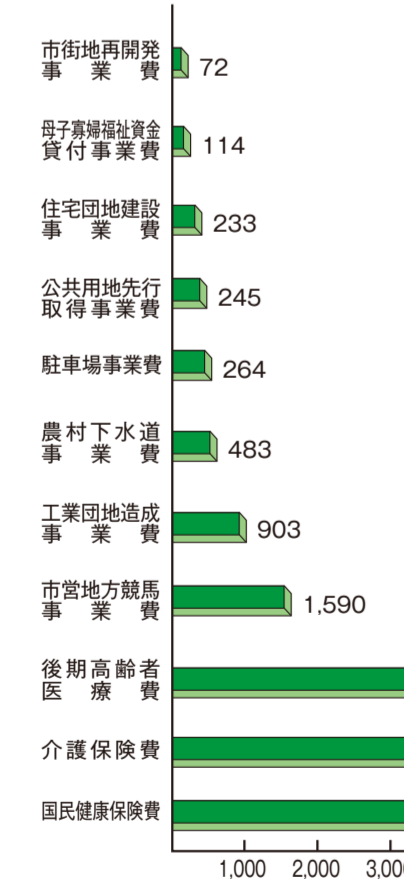
平成25年度当初予算の状況 [金額単位100万円]

平成24年度予算執行の状況 [金額単位100万円]

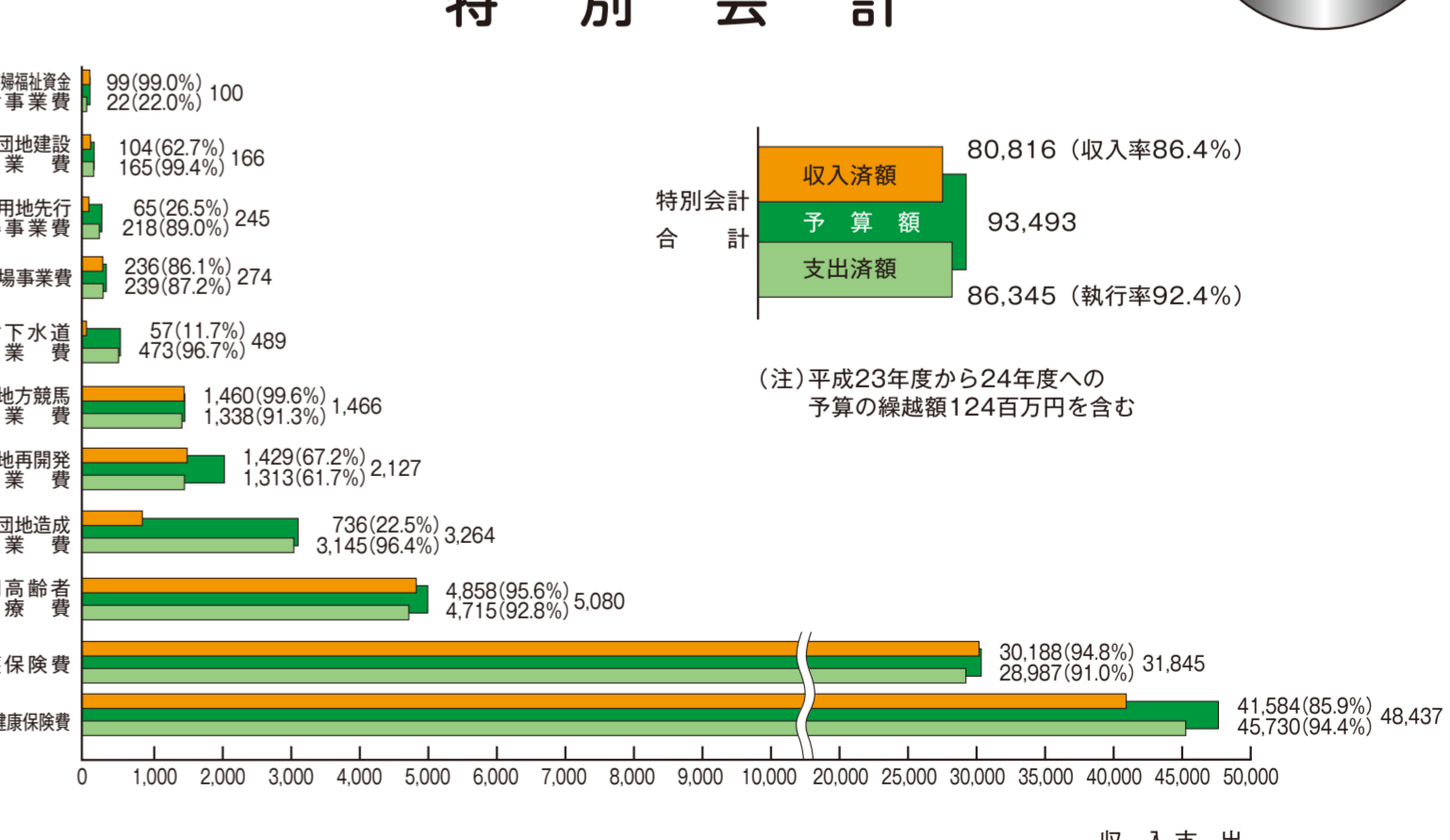
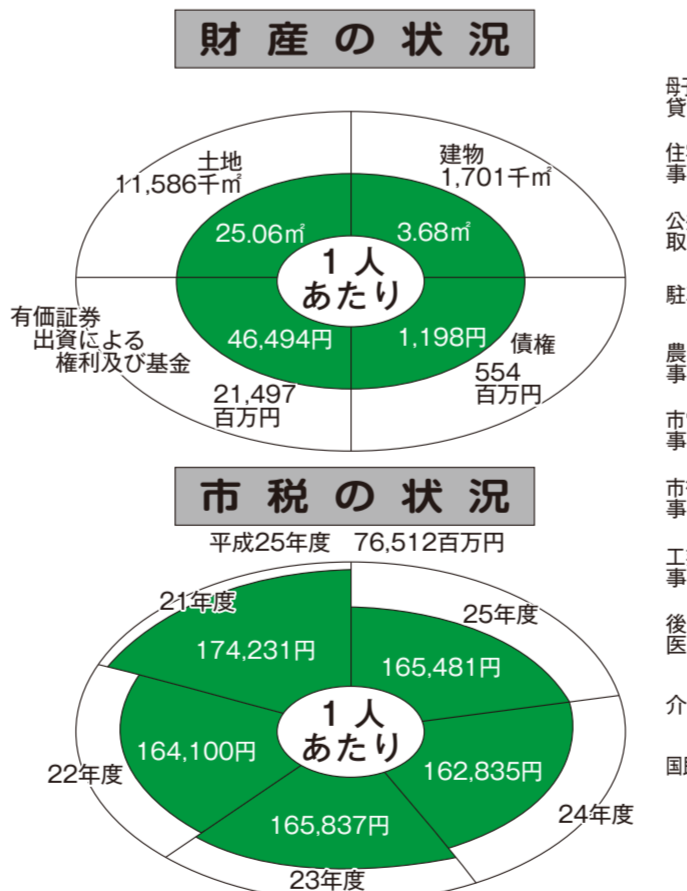


特別会計

総額 90,784 百万円

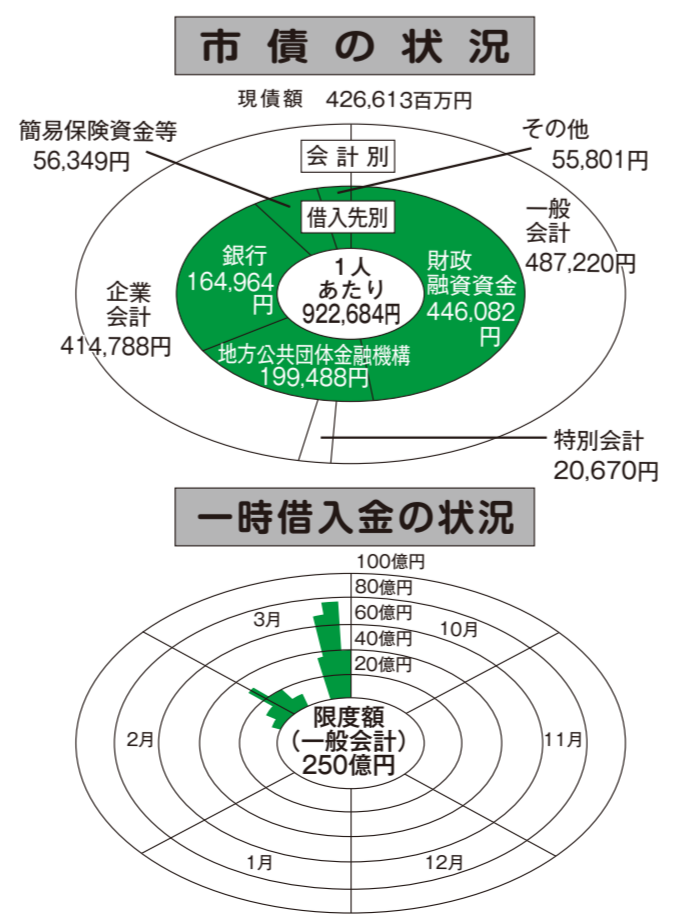


市民の財産、負担の状況



企業会計

区分	ガス事業	水道事業	発電事業	工業用水道事業	病院事業	中央卸売市場事業	公共下水道事業	公設花き地方卸売市場事業
収益的収支	8,267 / 7,476	8,752 / 8,770	914 / 746	57 / 58	5,672 / 6,536	871 / 795	13,622 / 13,161	42 / 42
資本的収支	827 / 2,772	1,502 / 4,637	1 / 535	15 / 19	614 / 813	254 / 540	10,032 / 16,742	0 / 6
備考	製造能力 400,000m ³ /日 1日平均送出量 116,438m ³ 供給戸数 67,000戸	配水能力 323,950m ³ /日 1日平均配水量 150,685m ³ 給水戸数(兼道数) 197,400戸	発電能力 33,030kW 1日平均発電電力量 377,425kWh	配水能力 1,700m ³ /日 1日平均配水量 735m ³ 給水事業所数 5か所	病床数 311床 1日平均入院患者数 254人 1日平均外来患者数 498人	1日平均取扱量 554t 1日平均取扱額 252,438千円	排水人口 8,291ha 排水面積 434,990人	1日平均取扱量 108,300本 1日平均取扱額 6,166千円



区分	ガス事業	水道事業	発電事業	工業用水道事業	病院事業	中央卸売市場事業	公共下水道事業	公設花き地方卸売市場事業
収益的収支	8,197 / 7,666 (98.1%) (95.0%)	8,749 / 8,537 (100.8%) (97.9%)	1,234 / 1,256 (97.8%) (97.1%)	51 / 52 (98.0%) (98.1%)	4,831 / 5,083 (86.8%) (91.6%)	888 / 828 (99.4%) (99.3%)	13,636 / 13,189 (100.2%) (98.0%)	42 / 42 (100%) (100%)
資本的収支	704 / 828 (85.0%) (93.4%)	1,006 / 2,464 (40.8%) (102.0%)	1,341 / 3,397 (39.5%) (102.0%)	8 / 496 (0.2%) (94.5%)	15 / 18 (83.3%) (100.0%)	474 / 990 (47.8%) (96.5%)	10,511 / 15,413 (68.2%) (89.5%)	0 / 7 (0.0%) (87.8%)

金沢市公報 第2763号の2
金沢市告示 第144号
財政事情の作成及び公表に関する条例(昭和23年条例第272号)の規定により、平成24年10月1日から平成25年3月31日までの期間における「財政事情」を次のとおり公表します。
平成25年6月3日
金沢市長 山野之義 金沢市広坂1丁目1番1号