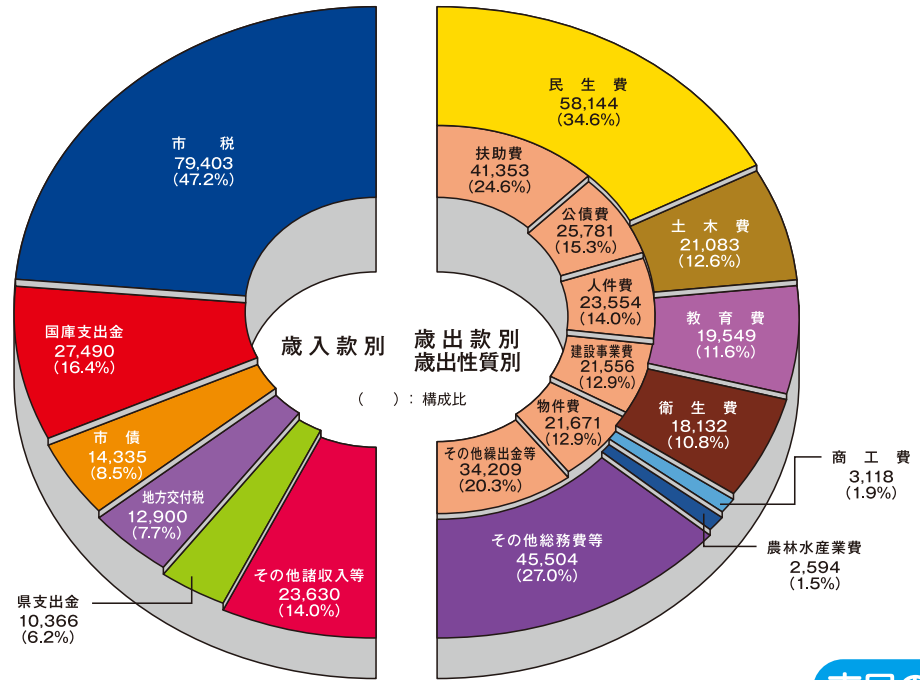




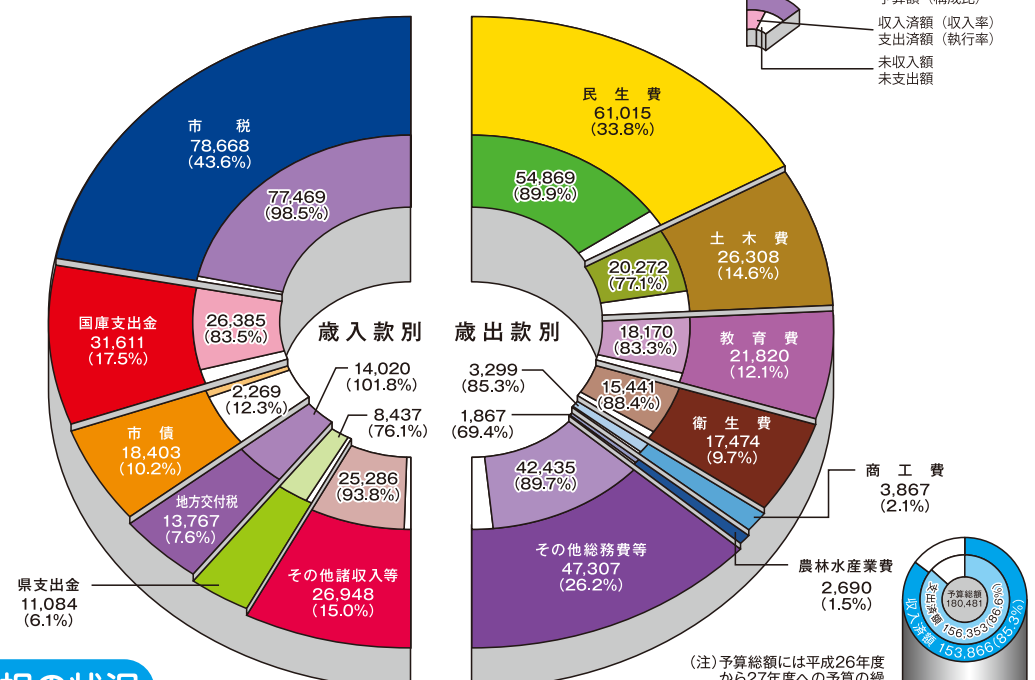
## 平成28年度当初予算の状況 [金額単位100万円]

一般会計 総額 168,124 百万円



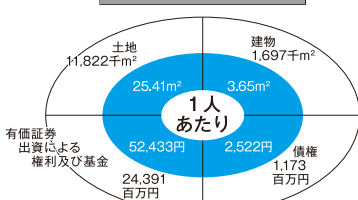
## 平成27年度予算執行の状況 [金額単位100万円]

一般会計

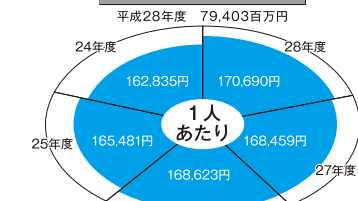


## 市民の財産、負担の状況

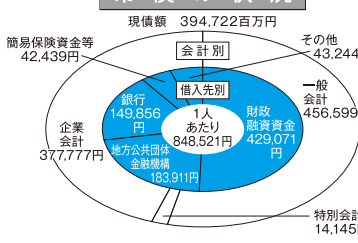
### 財産の状況



### 市税の状況



### 市債の状況

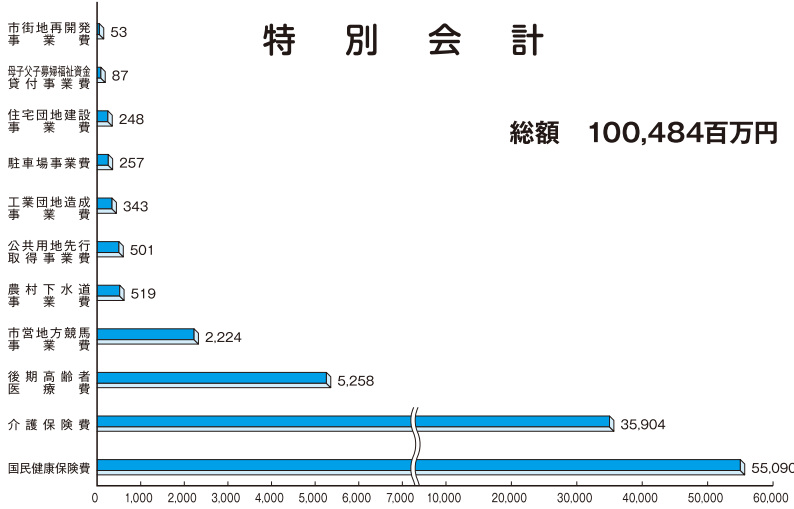


### 一時借入金の状況



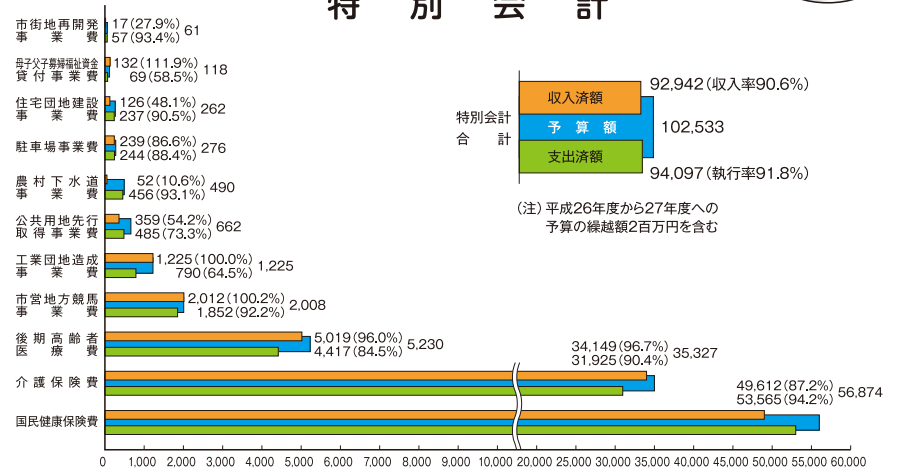
## 特別会計

総額 100,484百万円



## 特別会計

収入済額 92,942 (収入率90.6%)  
予算額 102,533  
支出済額 94,097 (執行率91.8%)



## 企業会計

区分	ガス事業	水道事業	発電事業	工業用水道事業	病院事業	中央卸売市場事業	公共下水道事業	公益社団法人地方卸売市場事業
収益的収支	7,834 / 6,849	9,414 / 8,111	1,192 / 1,059	55 / 56	5,622 / 5,600	990 / 817	17,657 / 16,649	47 / 46
資本的収支	995 / 2,996	1,152 / 5,180	5 / 372	16 / 20	633 / 692	159 / 329	8,083 / 15,182	0 / 0
備考	製造能力 480,000m <sup>3</sup> /日 1日平均送水量 116,438m <sup>3</sup> 供給戸数 62,500戸	配水能力 323,950m <sup>3</sup> /日 1日平均配水量 146,027m <sup>3</sup> 給水戸数(装置数) 203,000戸	発電能力 33,230KW 1日平均発電量 377,260KWH	配水能力 1,700m <sup>3</sup> /日 1日平均配水量 655m <sup>3</sup> 給水事業所数 5か所	病床数 311床 1日平均入院患者数 248人 1日平均外来患者数 466人	1日平均取扱量 301,217千円 排水人口 441,810人	1日平均取扱量 5,814千円	

## 企業会計

区分	ガス事業	水道事業	発電事業	工業用水道事業	病院事業	中央卸売市場事業	公共下水道事業	公益社団法人地方卸売市場事業
収益的収支	8,175 / 7,263	9,579 / 8,331	981 / 879	49 / 54	5,538 / 5,527	979 / 799	17,846 / 17,246	47 / 46
資本的収支	1,213 / 3,705	862 / 5,149	40 / 46	16 / 20	778 / 801	138 / 325	15,432 / 14,149	0 / 0
備考	製造能力 480,000m <sup>3</sup> /日 1日平均送水量 116,438m <sup>3</sup> 供給戸数 62,500戸	配水能力 323,950m <sup>3</sup> /日 1日平均配水量 146,027m <sup>3</sup> 給水戸数(装置数) 203,000戸	発電能力 33,230KW 1日平均発電量 377,260KWH	配水能力 1,700m <sup>3</sup> /日 1日平均配水量 655m <sup>3</sup> 給水事業所数 5か所	病床数 311床 1日平均入院患者数 248人 1日平均外来患者数 466人	1日平均取扱量 301,217千円 排水人口 441,810人	1日平均取扱量 5,814千円	