



金沢市第二本庁舎 5月7日供用開始 ～最新の防災情報システムを備えた危機管理センターの開設～

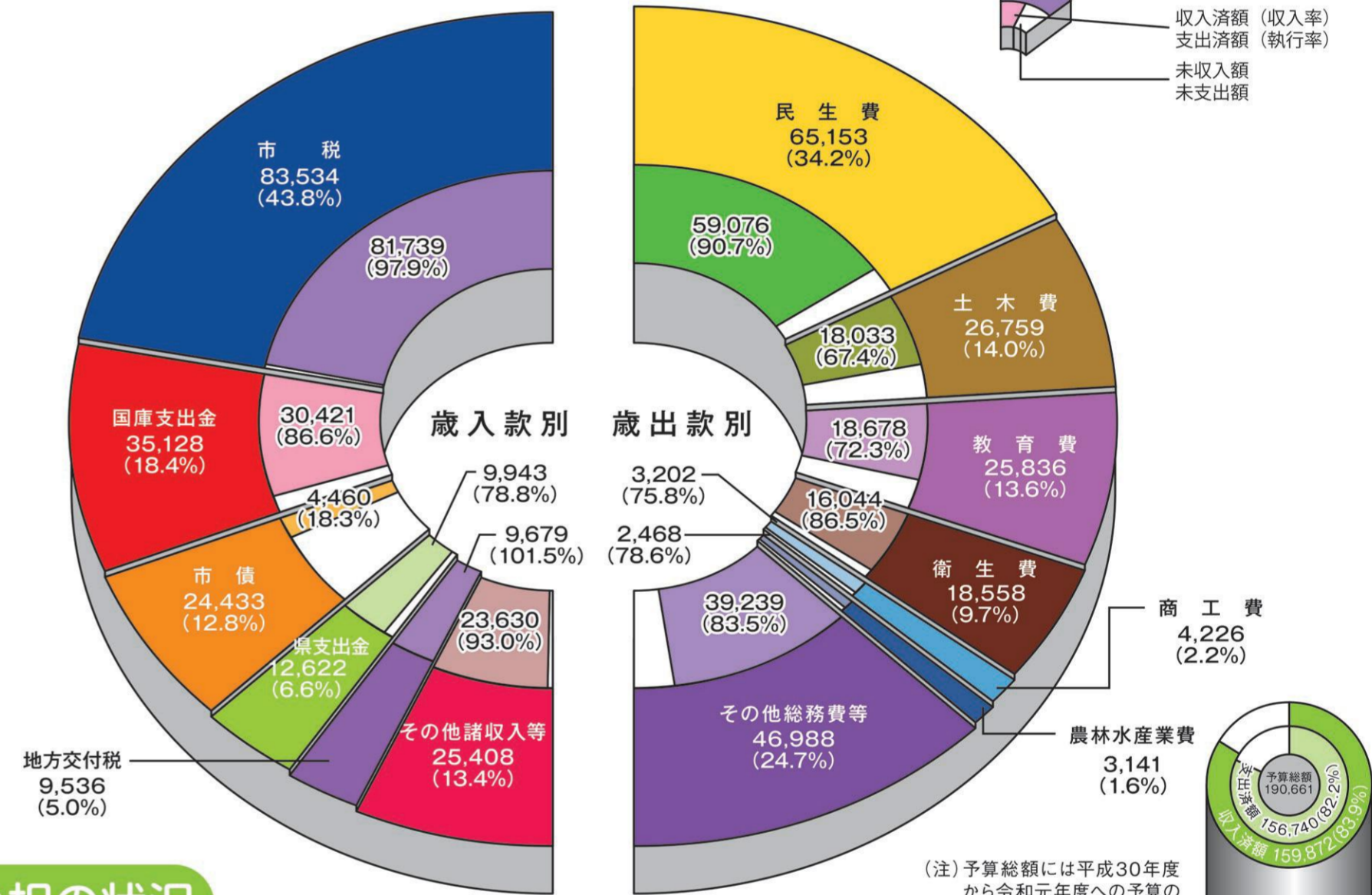
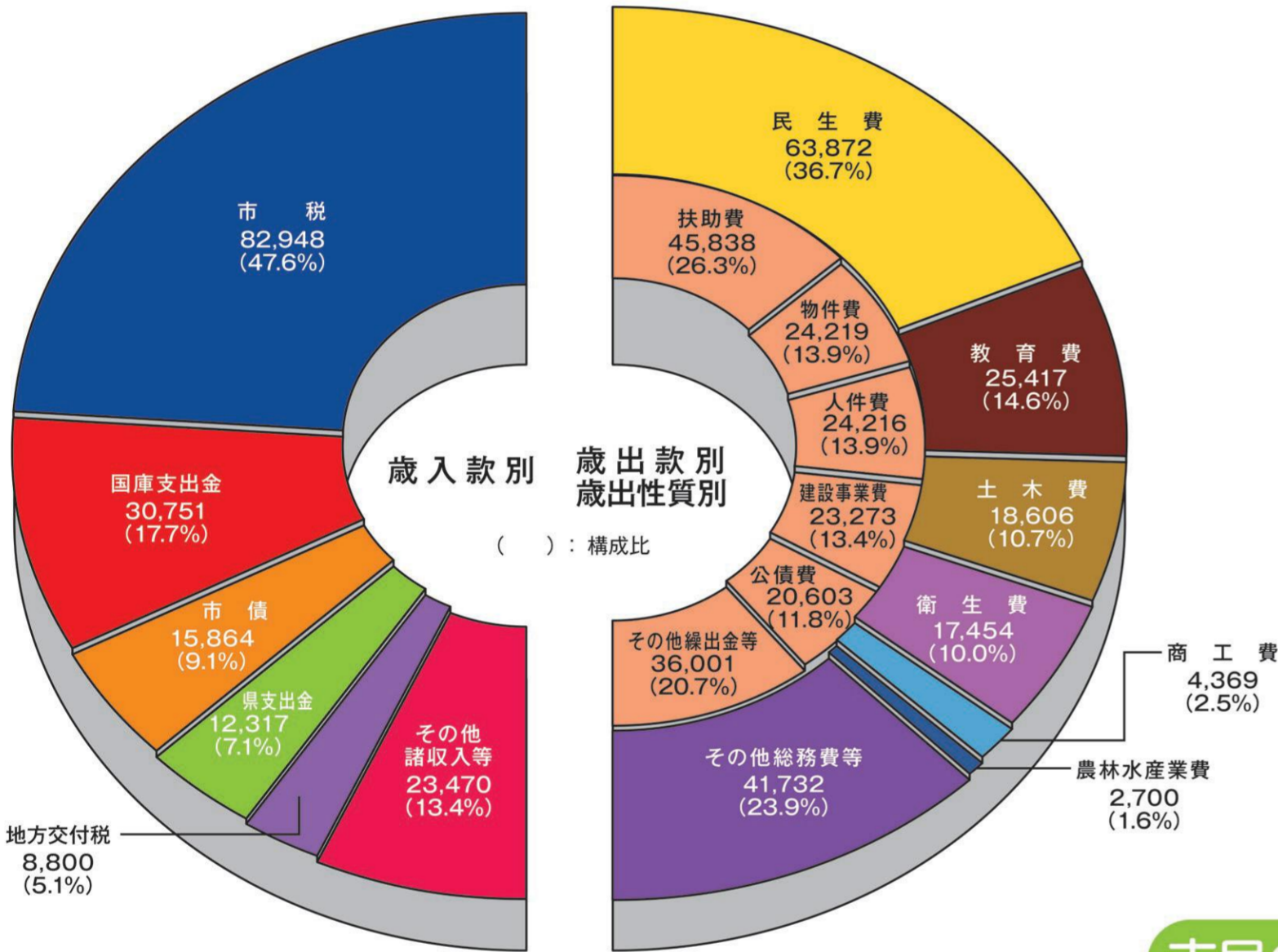


令和2年度当初予算の状況 [金額単位100万円]

令和元年度予算執行の状況 [金額単位100万円]

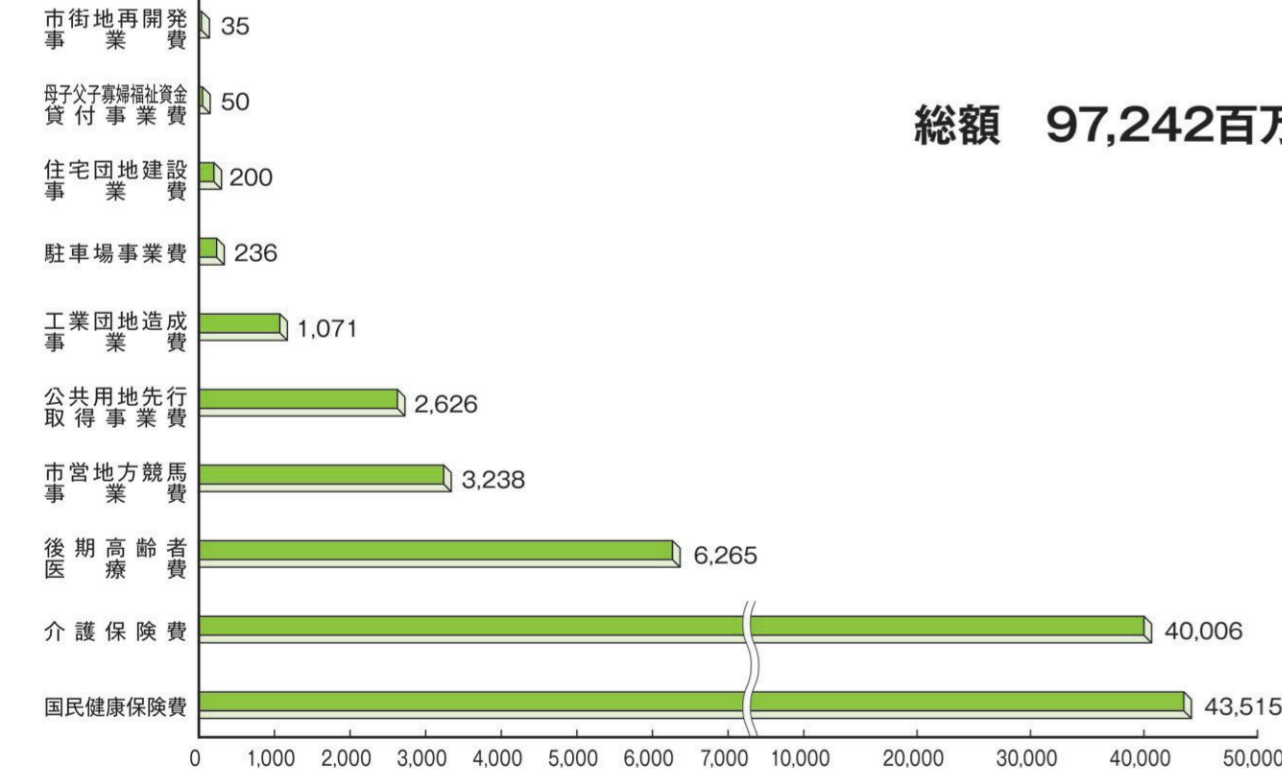
一般会計 総額 174,150百万円

一般会計

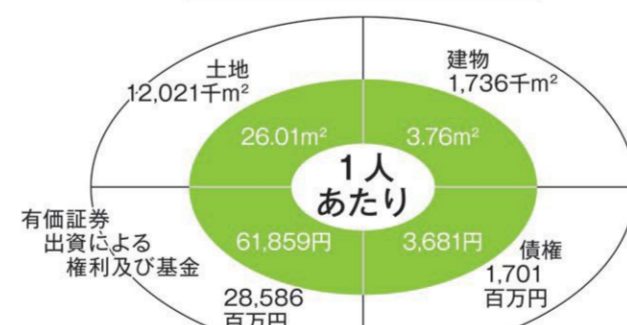


市民の財産、負担の状況

特別会計



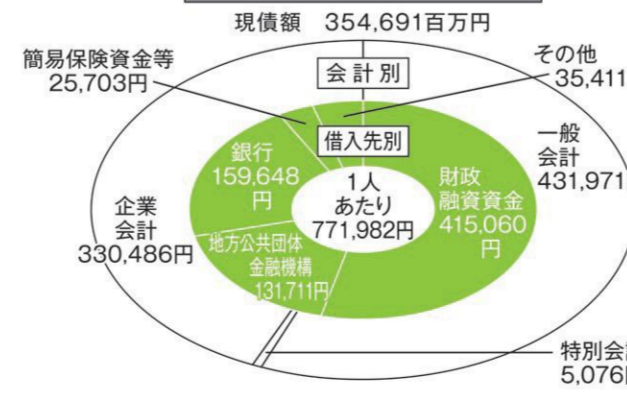
財産の状況



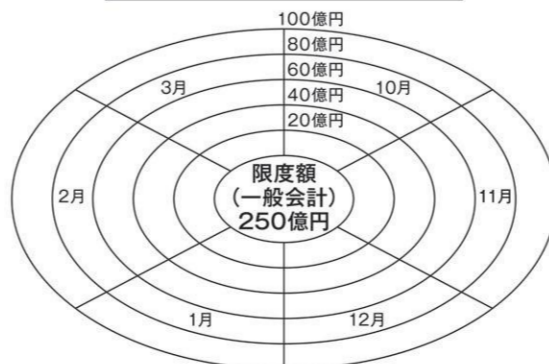
市税の状況



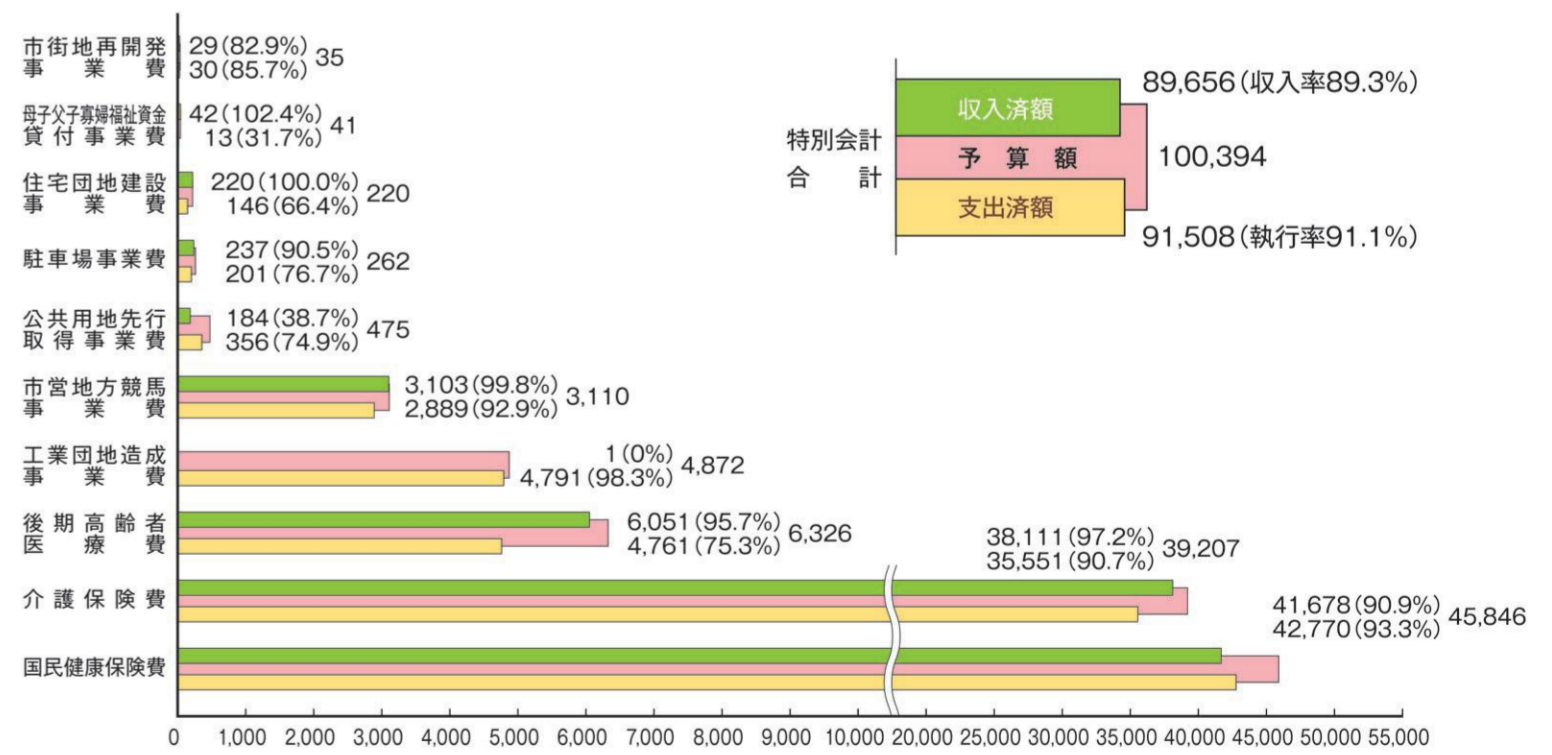
市債の状況



一時借入金の状況



特別会計



企業会計

区分	ガス事業	水道事業	発電事業	工業用水道事業	病院事業	中央卸売市場事業	下水道事業	公設花き地方卸売市場事業
収益的収支	7,412 / 6,118	9,590 / 8,407	1,216 / 1,017	50 / 50	5,751 / 5,733	964 / 832	17,372 / 16,388	47 / 47
資本的収支	4,001 / 7	2,538 / 6,661	0 / 1,283	18 / 23	438 / 588	91 / 368	9,288 / 16,327	0 / 0
備考	製造能力 480,000m ³ /日 1日平均送出量 116,712m ³ 供給戸数 59,300戸	配水能力 318,220m ³ /日 1日平均配水量 143,288m ³ 給水戸数(装置数) 207,100戸	発電能力 33,230KW 1日平均発電量 378,904KWH	配水能力 1,700m ³ /日 1日平均配水量 655m ³ 給水事業所数 5カ所	病床数 306床 1日平均入院患者数 232人 1日平均外来患者数 427人	1日平均取扱量 516t 排水人口 288,629千円	排水面積 8,429ha 排水人口 446,811人	1日平均取扱量 31,800本 1日平均取扱額 5,859千円

企業会計

区分	ガス事業	水道事業	発電事業	工業用水道事業	病院事業	中央卸売市場事業	下水道事業	公設花き地方卸売市場事業
収益的収支	7,675 / 7,042	9,585 / 8,436	1,209 / 923	48 / 49	5,534 / 5,619	963 / 863	17,571 / 16,382	46 / 46
資本的収支	4,025 / 510	2,538 / 6,061	0 / 1,283	18 / 22	438 / 588	91 / 317	9,524 / 15,026	0 / 0
備考	製造能力 480,000m ³ /日 1日平均送出量 116,712m ³ 供給戸数 59,300戸	配水能力 318,220m ³ /日 1日平均配水量 143,288m ³ 給水戸数(装置数) 207,100戸	発電能力 33,230KW 1日平均発電量 378,904KWH	配水能力 1,700m ³ /日 1日平均配水量 655m ³ 給水事業所数 5カ所	病床数 306床 1日平均入院患者数 232人 1日平均外来患者数 427人	1日平均取扱量 516t 排水人口 288,629千円	排水面積 8,429ha 排水人口 446,811人	1日平均取扱量 31,800本 1日平均取扱額 5,859千円