

令和2年度下半期末
令和3年3月31日現在



金沢市の財政

面積 468.79km²
人口 461,401人
世帯 207,897世帯
※人口及び世帯は平成27年国勢調査を基準とした推計値

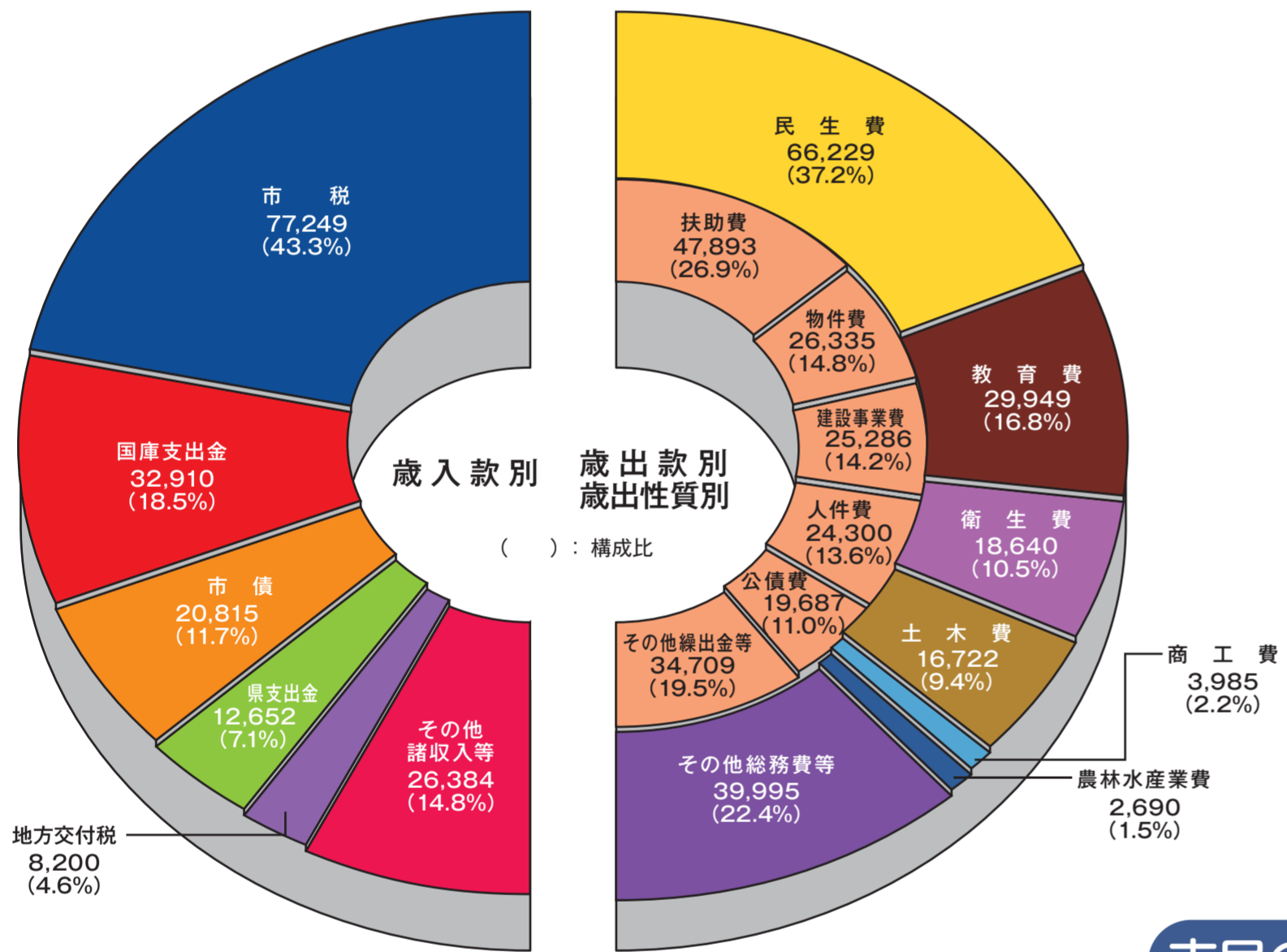
森本駅東広場 3月21日供用開始

～交通結節機能の充実と地域のにぎわい創出～



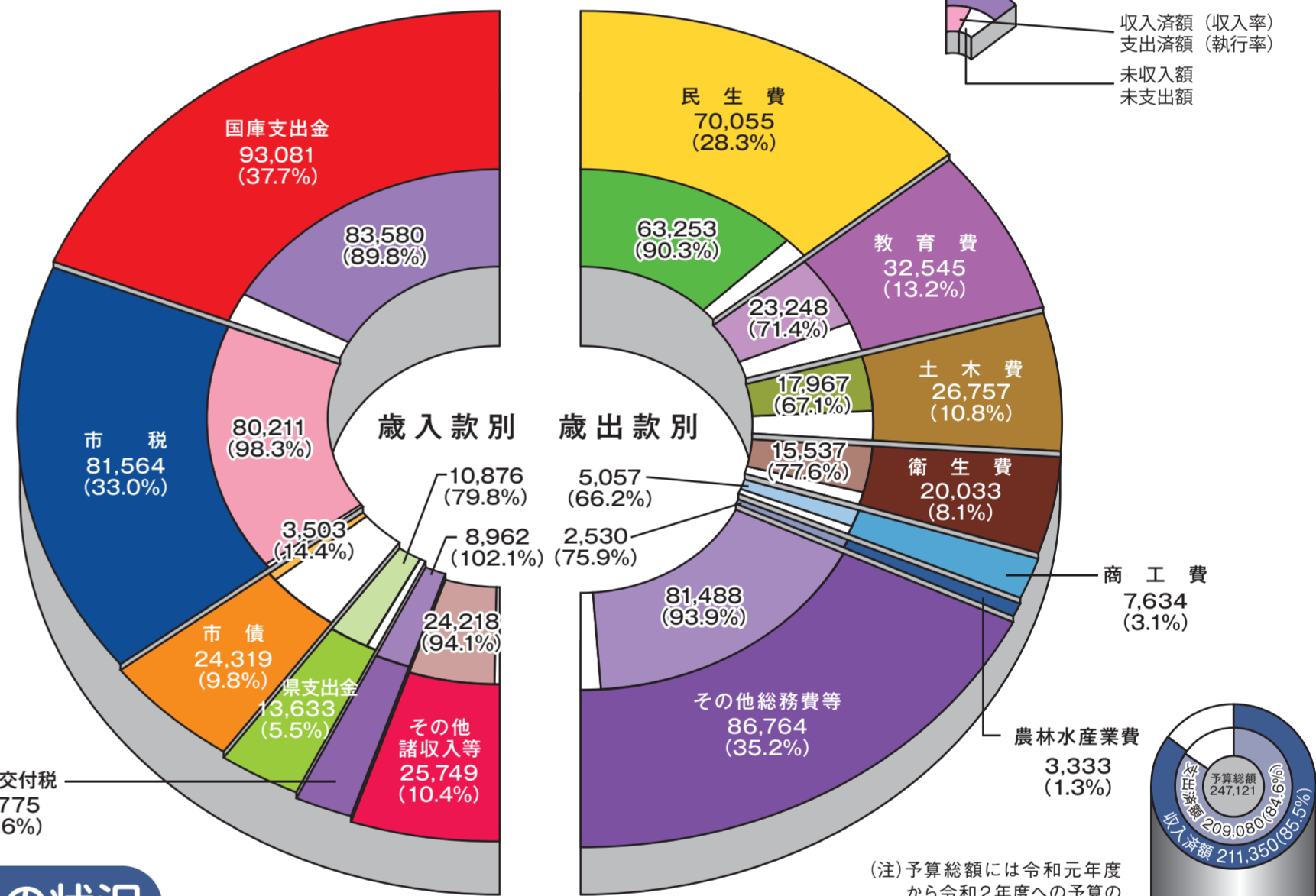
令和3年度当初予算の状況 [金額単位100万円]

一般会計 総額 178,210 百万円



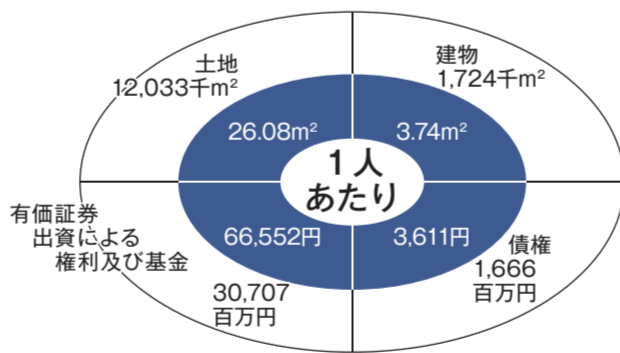
令和2年度予算執行の状況 [金額単位100万円]

一般会計

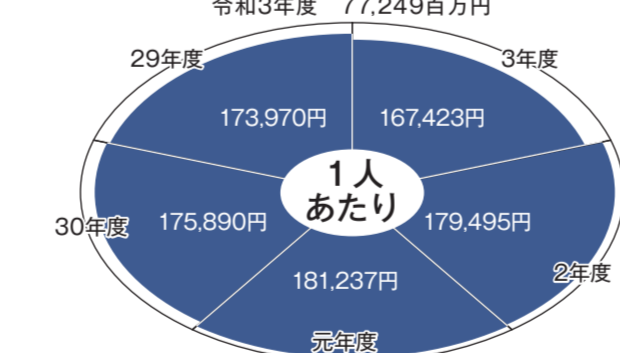


市民の財産、負担の状況

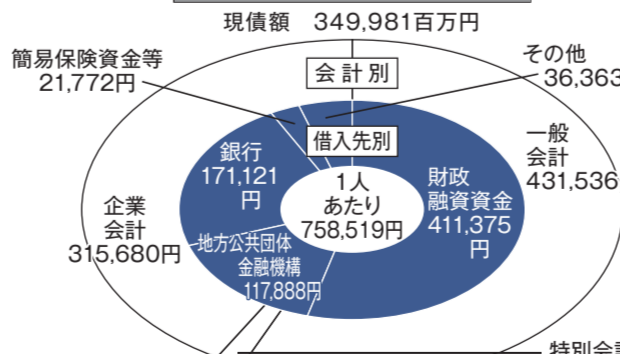
財産の状況



市税の状況



市債の状況

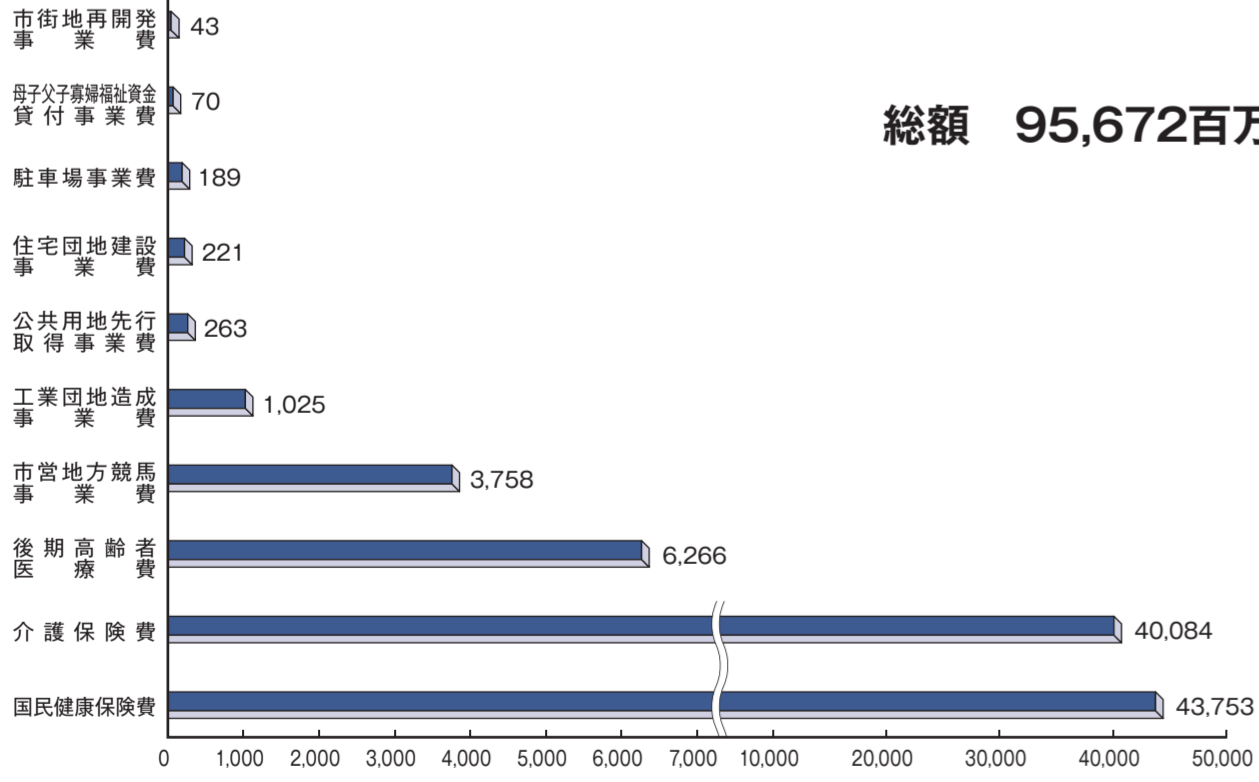


一時借入金の状況



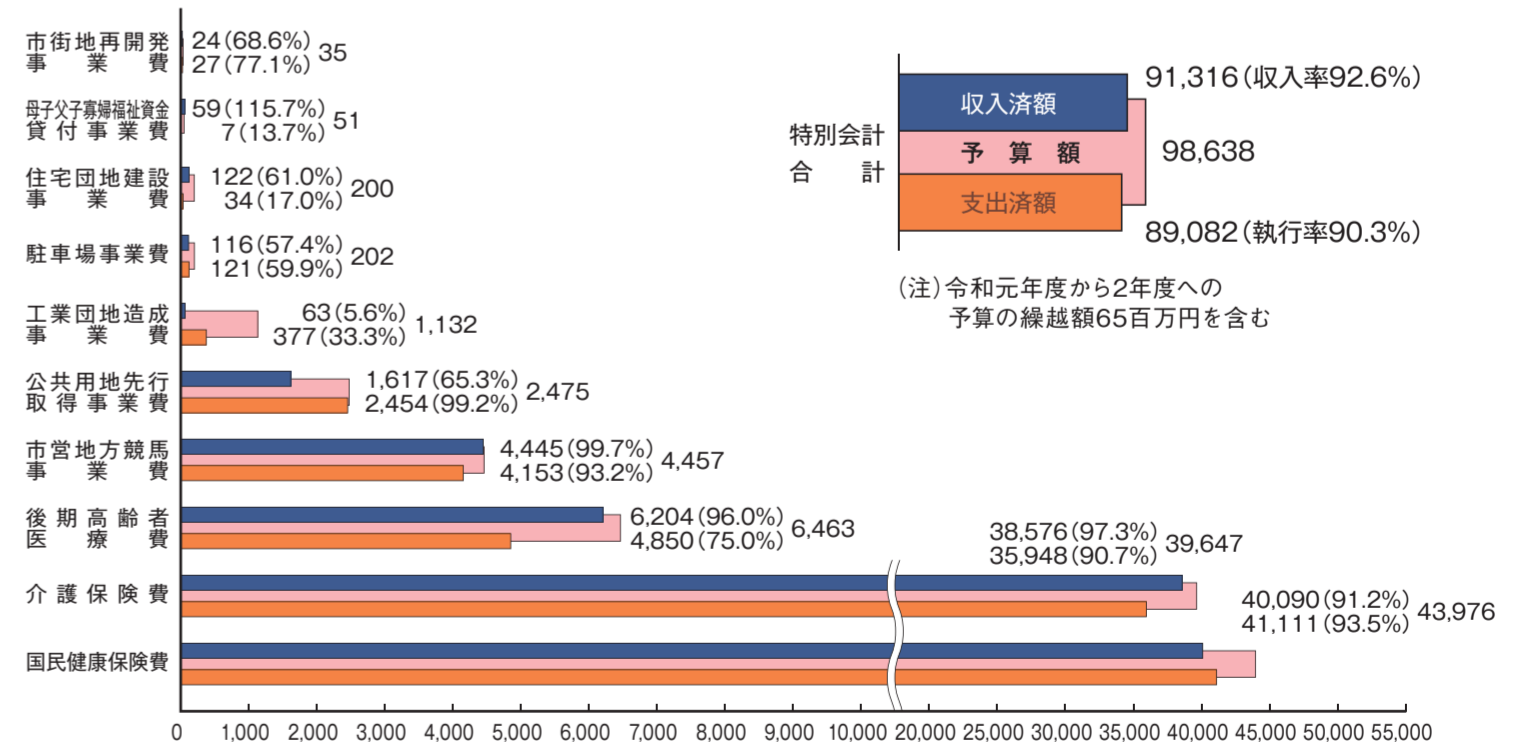
特別会計

総額 95,672百万円



特別会計

収入済額 91,316 (収入率92.6%)
支出済額 89,082 (執行率90.3%)



企業会計

区分	ガス事業	水道事業	発電事業	工業用水道事業	病院事業	中央卸売市場事業	下水道事業	公設若狭地方卸売市場事業
収益的収支	6,926 / 5,728	9,404 / 8,249	1,351 / 1,023	49 / 50	5,849 / 5,747	880 / 821	18,673 / 15,948	46 / 46
資本的収支	2,645	3,219	7,751	14 / 17	431 / 570	69 / 341	10,593 / 17,446	0 / 0
備考	製造能力 480,000m ³ /日 1日平均送出量 116,712m ³ 供給戸数 57,700戸	配水能力 318,220m ³ /日 1日平均配水量 143,562m ³ 給水戸数(装置数) 207,600戸	発電能力 33,430KW 1日平均発電電力量 378,904KWH	配水能力 1,700m ³ /日 1日平均配水量 655m ³ 給水事業所数 5カ所	病床数 306床 1日平均入院患者数 210人 1日平均外来患者数 375人	1日平均取扱量 516t 1日平均取扱額 282,260千円	排水面積 8,929ha 排水人口 444,612人	1日平均取扱量 79,000本 1日平均取扱額 5,100千円

企業会計

区分	ガス事業	水道事業	発電事業	工業用水道事業	病院事業	中央卸売市場事業	下水道事業	公設若狭地方卸売市場事業
収益的収支	7,412 / 6,118	8,644 / 8,321	1,216 / 1,017	44 / 50	5,063 / 5,824	906 / 831	15,838 / 14,251	44 / 43
資本的収支	4,001	2,538	6,661	18 / 23	446 / 481	631 / 596	17,102 / 16,023	0 / 0

金沢市公報 第3042号
金沢市告示 第178号
財政情報の作成及び公表に関する条例(昭和23年条例第272号)の規定により、令和2年10月1日から令和3年3月31日までの期間における「財政事情」を次のとおり公表します。
令和3年6月1日
金沢市長 山野之義 金沢市広坂1丁目1番1号