



金沢未来のまち創造館 8月8日開館

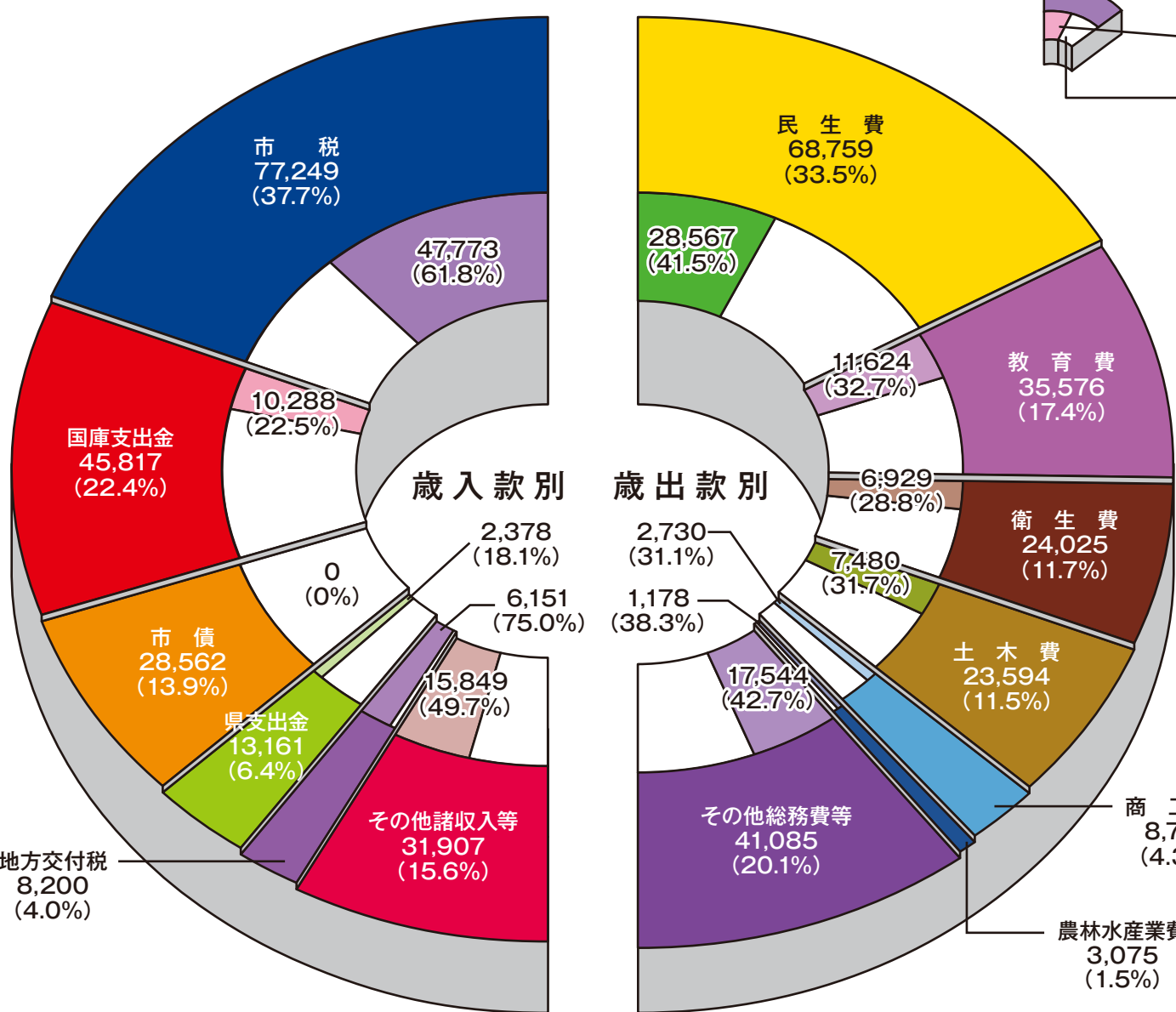
～最先端技術を活用した新たなビジネスと
食・工芸の付加価値の創出、子供たちの独創力の育成～



令和3年度予算執行の状況

[金額単位100万円]

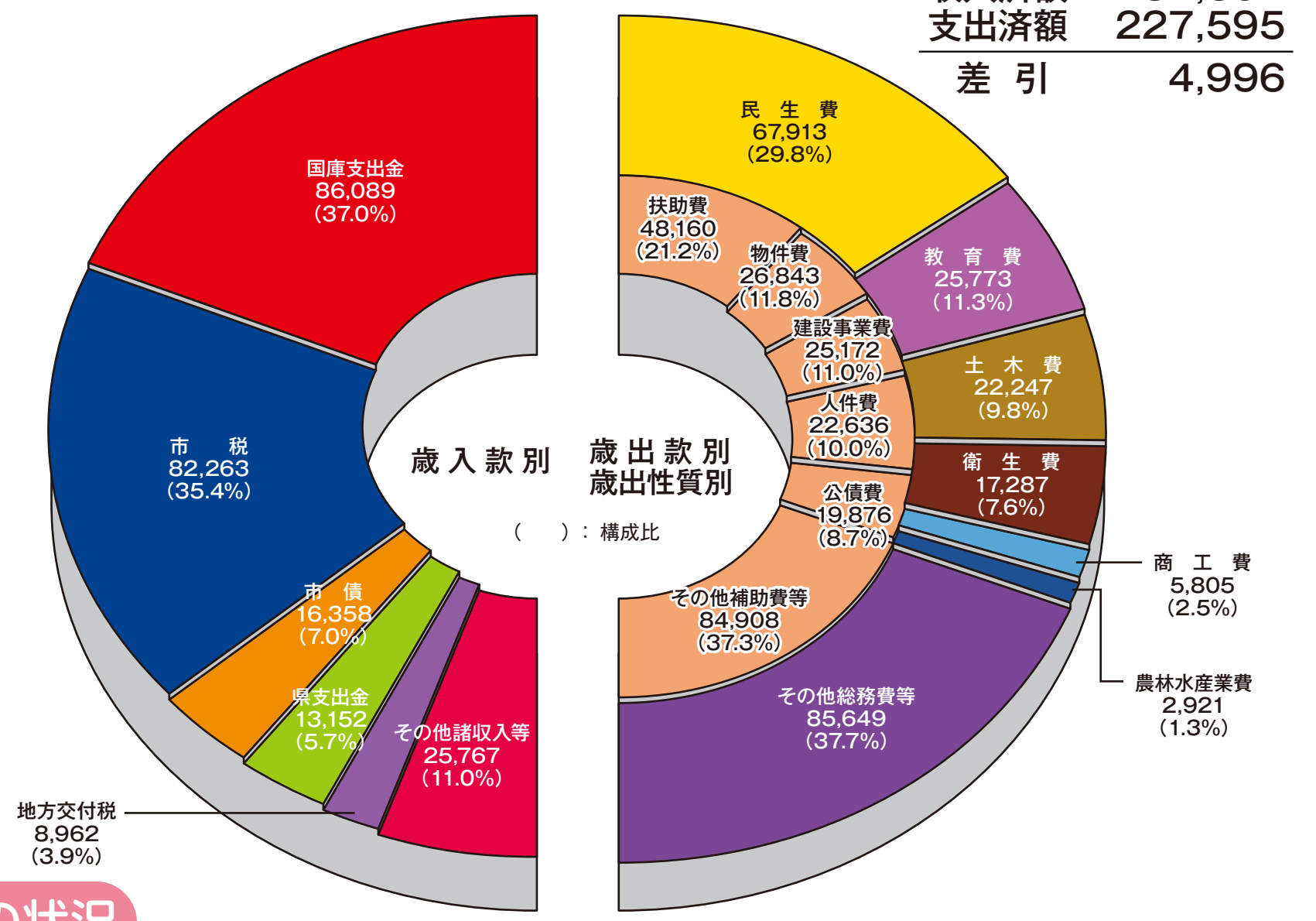
一般会計



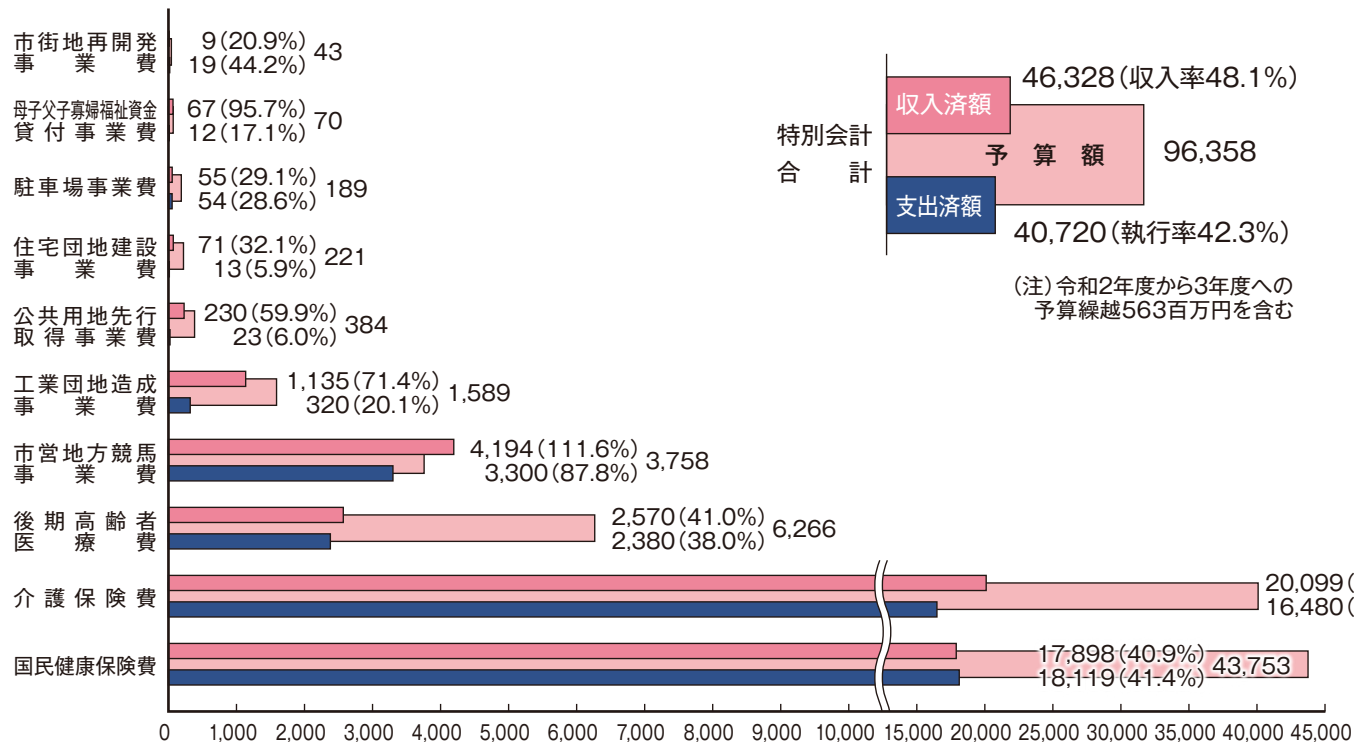
令和2年度決算の状況(見込)

[金額単位100万円]

一般会計

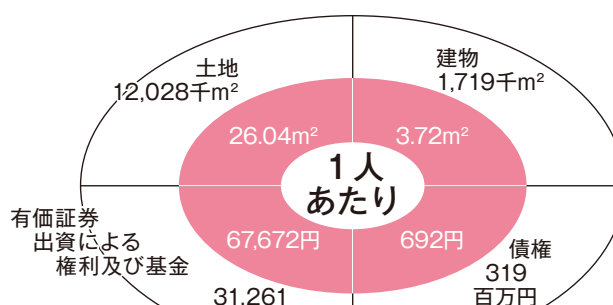


特別会計

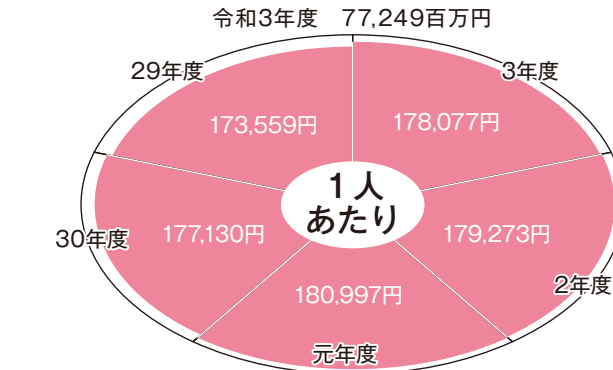


市民の財産、負担の状況

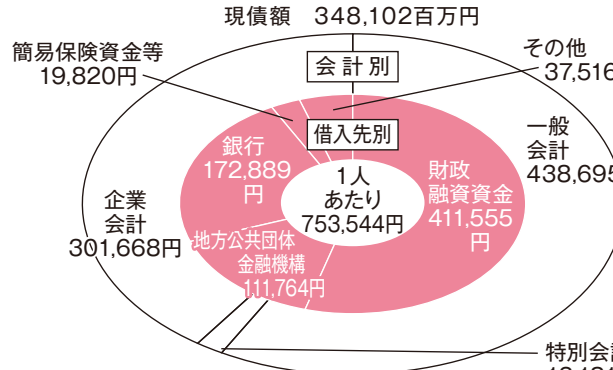
財産の状況



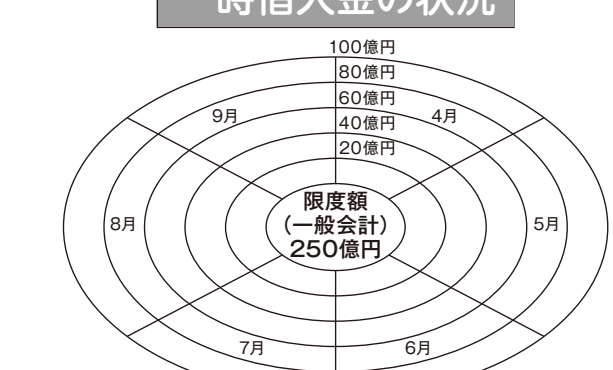
市税の状況



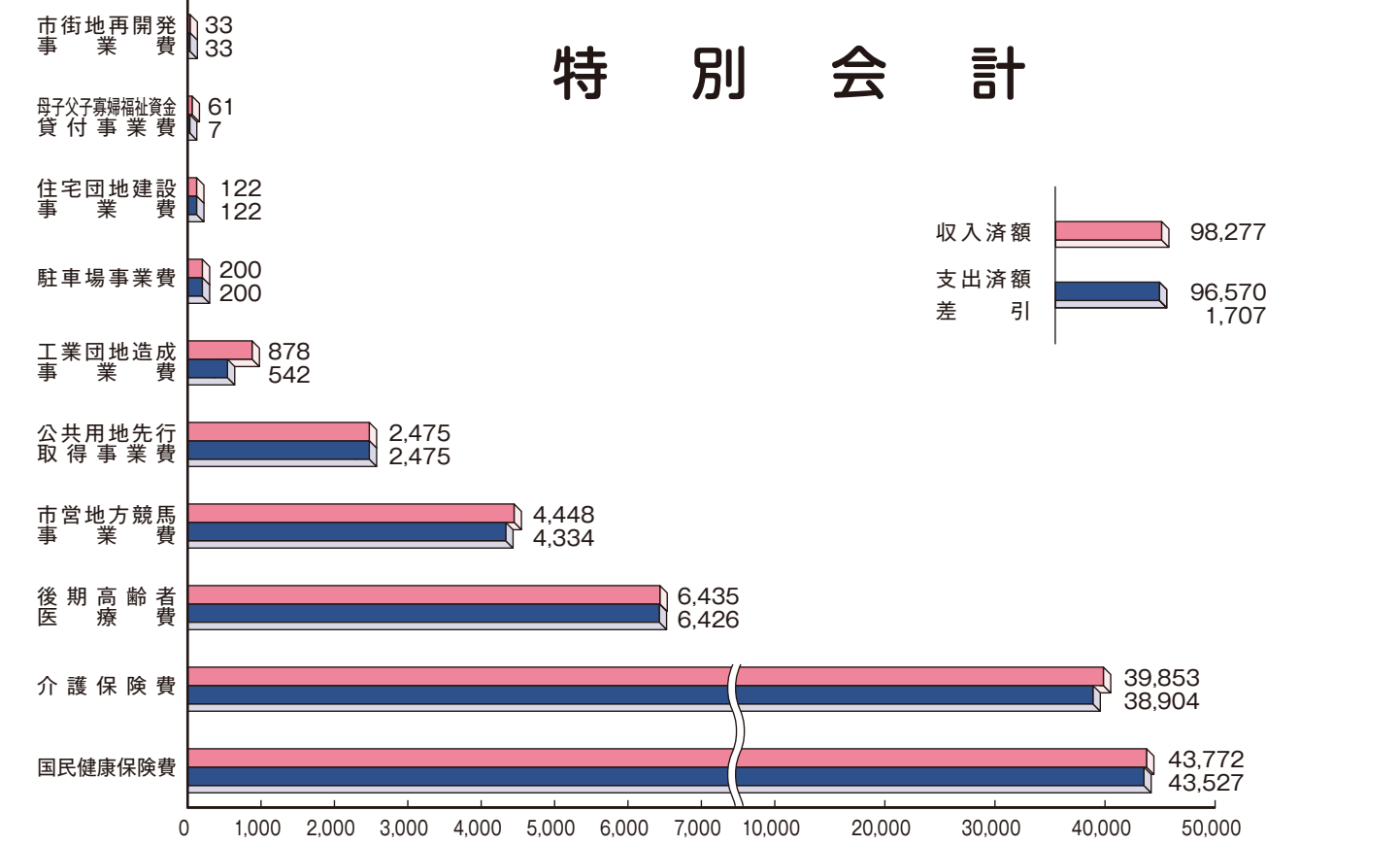
市債の状況



一時借入金の状況



特別会計



企業会計

区分	ガス事業	水道事業	発電事業	工業用水道事業	病院事業	中央卸売市場事業	下水道事業	公設花巻地方卸売市場
収益的	6,926 (40.0%)	9,404 (44.3%)	1,351 (42.9%)	23,49 (46.6%)	2,161 (36.9%)	413,888 (46.4%)	7,913 (46.9%)	29,46 (82.6%)
収支	5,837 (36.9%)	8,250 (42.9%)	1,028 (31.5%)	50 (31.6%)	2,098 (36.5%)	821 (269)	6,930 (43.5%)	46 (18)
資本的	2,775 (0.0%)	3,219 (1.6%)	0 (0.0%)	6 (0.0%)	66 (0.0%)	66 (0.0%)	17,718 (5.5%)	0 (0.0%)
収支	357 (48.9%)	2,542 (32.8%)	0 (0.0%)	17 (8.0%)	0 (0.0%)	163 (47.8%)	6,801 (38.4%)	0 (0.0%)

企業会計

区分	ガス事業	水道事業	発電事業	工業用水道事業	病院事業	中央卸売市場事業	下水道事業	公設花巻地方卸売市場
収益的	6,593 (40.0%)	8,349 (44.3%)	1,300 (42.9%)	23,49 (46.6%)	2,161 (36.9%)	413,888 (46.4%)	7,913 (46.9%)	29,46 (82.6%)
収支	5,194 (36.9%)	8,011 (42.9%)	982 (31.5%)	50 (31.6%)	2,098 (36.5%)	821 (269)	6,673 (43.5%)	46 (18)
資本的	3,027 (0.0%)	4,034 (1.6%)	0 (0.0%)	6 (0.0%)	66 (0.0%)	66 (0.0%)	17,718 (5.5%)	0 (0.0%)
収支	7 (48.9%)	2,542 (32.8%)	0 (0.0%)	17 (8.0%)	0 (0.0%)	163 (47.8%)	6,801 (38.4%)	0 (0.0%)

備考
製造能力 480,000m³/日
1日平均送水量 104,957m³
供給戸数 58,264戸
配水能力 318,220m³/日
1日平均配水量 145,591m³
給水戸数(装置数) 206,024戸
発電能力 33,230KW
1日平均発電量 310,552KWH
配水能力 1,700m³/日
1日平均配水量 667m³
給水事業所数 5か所
病床数 306床
1日平均入院患者数 193人
1日平均外来患者数 353人
1日平均取扱量 493t
1日平均取扱額 259,204千円
排水面積 8,908ha
排水人口 441,428人
1日平均取扱量 70,796t
1日平均取扱額 4,886千円