



金 沢 市 公 報

第 3 1 1 2 号

令和5年(2023年)6月1日

〒920-8577

金沢市広坂1丁目1番1号

発行所 金 沢 市 役 所

◎ 目 次	ページ
● 告 示	
○ 財政事情の公表	(財政課) 1

告 示

●金沢市告示第185号

財政事情の作成及び公表に関する条例（昭和23年条例第272号）の規定により、令和4年10月1日から令和5年3月31日までの期間における「財政事情」を次のとおり公表します。

令和5年6月1日

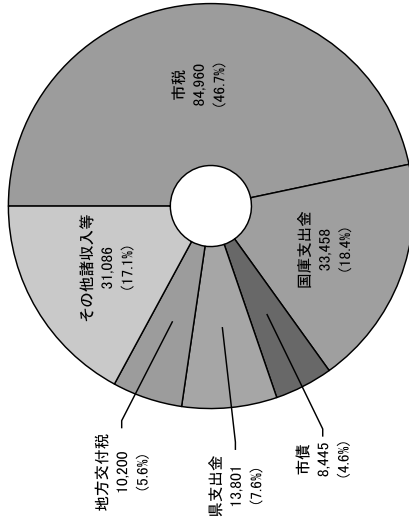
金沢市長 村 山 卓

1. 令和5年度当初予算の状況

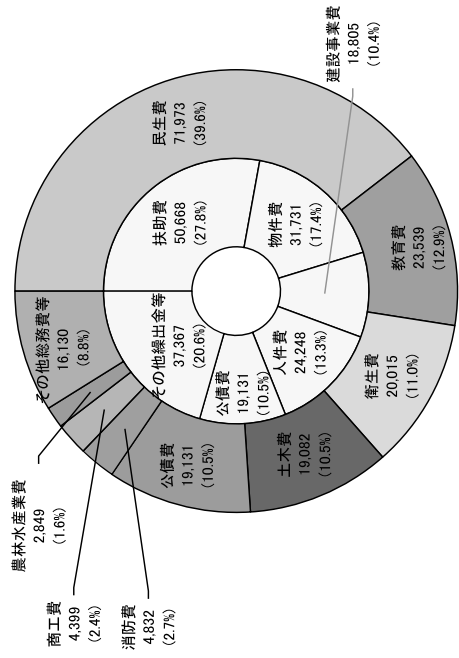
(1) 一般会計

一般会計当初予算額は181,950百万円で、前年度当初予算額(180,610百万円)に比べて1,340百万円、0.7%の増となっています。

① 歳入(款別) 総額 181,950百万円 (単位:百万円)



② 歳出(外側:款別、内側:性質別) 総額 181,950百万円



(2) 特別会計

(単位:百万円)

会計名	予算額
市営地方競馬事業費	4,254
市街地再開発事業費	74
公共用地先行取得事業費	770
工業団地造成事業費	2,385
住宅団地建設事業費	233
駐車場事業費	189
国民健康保険費	41,622
後期高齢者医療費	7,309
母子父子寡婦福祉資金貸付事業費	76
介護保険費	41,158
計	98,070

(3) 企業会計

(単位:百万円)

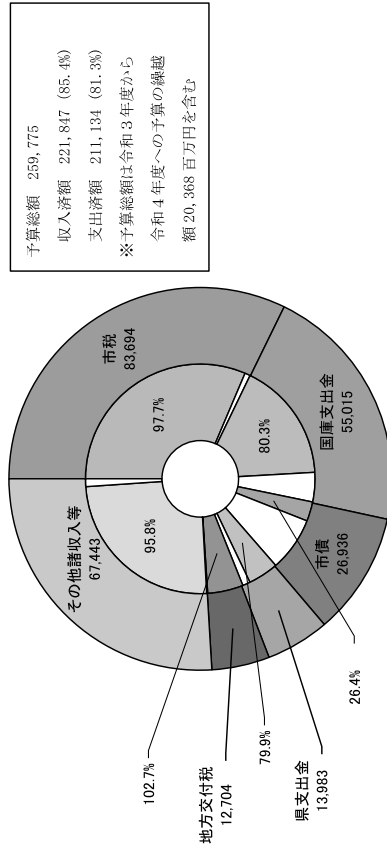
会計名	区分	収益的収支予算額	資本的収支予算額
水道事業	収入	9,457	2,621
	支出	8,673	5,928
工業用水道事業	収入	62	9
	支出	63	11
病院事業	収入	6,285	1,296
	支出	6,115	1,443
中央卸売市場事業	収入	881	40
	支出	847	184
下水道事業	収入	17,184	8,529
	支出	16,378	15,787
公設花き地方卸売市場事業	収入	46	0
	支出	44	0

2. 令和4年度予算執行の状況

(1) 一般会計

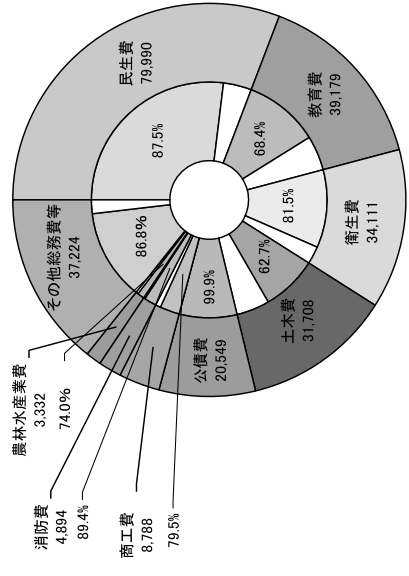
令和3年度からの繰越額を含めた令和4年度3月末の予算総額は259,775百万円で、前年同期(240,913百万円)に比べて18,862百万円、7.8%の増となりました。同月末の収入状況は、収入率が85.4%で、前年同期(81.4%)に比べて4ポイント増となっており、また支出状況は、執行率が81.3%で、前年同期(79.7%)に比べて1.6ポイント増となっています。

① 歳入(外側:予算額、内側:収入率) (単位:百万円)



予算総額 259,775
 収入済額 221,847 (85.4%)
 支出済額 211,134 (81.3%)
 ※予算総額は令和3年度から令和4年度への予算の繰越額20,368百万円を含む

② 歳出(外側:予算額、内側:執行率)



(2) 特別会計

(単位:百万円)

会計名	予算額	収入済額	収入率	支出済額	執行率
市営地方競馬事業費	4,157	4,148	99.8%	3,867	93.0%
市街地再開発事業費	65	29	44.6%	59	90.8%
公共用地先行取得事業費	119	100	84.0%	65	54.6%
工業団地造成事業費	3,365	3,010	89.5%	3,167	94.1%
住宅団地建設事業費	261	189	72.4%	42	16.1%
駐車場事業費	170	160	94.1%	140	82.4%
国民健康保険費	43,900	39,668	90.4%	40,690	92.7%
後期高齢者医療費	7,044	6,697	95.1%	6,510	92.4%
母子寡婦福祉資金貸付事業費	84	90	107.1%	40	47.6%
介護保険費	40,338	39,427	97.7%	36,083	89.5%
ガス事業清算	25,324	25,324	100.0%	25,324	100.0%
発電事業清算	14,032	14,032	100.0%	14,032	100.0%
計	138,859	132,874	95.7%	130,019	93.6%

※令和3年度から4年度への予算の繰越額88百万円を含む

(3) 企業会計

(単位:百万円)

会計名	区分	収益的収支		資本的収支		
		予算額	収入済額	収入率	予算額	収入率
水道事業	収入	9,408	9,275	98.6%	11,167	83.8%
	支出	9,217	7,954	86.3%	17,142	72.7%
工業用水道事業	収入	49	50	103.5%	9	100.0%
	支出	49	43	88.5%	11	100.0%
病院事業	収入	6,421	4,342	67.6%	547	100.0%
	支出	5,967	5,585	93.6%	697	84.8%
中央卸売市場事業	収入	899	887	98.7%	93	97.7%
	支出	850	833	98.1%	361	99.1%
下水道事業	収入	17,319	16,753	96.7%	10,218	67.2%
	支出	16,230	14,619	90.1%	17,622	81.4%
公設花き地方卸売市場事業	収入	47	44	93.6%	0	0.0%
	支出	46	41	89.1%	0	0.0%

3. 市民の財産、負担の状況

(1) 財産の状況

令和4年度3月末の市有財産の市民1人当たりの所有状況は、土地は25.86㎡で、前年同期(26.23㎡)に比べて0.37㎡の減、また、建物は3.87㎡で、前年同期(3.78㎡)に比べて0.09㎡の増となっています。また、計画的な財政運営に資するための預金である基金の令和4年度末総額は、49,426百万円(市民1人当たり107,915円)で、前年同期の30,356百万円(市民1人当たり66,057円)に比べて19,070百万円の増(市民1人当たり41,858円の増)となりました。

区分	現在高(㎡、百万円)	1人あたり(㎡、円)
土地(㎡)	11,844,326	25.86
建物(㎡)	1,773,753	3.87
有価証券(円)	689	1,504
出資による権利(円)	4,455	9,727
債権(円)	1,603	3,499
基金(円)	49,426	107,915

(2) 市税の状況

令和5年度当初予算における市民1人当たりの市税額は185,500円で、前年度当初予算(179,524円)に比べて5,976円、3.3%の増となっています。

区分	予算額(百万円)	1人あたり(円)
令和5年度	84,960	185,500
令和4年度	82,500	179,524
令和3年度	77,249	167,423
令和2年度	82,948	179,495
令和元年度	83,983	181,237

(3) 市債の状況

長期の借入金である市債の令和4年度3月末における残高は331,627百万円で、前年同期(342,765百万円)に比べて11,138百万円、3.2%の減となっています。また、市民1人当たりに換算すると724,069円、前年同期に比べて21,804円の減となっています。

現債額 331,627百万円

1人あたり (単位:円)

区分	一般会計	特別会計	企業会計	計
財政融資資金	230,937	4	173,838	404,779
地方公共団体金融機構	57,206	21	30,007	87,234
銀行	132,322	5,026	41,584	178,932
簡易保険資金等	3,842	63	10,596	14,501
その他	16,801	781	21,041	38,623
計	441,108	5,895	277,066	724,069

(4) 一時借入金の状況

一時借入金は、支払いに対して現金が不足した場合に、これを補うために短期間借り入れするもので、令和4年度下半期の借入れはありませんでした。

令和5年(2023年)6月1日 発行

発行人

発行所

編集 石川県金沢市玉鉾4丁目166番地

金 沢 市

金 沢 市 役 所

(株) 共 栄