



金 沢 市 公 報

第 3 1 3 0 号

令和5年(2023年)12月1日

〒920-8577

金沢市広坂1丁目1番1号

発行所 金 沢 市 役 所

◎ 目 次	ページ
● 告 示	
○ 財政事情の公表	
(財 政 課)	1

告 示

◎金沢市告示第300号

財政事情の作成及び公表に関する条例（昭和23年条例第272号）の規定により、令和5年4月1日から同年9月30日までの期間における「財政事情」を次のとおり公表します。

令和5年12月1日

金沢市長 村 山 卓

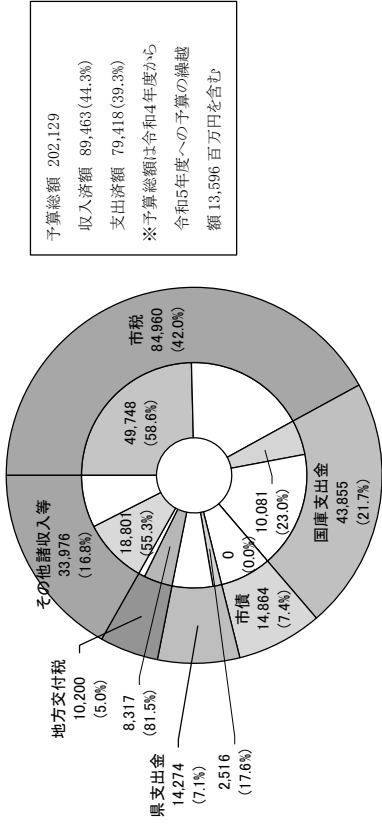
1. 令和5年度予算執行の状況

(1) 一般会計

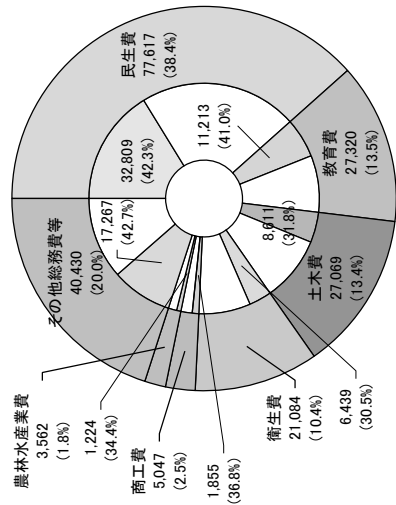
令和4年度からの繰越額を含めた令和5年度9月末の予算総額は202,129百万円で、前年同期(220,575百万円)に比べて18,446百万円、8.4%の減となりました。同月末の収入状況は、収入率が44.3%で、前年同期(39.9%)に比べて4.4ポイント増となっております。また支出状況は、執行率が39.3%で、前年同期(36.9%)に比べて2.4ポイント増となっております。

① 歳入(外側:予算額(構成比)、内側:収入済額(収入率))

(単位:百万円)



② 歳出(外側:予算額(構成比)、内側:支出済額(執行率))



(2) 特別会計

(単位:百万円)

会計名	予算額	収入済額	収入率	支出済額	執行率
市営地方競馬事業費	4,254	2,963	69.7%	2,916	68.5%
市街地再開発事業費	74	11	14.9%	9	12.2%
公共用地先行取得事業費	1,472	584	39.7%	596	40.5%
工業団地造成事業費	2,400	109	4.5%	13	0.5%
住宅団地建設事業費	233	34	14.6%	24	10.3%
駐車場事業費	189	71	37.6%	48	25.4%
国民健康保険費	41,622	17,118	41.1%	17,761	42.7%
後期高齢者医療費	7,309	2,950	40.4%	2,722	37.2%
母子寡婦福祉資金貸付事業費	76	62	81.6%	58	76.3%
介護保険費	41,158	20,966	50.9%	16,903	41.1%
計	98,787	44,868	45.4%	41,050	41.6%

※令和4年度から5年度への予算の繰越額 15百万円を含む

(3) 企業会計

(単位:百万円)

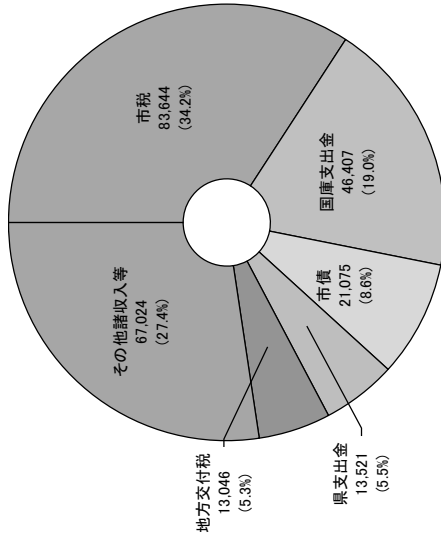
会計名	区分	収益的収支		資本的収支	
		予算額	収入済額 執行率	予算額	収入済額 執行率
水道事業	収入	9,461	5,348	4,430	99
	支出	8,677	5,462	10,284	5,124
工業用水道事業	収入	62	37	9	5
	支出	63	25	11	6
病院事業	収入	6,285	2,743	1,297	67
	支出	6,115	2,414	1,443	157
中央卸売市場事業	収入	881	393	40	17
	支出	847	234	184	69
下水道事業	収入	17,184	6,666	11,526	666
	支出	16,378	11,015	18,789	6,619
公設花き地方卸売市場事業	収入	46	22	0	0
	支出	44	13	0	0

2. 令和4年度決算の状況(見込)

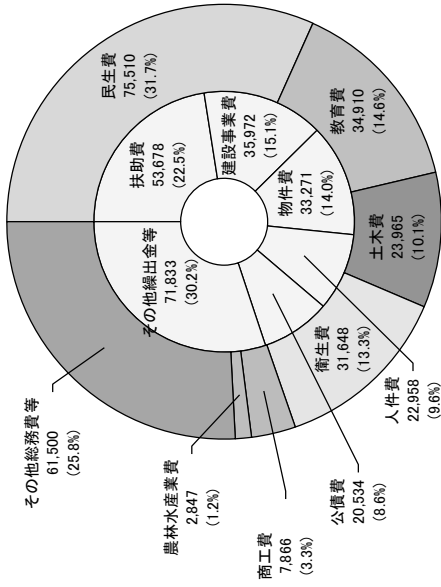
(1) 一般会計

一般会計決算額は、歳入総額244,717百万円、歳出総額238,246百万円で、前年度と比べて歳入は、22,155百万円、10.0%の増、歳出は24,088百万円、11.2%の増となりました。

① 歳入 (款別) 収入済額 244,717 百万円 (単位：百万円)



② 歳出 (外側：款別・内側：性質別) 支出済額 238,246 百万円



(2) 特別会計

(単位：百万円)

会計名	収入済額	支出済額
市営地方競馬事業費	4,160	4,100
市街地再開発事業費	61	61
公共用地先行取得事業費	108	108
工業団地造成事業費	3,323	3,308
住宅団地建設事業費	189	189
駐車場事業費	159	159
国民健康保険費	43,222	43,131
後期高齢者医療費	6,968	6,944
母子寡婦福祉資金貸付事業費	92	40
介護保険費	40,513	39,440
ガス事業清算	25,324	25,324
発電事業清算	14,032	14,032
計	138,151	136,836

(3) 企業会計

(単位：百万円)

会計名	区分	収益的収支決算額	資本的収支決算額
水道事業	収入	9,326	9,357
	支出	9,042	12,463
工業用水道事業	収入	44	9
	支出	44	11
病院事業	収入	6,226	547
	支出	5,806	697
中央卸売市場事業	収入	887	91
	支出	833	358
下水道事業	収入	17,251	6,914
	支出	15,761	14,335
公設花き地方卸売市場事業	収入	44	0
	支出	40	0

3. 市民の財産、負担の状況

(1) 財産の状況

令和5年度9月末の市有財産の市民1人当たりの所有状況は、土地は25.86㎡で、前年同期(25.64㎡)に比べて0.22㎡の増、また、建物は3.91㎡で、前年同期(3.77㎡)に比べて0.14㎡の増となっています。また、計画的な財政運営に資するための預金である基金の令和5年度9月末総額は、49,791百万円(市民1人当たり108,781円)で、前年同期の30,925百万円(市民1人当たり67,236円)に比べて18,866百万円の増(市民1人当たり41,545円の増)となりました。

区分	現在高(㎡、百万円)	1人あたり(㎡、円)
土地(㎡)	11,838,799	25.86
建物(㎡)	1,790,387	3.91
有価証券(円)	729	1,593
出資による権利(円)	4,255	9,297
債権(円)	1,614	3,526
基金(円)	49,791	108,781

(2) 市税の状況

令和5年度9月末の現計予算における市民1人当たりの市税額は185,617円で、前年度決算額(181,858円)に比べて3,759円、2.1%の増となっています。

区分	決算額(百万円)	1人あたり(円)
令和5年度	※ 84,960	185,617
令和4年度	83,644	181,858
令和3年度	81,008	176,127
令和2年度	82,263	178,077
令和元年度	83,642	180,997

※令和5年度は現計予算額

(3) 市債の状況

長期の借入金である市債の令和5年度9月末における残高は331,058百万円で、前年同期(337,852百万円)に比べて6,794百万円、2.0%の減となっています。また、市民1人当たりに換算すると723,277円、前年同期(734,557円)に比べて11,280円の減となっています。

現債額 331,058百万円

1人あたり (単位:円)

区分	一般会計	特別会計	企業会計	計
財政融資資金	233,568	3	168,101	401,672
地方公共団体金融機構	54,946	11	27,794	82,751
銀行	140,040	3,764	39,799	183,603
簡易保険資金等	3,296	53	10,602	13,951
その他	20,519	669	20,112	41,300
計	452,369	4,500	266,408	723,277

(4) 一時借入金の状況

一時借入金は、支払いに対して現金が不足した場合に、これを補うために短期間借り入れするもので、令和5年度上半期の借入れはありませんでした。

令和5年(2023年)12月1日 発行

発行人

発行所

編集 石川県金沢市玉鉾4丁目166番地

金 沢 市

金 沢 市 役 所

(株) 共 栄