



金 沢 市 公 報

第 3 1 4 7 号

令和6年(2024年)6月3日

〒920-8577

金沢市広坂1丁目1番1号

発行所 金 沢 市 役 所

| ◎ 目 次 | ページ |
|-----------|-----------|
| ● 告 示 | |
| ○ 財政事情の公表 | (財 政 課) 1 |

告 示

●金沢市告示第163号

財政事情の作成及び公表に関する条例（昭和23年条例第272号）の規定により、令和5年10月1日から令和6年3月31日までの期間における「財政事情」を次のとおり公表します。

令和6年6月3日

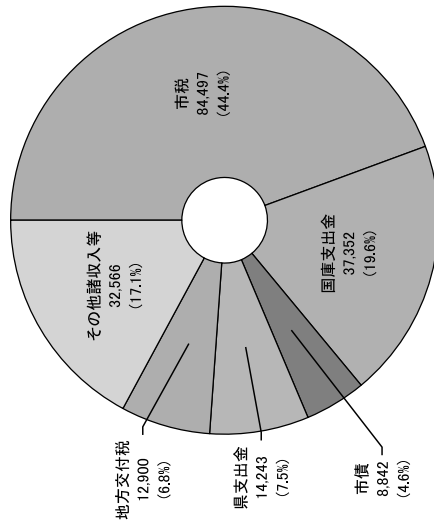
金沢市長 村 山 卓

1. 令和6年度当初予算の状況

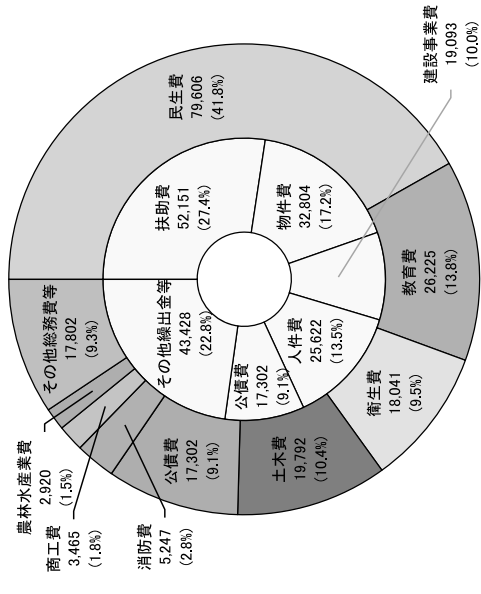
(1) 一般会計

一般会計当初予算額は190,400百万円で、前年度当初予算額(181,950百万円)に比べて8,450百万円、4.6%の増となっています。

① 歳入(款別) 総額 190,400 百万円 (単位:百万円)



② 歳出(外側:款別、内側:性質別) 総額 190,400 百万円



(2) 特別会計

(単位:百万円)

| 会計 | 計 | 名 | 予 | 算 | 額 |
|--------|------|-------|---|---|--------|
| 市営 | 地方競馬 | 事業費 | | | 4,437 |
| 市街地 | 再開 | 事業費 | | | 87 |
| 公共用地 | 先行取得 | 事業費 | | | 111 |
| 住宅団地 | 建設 | 事業費 | | | 156 |
| 駐車場 | 事業 | 費 | | | 201 |
| 国民健康 | 健康保険 | 費 | | | 40,959 |
| 後期高齢者 | 医療 | 費 | | | 8,246 |
| 母子父子寡婦 | 福祉資金 | 貸付事業費 | | | 39 |
| 介護 | 保険 | 費 | | | 41,797 |
| | 計 | | | | 96,033 |

(3) 企業会計

(単位:百万円)

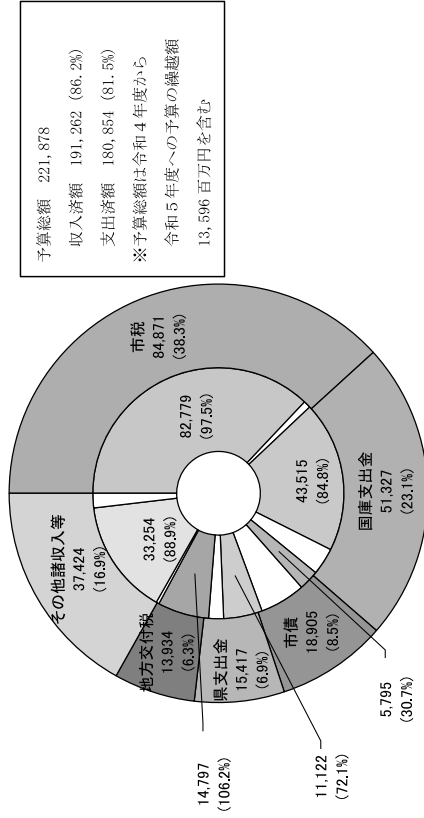
| 会計 | 計 | 名 | 区 | 分 | 収益的収支 | 予算額 | 資本的収支 | 予算額 |
|------------|----|---|---|---|-------|--------|-------|--------|
| 水道 | 事業 | 業 | 収 | 入 | | 9,556 | | 2,726 |
| | | | 支 | 出 | | 9,015 | | 5,858 |
| 工業用水道 | 事業 | 業 | 収 | 入 | | 53 | | 7 |
| | | | 支 | 出 | | 53 | | 17 |
| 病院 | 事業 | 業 | 収 | 入 | | 6,178 | | 515 |
| | | | 支 | 出 | | 6,162 | | 3,175 |
| 中央卸売市場 | 事業 | 業 | 収 | 入 | | 912 | | 85 |
| | | | 支 | 出 | | 875 | | 235 |
| 下水道 | 事業 | 業 | 収 | 入 | | 17,122 | | 7,668 |
| | | | 支 | 出 | | 16,330 | | 14,806 |
| 公設花き地方卸売市場 | 事業 | 業 | 収 | 入 | | 42 | | 0 |
| | | | 支 | 出 | | 41 | | 0 |

2. 令和5年度予算執行の状況

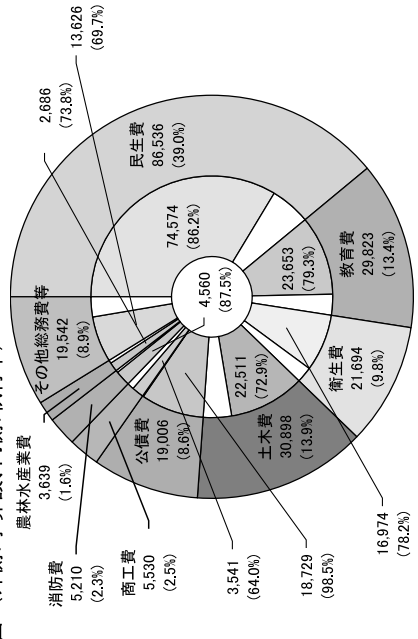
(1) 一般会計

令和4年度からの繰越額を含めた令和5年度3月末の予算総額は221,878百万円で、前年同期(259,775百万円)に比べて37,897百万円、14.6%の減となりました。同月末の収入状況は、収入率が86.2%で、前年同期(85.4%)に比べて0.8ポイント増となっております。また支出状況は、執行率が81.5%で、前年同期(81.3%)に比べて0.2ポイント増となっております。

① 歳入(外側:予算額、内側:収入率) (単位:百万円)



② 歳出(外側:予算額、内側:執行率)



予算総額 221,878
 収入済額 191,262 (86.2%)
 支出済額 180,854 (81.5%)
 ※予算総額は令和4年度から令和5年度への予算の繰越額13,596百万円を含む

(2) 特別会計

| 会計 | 計画 | 予算額 | 収入済額 | 収入率 | 支出済額 | 執行率 |
|-----------------|---------|--------|--------|--------|-------|-----|
| 市営地方競馬事業費 | 4,341 | 4,300 | 99.1% | 3,989 | 91.9% | |
| 市街地再開発事業費 | 74 | 28 | 37.8% | 68 | 91.9% | |
| 公共用地先取得事業費 | 1,498 | 748 | 49.9% | 1,353 | 90.3% | |
| 工業団地造成事業費 | 2,401 | 2,401 | 100.0% | 1,695 | 70.6% | |
| 住宅団地建設事業費 | 93 | 49 | 52.7% | 45 | 48.4% | |
| 駐車場事業費 | 192 | 127 | 66.1% | 135 | 70.3% | |
| 国民健康保険費 | 43,274 | 39,611 | 91.5% | 40,181 | 92.9% | |
| 後期高齢者医療費 | 7,431 | 7,147 | 96.2% | 6,897 | 92.8% | |
| 母子父子寡婦福祉資金貸付事業費 | 76 | 74 | 97.4% | 60 | 78.9% | |
| 介護保険費 | 41,405 | 40,504 | 97.8% | 37,337 | 90.2% | |
| 計 | 100,785 | 94,989 | 94.2% | 91,760 | 91.0% | |

※令和4年度から令和5年度への予算の繰越額15百万円を含む

(3) 企業会計

| 会計 | 区分 | 収益的 | | 資本的 | | 支 | |
|--------------|----|--------|--------|-------|--------|--------|--------|
| | | 予算額 | 執行済額 | 収入率 | 執行率 | 収入済額 | 執行済額 |
| 水道事業 | 収入 | 9,408 | 8,688 | 92.3% | 4,413 | 3,214 | 72.8% |
| | 支出 | 9,006 | 7,984 | 88.7% | 10,289 | 5,496 | 53.4% |
| 工業用水道事業 | 収入 | 63 | 51 | 81.0% | 11 | 11 | 100.0% |
| | 支出 | 63 | 56 | 90.3% | 9 | 9 | 100.0% |
| 精院事業 | 収入 | 5,565 | 4,519 | 81.7% | 1,296 | 291 | 22.5% |
| | 支出 | 6,015 | 5,618 | 93.4% | 1,443 | 392 | 27.2% |
| 中央卸売市場事業 | 収入 | 889 | 875 | 98.4% | 40 | 39 | 97.5% |
| | 支出 | 861 | 841 | 97.7% | 184 | 182 | 98.9% |
| 下水道事業 | 収入 | 17,164 | 16,407 | 95.6% | 12,050 | 7,453 | 61.9% |
| | 支出 | 16,670 | 14,864 | 89.2% | 19,369 | 13,694 | 70.7% |
| 公設花き地方卸売市場事業 | 収入 | 47 | 46 | 97.9% | 0 | 0 | 0.0% |
| | 支出 | 47 | 45 | 95.7% | 0 | 0 | 0.0% |

3. 市民の財産、負担の状況

(1) 財産の状況

令和5年度3月末の市民1人当たりの所有状況は、土地は26.08㎡で、前年同期(25.86㎡)に比べて0.22㎡の増、建物は3.92㎡で、前年同期(3.87㎡)に比べて0.05㎡の増となっています。また、計画的な財政運営に資するための預金である基金の令和5年度末総額は、48,890百万円(市民1人当たり107,408円)で、前年同期の49,426百万円(市民1人当たり107,915円)に比べて536百万円の減(市民1人当たり507円の減)となりました。

| 区 分 | 現在高(㎡、百万円) | 1人あたり(㎡、円) |
|------------|------------|------------|
| 土地(㎡) | 11,869,233 | 26.08 |
| 建物(㎡) | 1,785,865 | 3.92 |
| 有価証券(円) | 729 | 1,602 |
| 出資による権利(円) | 17,449 | 38,334 |
| 債権(円) | 1,600 | 3,515 |
| 基金(円) | 48,890 | 107,408 |

(2) 市税の状況

令和6年度当初予算における市民1人当たりの市税額は185,635円で、前年度当初予算(185,500円)に比べて135円、0.07%の増となっています。

| 区 分 | 予算額(百万円) | 1人あたり(円) |
|-------|----------|----------|
| 令和6年度 | 84,497 | 185,635 |
| 令和5年度 | 84,960 | 185,500 |
| 令和4年度 | 82,500 | 179,524 |
| 令和3年度 | 77,249 | 167,423 |
| 令和2年度 | 82,948 | 179,495 |

(3) 市債の状況

長期の借入金である市債の令和5年度3月末における残高は326,264百万円で、前年同期(331,627百万円)に比べて5,363百万円、1.6%の減となっています。また、市民1人当たりに換算すると716,781円、前年同期(724,069円)に比べて7,288円の減となっています。

現債額 326,264百万円

1人あたり (単位:円)

| 区 分 | 一般会計 | 特別会計 | 企業会計 | 計 |
|------------|---------|------|---------|---------|
| 財政融資資金 | 228,536 | 3 | 173,127 | 401,666 |
| 地方公共団体金融機構 | 53,240 | 0 | 25,742 | 78,982 |
| 銀行 | 142,290 | 119 | 41,489 | 183,898 |
| 簡易保険資金等 | 2,764 | 40 | 8,514 | 11,318 |
| その他 | 20,660 | 727 | 19,530 | 40,917 |
| 計 | 447,490 | 889 | 268,402 | 716,781 |

(4) 一時借入金の状況

一時借入金は、支払いに対して現金が不足した場合に、これを補うために短期間借入れするもので、令和5年度下半期の借入れはありませんでした。

令和6年(2024年)6月3日 発行

発行人

発行所

編集 石川県金沢市玉鉾4丁目166番地

金 沢 市

金 沢 市 役 所

(株) 共 栄