



金 沢 市 公 報

第 3 1 8 2 号

令和 7 年(2025年) 6 月 2 日

〒920-8577

金沢市広坂 1 丁目 1 番 1 号

発行所 金 沢 市 役 所

◎ 目 次

ページ

●告 示

○財政事情の公表

(財 政 課) 1

告

示

●金沢市告示第195号

財政事情の作成及び公表に関する条例（昭和23年条例第272号）の規定により、令和 6 年10月 1 日から令和 7 年 3 月31日までの期間における「財政事情」を次のとおり公表します。

令和 7 年 6 月 2 日

金沢市長 村 山 卓

1. 令和7年度当初予算の状況

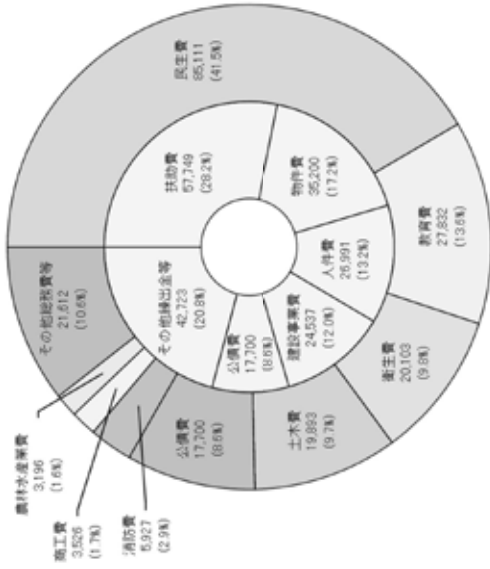
(1)一般会計

一般会計当初予算額は204,900百万円で、前年度当初予算額(190,400百万円)に比べて14,500百万円、7.6%の増となっています。

① 歳入(款別) 総額 204,900 百万円 (単位:百万円)



② 歳出(外側:款別、内側:性質別) 総額 204,900 百万円



(2)特別会計

(単位:百万円)

会 計 名	予 算 額
市 営 地 方 競 馬 事 業 費	4,718
市 街 地 再 開 発 事 業 費	81
公 共 用 地 先 行 取 得 事 業 費	80
住 宅 団 地 建 設 事 業 費	122
駐 車 場 事 業 費	202
国 民 健 康 保 険 費	41,768
後 期 高 齢 者 医 療 費	8,652
母 子 父 子 募 婦 福 祉 資 金 貸 付 事 業 費	23
介 護 保 険 費	42,579
計	98,225

(3)企業会計

(単位:百万円)

会 計 名	区 分	収 益 的 収 支 予 算 額	資 本 的 収 支 予 算 額
水 道 事 業	収 入	9,311	4,799
	支 出	8,842	7,808
工 業 用 水 道 事 業	収 入	58	3
	支 出	57	10
病 院 事 業	収 入	6,431	3,261
	支 出	6,417	993
中 央 卸 売 市 場 事 業	収 入	873	51
	支 出	845	146
下 水 道 事 業	収 入	17,151	18,286
	支 出	16,619	25,119
公 設 花 き 地 方 卸 売 市 場 事 業	収 入	44	0
	支 出	44	0

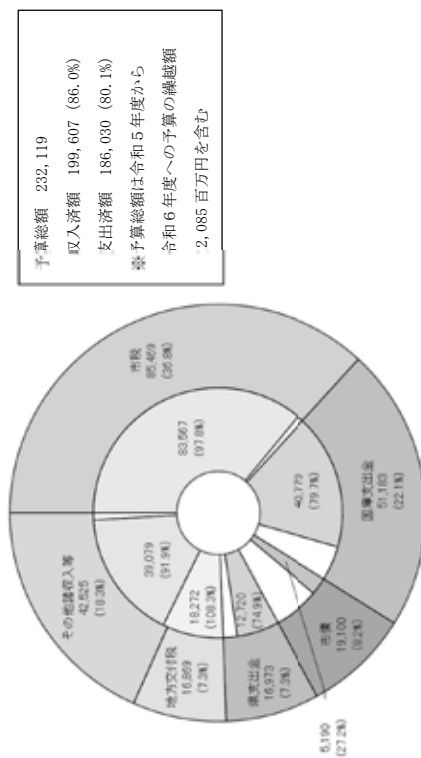
2. 令和6年度予算執行の状況

詰全般(1)

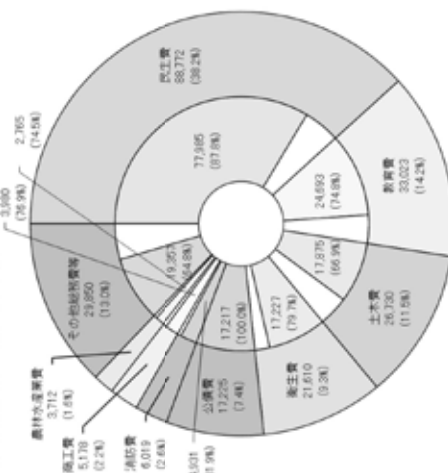
令和5年度からの繰越額を含めた令和6年度3月末の予算総額は232,119百万円で、前年同期(221,878百万円)に比べて10,241百万円、4.6%の増となりました。同月末の収入状況は、収入率が86.0%で、前年同期(86.2%)に比べて0.2ポイント減となっており、また支出状況は、執行率が80.1%で、前年同期(81.5%)に比べて1.4ポイント減となっています。

① 歳入（外側：予算額、内側：収入率）
（単位：百万円）

(單位:百萬元)



②歳出（外側：予算額、内側：執行率）



(2) 特別会計

(单位:百万円)

會計名	預算額	收入濟額	收入率	支出濟額	執行率
市營地方競馬事業費	5,025	4,972	98.9%	3,446	68.6%
市街地再開整事業費	87	34	39.1%	80	92.0%
公共用地先行取得事業費	199	177	88.9%	61	30.7%
住宅団地建設事業費	216	216	100.0%	27	12.5%
駐車場事業費	201	146	72.6%	148	73.6%
國民健康保險費	41,414	37,982	91.7%	38,644	93.3%
後期高齢者医療費	8,390	7,834	93.4%	7,636	91.0%
母子父子家庭福祉資金貸付事業費	39	43	110.3%	33	84.6%
介護保険費	41,946	41,107	98.0%	37,885	90.3%
計	97,517	92,511	94.9%	87,960	90.2%

(3) 企業会計

(単位:百万円)

會計區分	收益的		支出率		資本的		
	予算額	執行済額 執行率	予算額	執行済額 執行率	収入済額	収入率	
水道事業	収入	9,693	9,482	97.8%	5,003	2,297	45.9%
	支出	9,323	8,292	88.9%	10,837	4,691	43.3%
工業用水道事業	収入	53	39	73.6%	7	7	100.0%
	支出	52	18	34.6%	17	14	82.4%
病院事業	収入	5,912	4,900	82.9%	1,364	1,325	97.1%
	支出	6,182	5,342	86.4%	4,024	3,959	98.4%
中央卸売市場事業	収入	916	916	100.0%	85	77	90.6%
	支出	897	878	97.9%	273	233	85.3%
下水道事業	収入	17,370	17,131	98.6%	18,839	10,295	54.6%
	支出	16,897	15,542	92.0%	26,089	15,755	60.4%
公設花き地方卸売市場事業	収入	42	42	100.0%	0	0	0.0%
	支出	45	44	97.8%	0	0	0.0%

3. 市民の財産、負担の状況

(1)財産の状況

令和 6 年度 3 月末の市有財産の市民 1 人当たりの所有状況は、土地は 26.18 ㎡で、前年同期(26.08 ㎡)に比べて 0.10 ㎡の増、また、建物は 3.94 ㎡で、前年同期(3.92 ㎡)に比べて 0.02 ㎡の増となっています。また、計画的な財政運営に資するための預金である基金の令和 6 年度末総額は、59,276 百万円(市民 1 人当たり 130,684 円)で、前年同期の 56,106 百万円(市民 1 人当たり 123,260 円)に比べて 3,170 百万円の増(市民 1 人当たり 7,424 円の増)となりました。

区 分	現在高(㎡、百万円)	1 人 当 たり (㎡、円)
土 地 (㎡)	11,872,775	26.18
建 物 (㎡)	1,788,236	3.94
有 価 証 券 (円)	729	1,607
出 資 による 権 利 (円)	17,348	38,246
債 権 (円)	1,540	3,396
基 金 (円)	59,276	130,684

(2)市税の状況

令和 7 年度当初予算における市民 1 人当たりの市税額は 196,288 円で、前年度当初予算(185,635 円)に比べて 10,653 円、5.7%の増となっています。

区 分	予 算 額 (百 万 円)	1 人 当 たり (円)
令 和 7 年 度	89,033	196,288
令 和 6 年 度	84,497	185,635
令 和 5 年 度	84,960	185,500
令 和 4 年 度	82,500	179,524
令 和 3 年 度	77,249	167,423

(3)市債の状況

長期の借入金である市債の令和 6 年度 3 月末における残高は320,071百万円で、前年同期 (326,264百万円) に比べて6,193百万円、1.9%の減となっています。また、市民 1 人当たりに換算すると705,649円、前年同期 (716,781円) に比べて11,132円の減となっています。

現債額 320,071百万円

1人当たり (単位：円)					
区	分	一 般 会 計	特 別 会 計	企 業 会 計	計
財 政 融 資 金		222,538	1	170,832	393,371
地方公共団体金融機構		48,785	0	21,968	70,753
銀 行		145,040	1,657	39,070	185,767
簡易保険資金等		2,005	19	6,417	8,441
そ の 他		22,553	659	24,105	47,317
計		440,921	2,336	262,392	705,649

(4)一時借入金の状況

一時借入金は、支払いに対して現金が不足した場合に、これを補うために短期間借入れるもので、令和 6 年度下半期の借入れはありませんでした。

令和7年(2025年)6月2日 発行

発行人

発行所

編集 石川県金沢市玉鉾4丁目166番地

金 沢 市

金 沢 市 役 所

(株) 共 栄