


⑥ 根拠

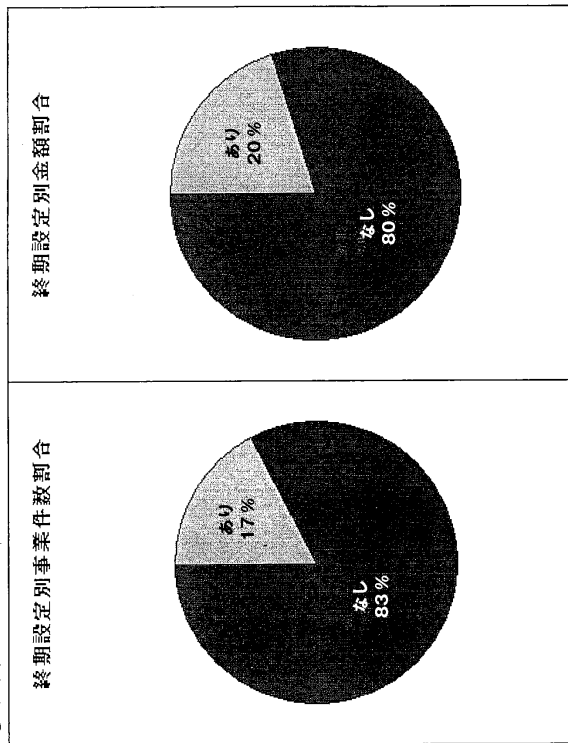


(単位：千円)

根拠	事業件数	金額	1件当たり 平均額
要綱等	183	3,834,424	20,953
予算措置	312	5,650,967	18,112
合計	495	9,485,391	19,162

補助金の交付は必ずしも要綱等の制定が必要であることはないが、割合的に予算措置によるものが高いための印象を受ける。

⑤ 終期設定

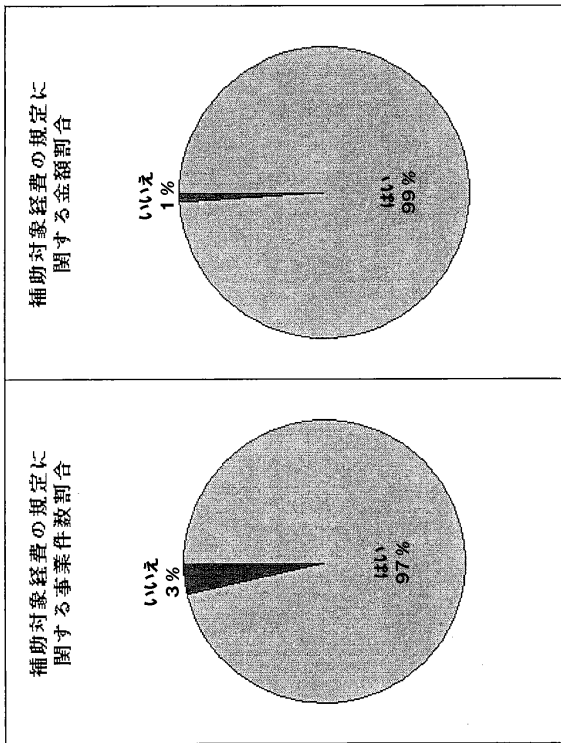


(単位：千円)

終期設定	事業件数	金額	1件当たり 平均額
あり	86	1,920,090	22,326
なし	409	7,565,301	18,497
合計	495	9,485,391	19,162

終期が設定されているものは僅かであり、殆んど終期の設定がない。この実態が補助金改革における一番の問題点となろう。


④ ⑥において、根拠を要綱等としたものについて  
 (1) 補助対象経費が定められているか



(単位:千円)

補助対象経費が定められているか	事業件数	金額	1件当たり平均額
はい	177	3,799,130	21,464
いいえ	6	35,294	5,882
合計	183	3,834,424	20,953

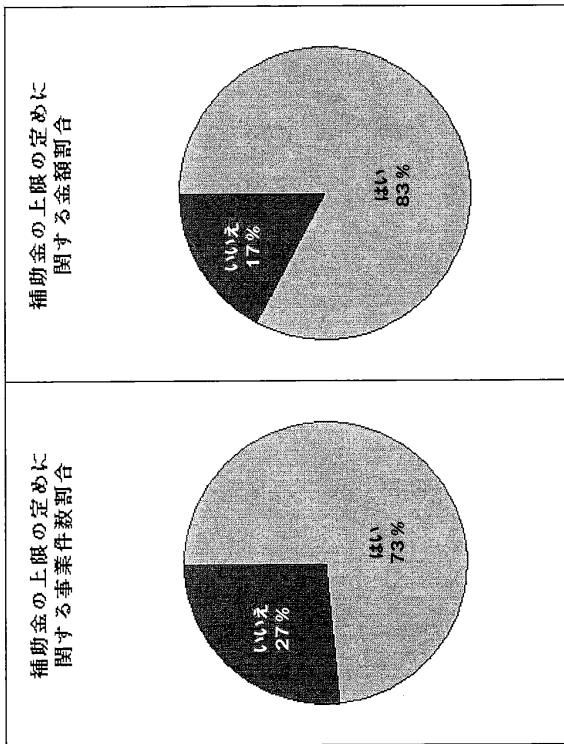
(2) 補助対象経費に対する補助割合が定められているか



(単位:千円)

補助対象経費に対する補助割合が定められているか	事業件数	金額	1件当たり平均額
はい	161	3,387,791	21,042
いいえ	22	446,633	20,301
合計	183	3,834,424	20,953

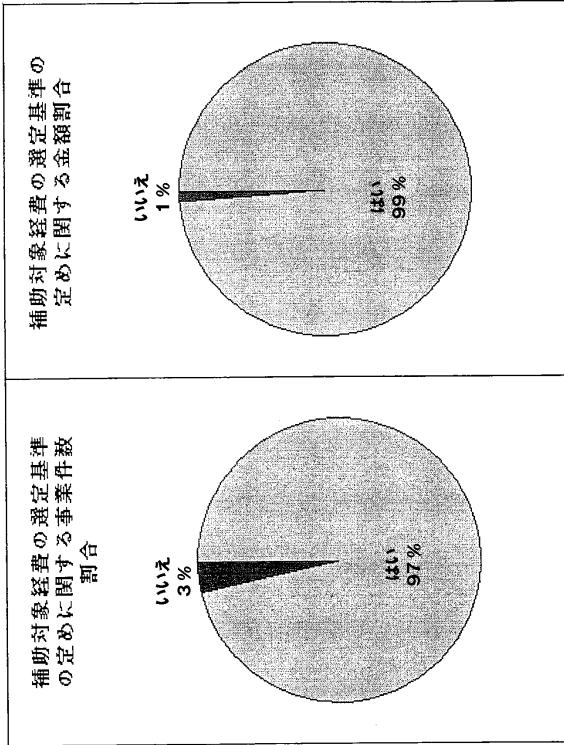
(3) 補助金の上限が定められているか



(単位:千円)

補助金の上限が定められているか	事業件数	金額	1件当たり 平均額
はい	134	3,177,329	23,711
いいえ	49	657,095	13,410
合計	183	3,834,424	20,953

(4) 補助対象事業の選定基準(要件)が定められているか



(単位:千円)

補助対象経費の選定基準(要件)が定められているか	事業件数	金額	1件当たり 平均額
はい	177	3,794,998	21,440
いいえ	6	39,426	6,571
合計	183	3,834,424	20,953