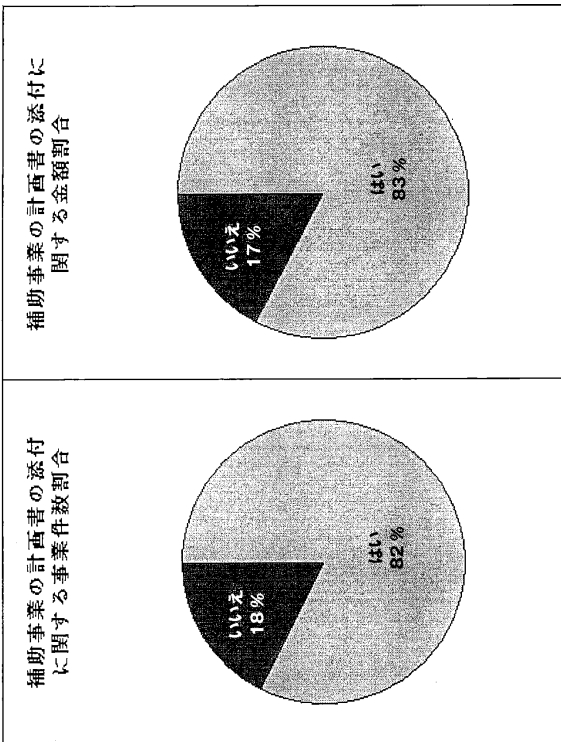


⑤ 交付申請書の添付書類の有無


(1) 補助事業の計画書が添付されているか



(単位:千円)

補助事業の計画書が添付されているか	事業件数	金額	1件当たり平均額
はい	367	6,811,558	18,560
いいえ	80	1,438,970	17,987
小計	447	8,250,528	18,457
必要なし	48	1,234,863	25,726
合計	495	9,485,391	19,162

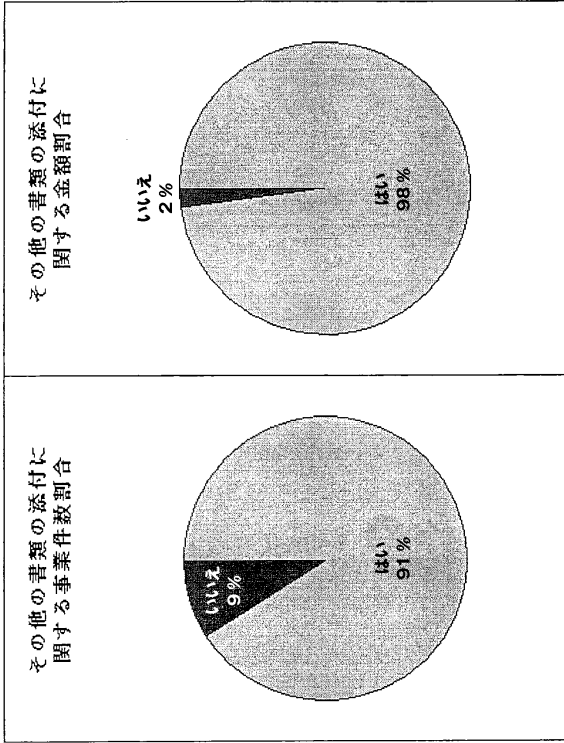
(2) 補助事業の収支予算書が添付されているか



(単位:千円)

補助事業の収支予算書が添付されているか	事業件数	金額	1件当たり平均額
はい	425	7,426,626	17,474
いいえ	24	868,682	36,195
小計	449	8,295,308	18,475
必要なし	46	1,190,083	25,871
合計	495	9,485,391	19,162


(4) その他の書類が添付されているか



(単位:千円)

その他の書類が添付されているか	事業件数	金額	1件当たり 平均額
はい	163	4,780,224	29,326
いいえ	16	95,023	5,938
小計	179	4,875,247	27,236
必要なし	316	4,610,144	14,589
合計	495	9,485,391	19,162

(3) 補助事業の実施設設計書が添付されているか

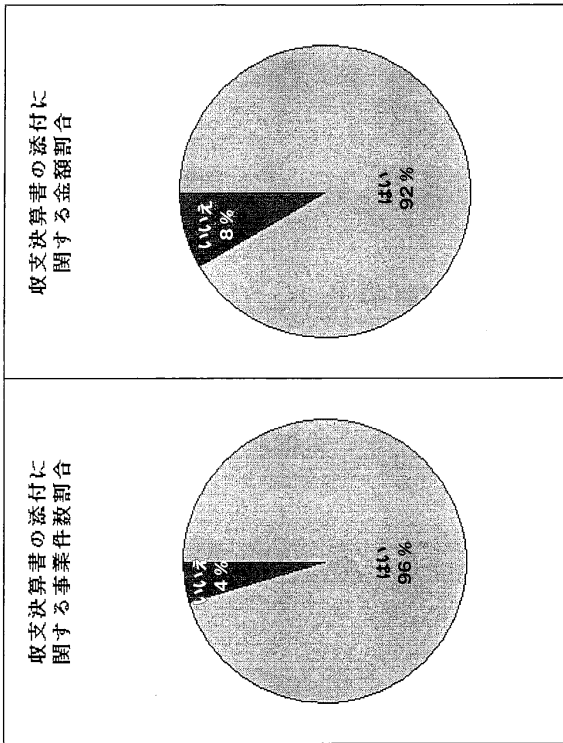


(単位:千円)

補助事業の実施設設計書が 添付されているか	事業件数	金額	1件当たり 平均額
はい	69	2,482,097	35,972
いいえ	14	142,875	10,205
小計	83	2,624,972	31,626
必要なし	412	6,860,419	16,651
合計	495	9,485,391	19,162

④ 実施報告書の添付書類の有無


(1) 収支決算書が添付されているか



(単位:千円)

収支決算書が添付されているか	事業件数	金額	1件当たり 平均額
はい	449	8,231,884	18,333
いいえ	21	738,719	35,177
小計	470	8,970,603	19,086
必要なし	25	514,788	20,591
合計	495	9,485,391	19,162

(2) 効果を示す数値を記載した文書が添付されているか




(単位:千円)

効果を示す数値を記載した文書が添付されているか	事業件数	金額	1件当たり 平均額
はい	191	3,479,807	18,218
いいえ	292	5,956,048	20,397
小計	483	9,435,855	19,535
必要なし	12	49,536	4,128
合計	495	9,485,391	19,162

約6割について効果測定資料が入手されていない。終期設定のない運営補助については効果測定という意識はそもそも欠落しているかもしれないが、少なくとも事業補助や施設整備補助は当然に効果の測定がされていないはずである。事業補助と施設整備補助の合計件数割合は68%なので上記「はい」40%は遥かに及ばない。


① 交付先の事務局機能を金沢市が行っているか



(単位:千円)

交付先の事務局機能を金沢市が行っているか	事業件数	金額	1件当たり平均額
はい	51	1,434,761	28,132
いいえ	444	8,050,630	18,132
合計	495	9,485,391	19,162

② 補助金制度を周知するための施策を実施しているか



(単位:千円)

補助金制度を周知するための施策を実施しているか	事業件数	金額	1件当たり平均額
はい	114	3,427,121	30,062
いいえ	47	188,329	4,007
小計	161	3,615,450	22,456
必要なし	334	5,869,941	17,574
合計	495	9,485,391	19,162