



# 金 沢 市 公 報

第 3 0 7 7 号

令和4年(2022年)6月1日

〒920-8577

金沢市広坂1丁目1番1号

発行所 金 沢 市 役 所

◎ 目 次	ページ
● 告 示	
○ 財政事情の公表	(財 政 課) 1

## 告 示

### ●金沢市告示第165号

財政事情の作成及び公表に関する条例（昭和23年条例第272号）の規定により、令和3年10月1日から令和4年3月31日までの期間における「財政事情」を次のとおり公表します。

令和4年6月1日

金沢市長 村 山 卓

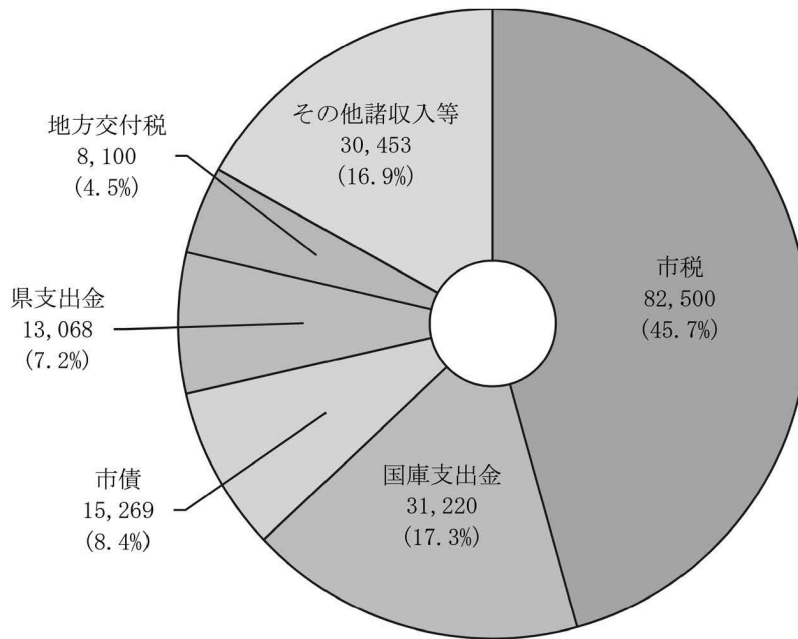
# 1. 令和4年度当初予算の状況

## (1) 一般会計

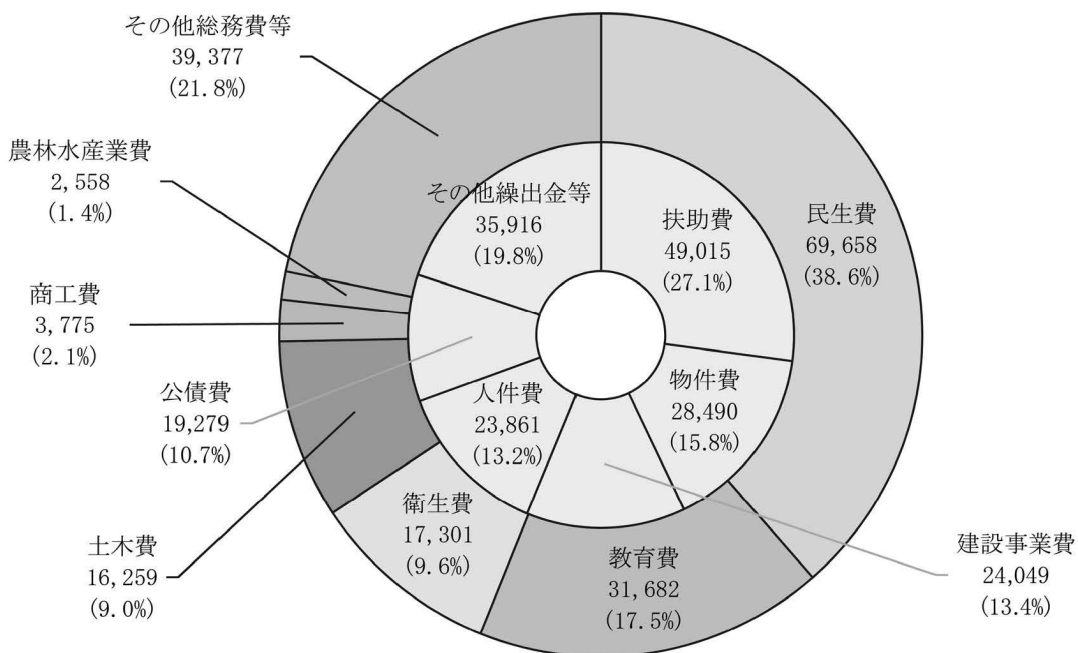
一般会計当初予算額は180,610百万円で、前年度当初予算額(178,210百万円)に比べて2,400百万円、1.3%の増となっています。

### ① 歳入(款別) 総額 180,610百万円

(単位:百万円)



### ② 歳出(外側:款別、内側:性質別) 総額 180,610百万円



## (2)特別会計

(単位：百万円)

会計名	予算額
市営地方競馬事業費	4,027
市街地再開発事業費	65
公共用地先行取得事業費	77
工業団地造成事業費	2,015
住宅団地建設事業費	261
駐車場事業費	189
ガス事業清算	25,053
発電事業清算	14,847
国民健康保険費	42,252
後期高齢者医療費	6,905
母子父子寡婦福祉資金貸付事業費	84
介護保険費	40,445
計	136,220

## (3)企業会計

(単位：百万円)

会計名	区分	収益の収支予算額	資本の収支予算額
水道事業	収入	9,408	3,155
	支出	8,412	9,030
工業用水道事業	収入	49	9
	支出	49	11
病院事業	収入	6,317	490
	支出	5,841	640
中央卸売市場事業	収入	856	93
	支出	807	361
下水道事業	収入	17,286	9,417
	支出	15,994	16,781
公設花き地方卸売市場事業	収入	46	0
	支出	46	0

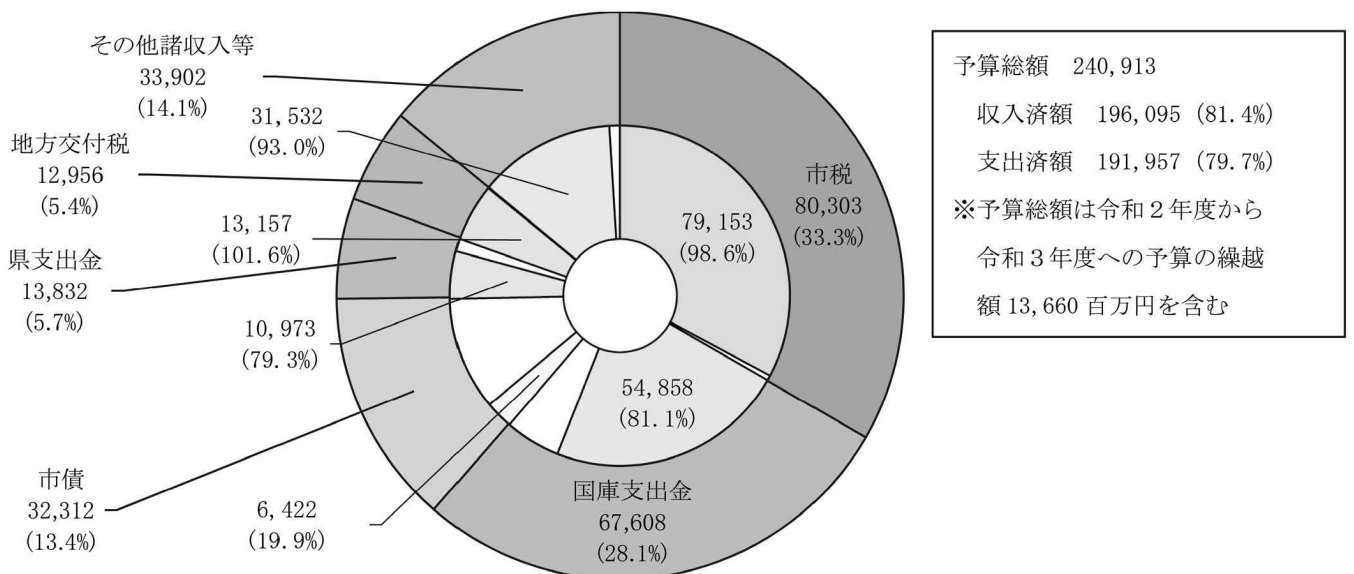
## 2. 令和3年度予算執行の状況

### (1) 一般会計

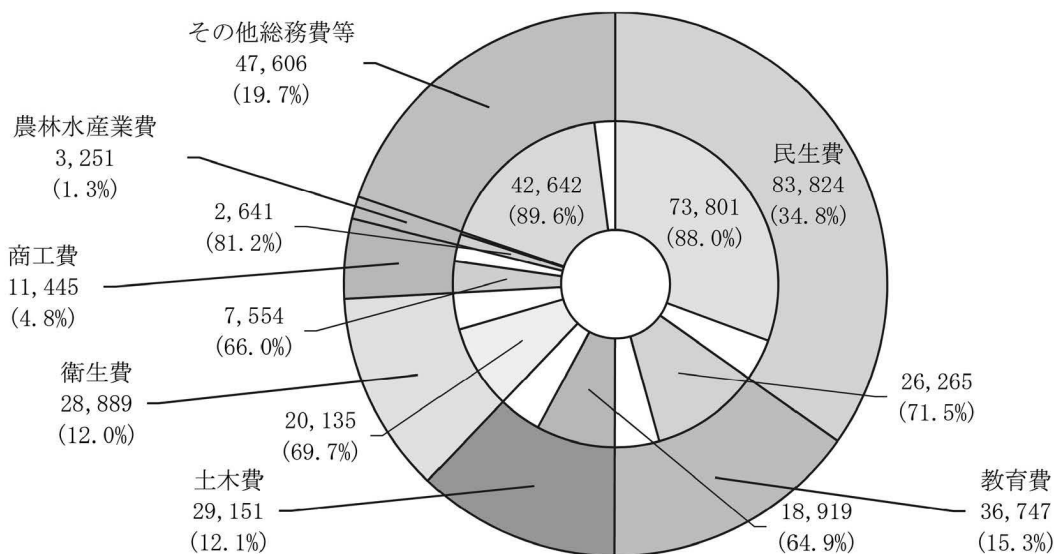
令和2年度からの繰越額を含めた令和3年度3月末の予算総額は240,913百万円で、前年同期(247,121百万円)に比べて6,208百万円、2.5%の減となりました。同月末の収入状況は、収入率が81.4%で、前年同期(85.5%)に比べて4.1ポイント減となっており、また支出状況は、執行率が79.7%で、前年同期(84.6%)に比べて4.9ポイント減となっています。

#### ① 歳入 (外側: 予算額(構成比)、内側: 収入済額(収入率))

(単位: 百万円)



#### ② 歳出 (外側: 予算額(構成比)、内側: 支出済額(執行率))



## (2)特別会計

(単位：百万円)

会計名	予算額	収入済額	収入率	支出済額	執行率
市 営 地 方 競 馬 事 業 費	4,245	4,232	99.7%	3,970	93.5%
市 街 地 再 開 発 事 業 費	49	18	36.7%	46	93.9%
公 共 用 地 先 行 取 得 事 業 費	384	379	98.7%	66	17.2%
工 業 団 地 造 成 事 業 費	1,996	1,650	82.7%	1,809	90.6%
住 宅 団 地 建 設 事 業 費	221	152	68.8%	30	13.6%
駐 車 場 事 業 費	161	137	85.1%	125	77.6%
国 民 健 康 保 険 費	44,633	41,019	91.9%	41,966	94.0%
後 期 高 齢 者 医 療 費	6,507	6,211	95.5%	6,033	92.7%
母 子 父 子 寡 婦 福 祉 資 金 貸 付 事 業 費	70	80	114.3%	14	20.0%
介 護 保 険 費	40,508	39,256	96.9%	36,609	90.4%
計	98,774	93,134	94.3%	90,668	91.8%

※令和2年度から3年度への予算の繰越額563百万円を含む

## (3)企業会計

(単位：百万円)

会計名	区分	収益的収支			資本的収支		
		予算額	執行済額	執行率	予算額	執行済額	執行率
ガ ス 事 業	収入	7,326	7,141	97.5%	0	0	0.0%
	支出	6,249	5,668	90.7%	3,057	2,887	94.4%
水 道 事 業	収入	9,404	8,766	93.2%	3,494	2,797	80.1%
	支出	8,250	7,327	88.8%	7,744	4,641	59.9%
発 電 事 業	収入	1,351	1,348	99.8%	0	0	0.0%
	支出	1,028	866	84.2%	66	65	98.5%
工 業 用 水 道 事 業	収入	49	50	101.0%	14	14	100.0%
	支出	50	45	90.3%	17	17	100.0%
病 院 事 業	収入	6,731	4,876	72.4%	474	440	92.7%
	支出	5,757	5,423	94.2%	613	500	81.6%
中 央 卸 売 市 場 事 業	収入	888	887	99.9%	69	68	99.1%
	支出	863	838	97.1%	341	315	92.5%
下 水 道 事 業	収入	16,820	16,313	97.0%	11,435	8,793	76.9%
	支出	15,860	14,320	90.3%	18,288	16,156	88.3%
公 設 花 き 地 方 卸 売 市 場 事 業	収入	46	43	93.9%	0	0	0.0%
	支出	46	42	91.5%	0	0	0.0%

### 3. 市民の財産、負担の状況

#### (1) 財産の状況

令和3年度3月末の市有財産の市民1人当たりの所有状況は、土地は26.23㎡で、前年同期(26.08㎡)に比べて0.15㎡の増、また、建物は3.78㎡で、前年同期(3.74㎡)に比べて0.04㎡の増となっています。また、計画的な財政運営に資するための預金である基金の令和3年度末総額は、30,356百万円(市民1人当たり66,057円)で、前年同期の25,715百万円(市民1人当たり55,732円)に比べて4,641百万円の増(市民1人当たり10,325円の増)となりました。

区 分	現在高(㎡、百万円)	1人あたり(㎡、円)
土 地 ( ㎡ )	12,054,729	26.23
建 物 ( ㎡ )	1,737,868	3.78
有 価 証 券 ( 円 )	689	1,499
出資による権利(円)	4,495	9,781
債 権 ( 円 )	1,630	3,548
基 金 ( 円 )	30,356	66,057

#### (2) 市税の状況

令和4年度当初予算における市民1人当たりの市税額は179,524円で、前年度当初予算(167,423円)に比べて12,101円、7.2%の増となっています。

区 分	予 算 額 ( 百 万 円 )	1 人 あ た り ( 円 )
令 和 4 年 度	82,500	179,524
令 和 3 年 度	77,249	167,423
令 和 2 年 度	82,948	179,495
令 和 元 年 度	83,983	181,237
平 成 30 年 度	81,688	175,890

### (3)市債の状況

長期の借入金である市債の令和3年度3月末における残高は342,765百万円で、前年同期(349,981百万円)に比べて7,216百万円、2.1%の減となっています。また、市民1人当たり換算すると745,873円、前年同期に比べて12,646円の減となっています。

現債額 342,765百万円

1人あたり

(単位：円)

区分	一般会計	特別会計	企業会計	計
財政融資資金	227,176	8	183,235	410,419
地方公共団体金融機構	60,193	52	45,662	105,907
銀行	119,442	10,615	40,521	170,578
簡易保険資金等	4,937	85	13,026	18,048
その他	17,023	849	23,049	40,921
計	428,771	11,609	305,493	745,873

### (4)一時借入金の状況

一時借入金は、支払いに対して現金が不足した場合に、これを補うために短期間借入れするもので、令和3年度下半期の借入れはありませんでした。

令和4年(2022年)6月1日 発行

発行人

発行所

編集 石川県金沢市玉鉾4丁目166番地

金 沢 市

金 沢 市 役 所

(株) 共 栄