

金沢市の財政

令和6年度上半期末

(令和6年9月30日現在)

目 次

1. 令和6年度予算執行の状況	
(1) 一般会計	1
(2) 特別会計	2
(3) 企業会計	2
2. 令和5年度決算の状況（見込）	
(1) 一般会計	3
(2) 特別会計	4
(3) 企業会計	4
3. 市民の財産、負担の状況	
(1) 財産の状況	5
(2) 市税の状況	5
(3) 市債の状況	6
(4) 一時借入金の状況	6

令和6年9月30日現在
面積 468.81 km ²
人口 455,751 人
世帯数 213,002 世帯

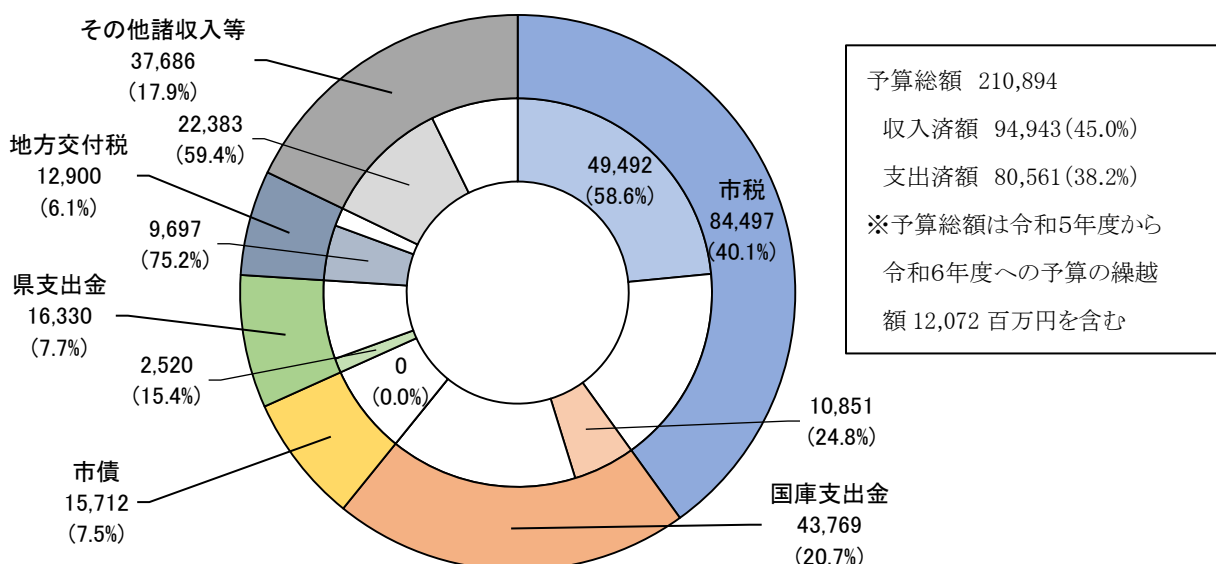
1. 令和6年度予算執行の状況

(1) 一般会計

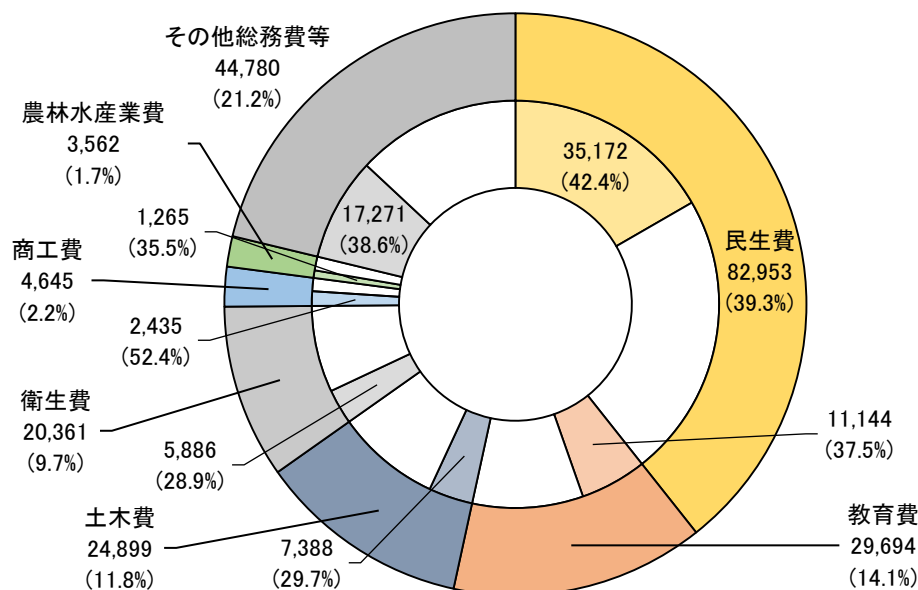
令和5年度からの繰越額を含めた令和6年度9月末の予算総額は210,894百万円で、前年同期(202,129百万円)に比べて8,765百万円、4.3%の増となりました。同月末の収入状況は、収入率が45.0%で、前年同期(44.3%)に比べて0.7ポイント増となっており、また支出状況は、執行率が38.2%で、前年同期(39.3%)に比べて1.1ポイント減となっています。

① 歳入 (外側: 予算額(構成比)、内側: 収入済額(収入率))

(単位: 百万円)



② 歳出 (外側: 予算額(構成比)、内側: 支出済額(執行率))



(2)特別会計

(単位：百万円)

会計名	予算額	収入済額	収入率	支出済額	執行率
市営地方競馬事業費	4,437	3,385	76.3%	3,152	71.0%
市街地再開発事業費	87	16	18.4%	31	35.6%
公共用地先行取得事業費	176	2	1.1%	17	9.7%
住宅団地建設事業費	156	76	48.7%	11	7.1%
駐車場事業費	201	66	32.8%	63	31.3%
国民健康保険費	40,973	16,166	39.5%	16,822	41.1%
後期高齢者医療費	8,254	3,064	37.1%	2,820	34.2%
母子父子寡婦福祉資金費 貸付事業	39	27	69.2%	30	76.9%
介護保険費	41,813	20,890	50.0%	17,223	41.2%
計	96,136	43,692	45.4%	40,169	41.8%

(3)企業会計

(単位：百万円)

会計名	区分	収益の収支			資本の収支		
		予算額	収入済額	収入率	予算額	収入済額	収入率
			支出済額	執行率		支出済額	執行率
水道事業	収入	9,634	4,624	48.0%	4,473	122	2.7%
	支出	9,210	3,746	40.7%	10,079	3,091	30.7%
工業用水道事業	収入	53	26	49.1%	17	4	23.5%
	支出	53	18	34.0%	17	7	41.2%
病院事業	収入	6,178	2,759	44.7%	1,364	75	5.5%
	支出	6,162	2,825	45.8%	4,024	3,778	93.9%
中央卸売市場事業	収入	912	385	42.2%	85	17	20.0%
	支出	875	417	47.7%	235	94	40.0%
下水道事業	収入	17,134	8,460	49.4%	17,529	657	3.7%
	支出	16,401	7,601	46.3%	24,767	7,728	31.2%
公設花き地方卸売市場 事業	収入	42	24	57.1%	0	0	0.0%
	支出	41	19	46.3%	0	0	0.0%

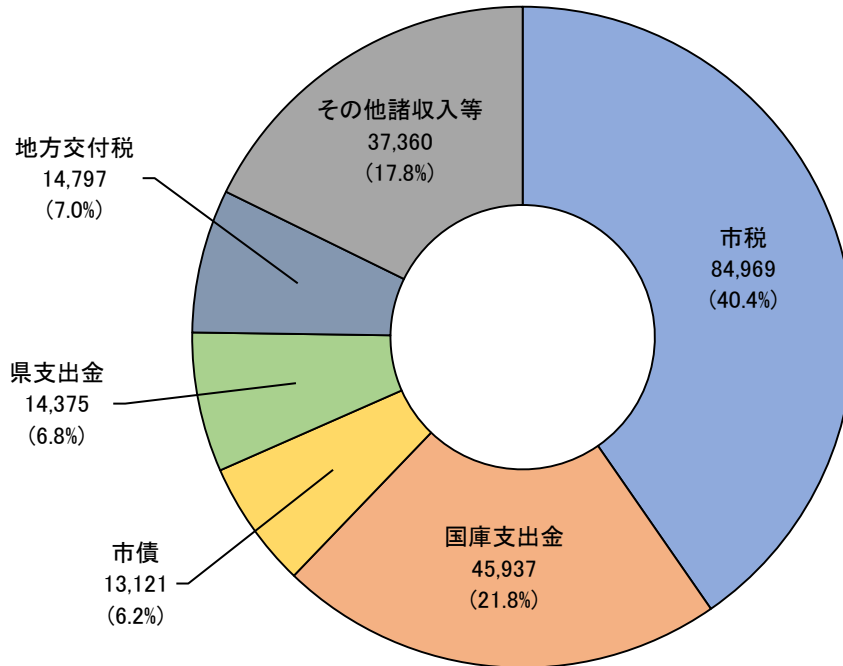
2. 令和5年度決算の状況(見込)

(1) 一般会計

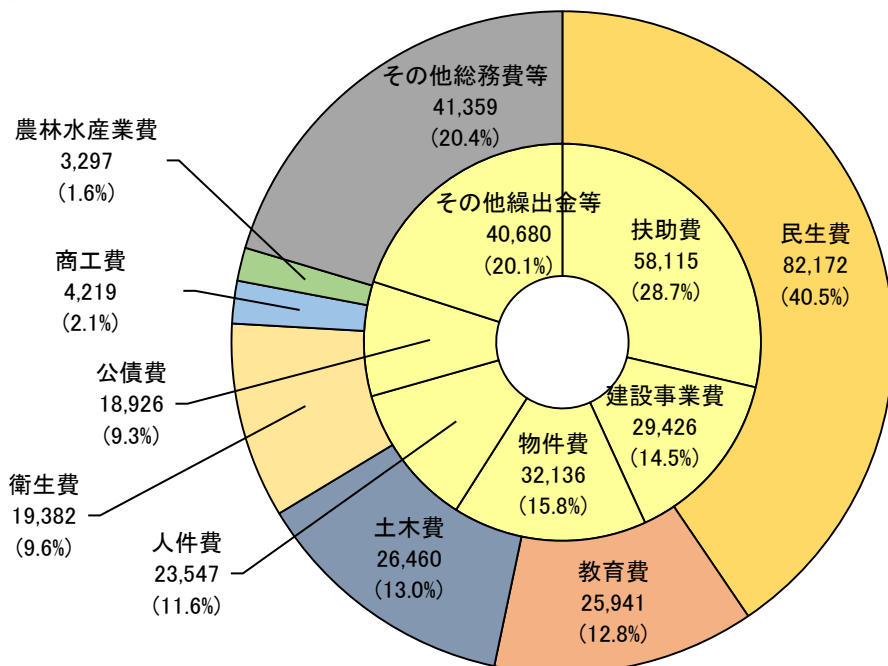
一般会計決算額は、歳入総額210,559百万円、歳出総額202,830百万円で、前年度と比べて歳入は、34,158百万円、8.6%の減、歳出は35,416百万円、8.5%の減となりました。

① 歳入（款別） 収入済額 210,559 百万円

(単位：百万円)



② 歳出（外側：款別、内側：性質別） 支出済額 202,830 百万円



(2)特別会計

(単位：百万円)

会計名	収入済額	支出済額
市営地方競馬事業費	4,337	4,271
市街地再開発事業費	69	69
公共用地先行取得事業費	1,480	1,480
工業団地造成事業費	2,401	2,401
住宅団地建設事業費	49	49
駐車場事業費	186	186
国民健康保険費	42,848	42,615
後期高齢者医療費	7,378	7,346
母子父子寡婦福祉資金貸付事業費	76	60
介護保険費	41,563	40,896
計	100,387	99,373

(3)企業会計

(単位：百万円)

会計名	区分	収益の収支決算額	資本の収支決算額
水道事業	収入	9,255	3,350
	支出	8,563	6,585
工業用水道事業	収入	57	9
	支出	57	11
病院事業	収入	5,674	291
	支出	5,875	432
中央卸売市場事業	収入	875	39
	支出	841	182
下水道事業	収入	17,045	7,536
	支出	15,968	14,726
公設花き地方卸売市場事業	収入	46	0
	支出	45	0

3. 市民の財産、負担の状況

(1) 財産の状況

令和6年度9月末の市有財産の市民1人当たりの所有状況は、土地は26.04㎡で、前年同期(25.86㎡)に比べて0.18㎡の増、また、建物は3.92㎡で、前年同期(3.91㎡)に比べて0.01㎡の増となっています。また、計画的な財政運営に資するための預金である基金の令和6年度9月末総額は、56,873百万円(市民1人当たり124,790円)で、前年同期の57,907百万円(市民1人当たり126,512円)に比べて1,034百万円の減(市民1人当たり1,722円の減)となりました。

区分	現在高(㎡、百万円)	1人あたり(㎡、円)
土地 (㎡)	11,869,133	26.04
建物 (㎡)	1,785,901	3.92
有価証券(円)	729	1,600
出資による権利(円)	17,354	38,078
債権(円)	1,553	3,408
基金(円)	56,873	124,790

(2) 市税の状況

令和6年度9月末の現計予算における市民1人当たりの市税額は185,402円で、前年度決算額(186,438円)に比べて1,036円、0.6%の減となっています。

区分	決算額(百万円)	1人あたり(円)
令和6年度	※ 84,497	185,402
令和5年度	84,969	186,438
令和4年度	83,644	181,858
令和3年度	81,008	176,127
令和2年度	82,263	178,077

※令和6年度は現計予算額

(3)市債の状況

長期の借入金である市債の令和6年度9月末における残高は320,684百万円で、前年同期(331,058百万円)に比べて10,374百万円、3.1%の減となっています。また、市民1人当たり換算すると703,639円、前年同期(723,277円)に比べて19,638円の減となっています。

現債額 320,684百万円

1人当たり

(単位：円)

区分	一般会計	特別会計	企業会計	計
財政融資資金	226,733	2	167,121	393,856
地方公共団体金融機構	50,592	0	23,718	74,310
銀行	142,799	1,652	39,559	184,010
簡易保険資金等	2,379	29	7,452	9,860
その他	22,487	631	18,485	41,603
計	444,990	2,314	256,335	703,639

(4)一時借入金の状況

一時借入金は、支払いに対して現金が不足した場合に、これを補うために短期間借入れするもので、令和6年度上半期の借入れはありませんでした。