

金沢市の財政

令和7年度下半期末

(令和8年3月31日現在)

目 次

1. 令和8年度当初予算の状況	
(1) 一般会計	1
(2) 特別会計	2
(3) 企業会計	2
2. 令和7年度予算執行の状況	
(1) 一般会計	3
(2) 特別会計	4
(3) 企業会計	4
3. 市民の財産、負担の状況	
(1) 財産の状況	5
(2) 市税の状況	5
(3) 市債の状況	6
(4) 一時借入金の状況	6

令和8年3月31日現在

面積 468.81 km²

人口 452,041 人

世帯数 213,057 世帯

※人口及び世帯数は令和7年度国勢調査を基準とした推計値

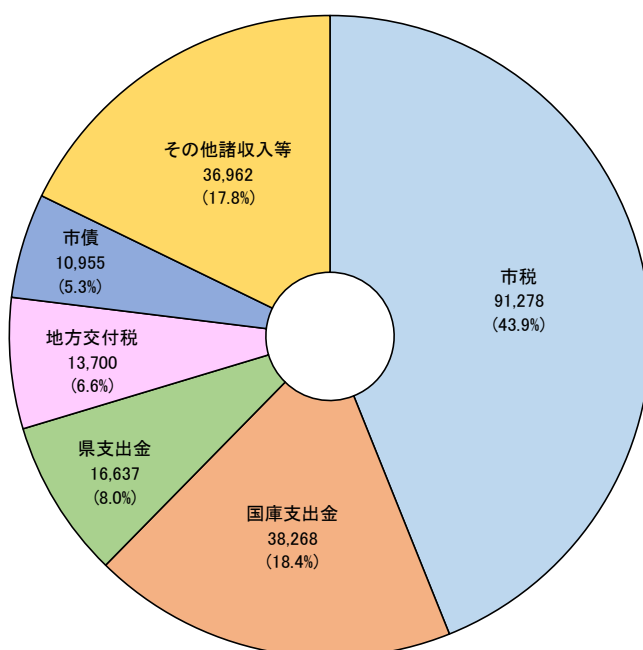
1. 令和8年度当初予算の状況

(1) 一般会計

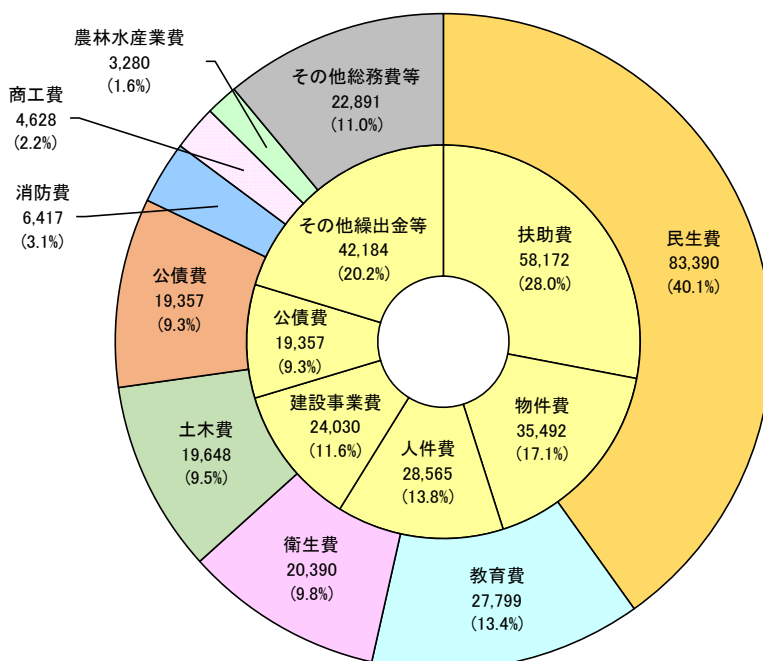
令和8年度当初予算は、人件費や扶助費などの義務的経費のほか、継続事業などを主体とする「骨格予算」として編成しました。

一般会計当初予算額は207,800百万円で、前年度当初予算額（204,900百万円）に比べて2,900百万円、1.4%の増となっています。

① 歳入（款別） 総額 207,800 百万円 (単位：百万円)



② 歳出（外側：款別、内側：性質別） 総額 207,800 百万円



(2)特別会計

(単位：百万円)

会 計 名	予 算 額
市 営 地 方 競 馬 事 業 費	5,627
市 街 地 再 開 発 事 業 費	85
公 共 用 地 先 行 取 得 事 業 費	875
駐 車 場 事 業 費	192
国 民 健 康 保 險 費	41,018
後 期 高 齢 者 医 療 費	9,116
母 子 父 子 寡 婦 福 祉 資 金 貸 付 事 業 費	33
介 護 保 險 費	42,728
計	99,674

(3)企業会計

(単位：百万円)

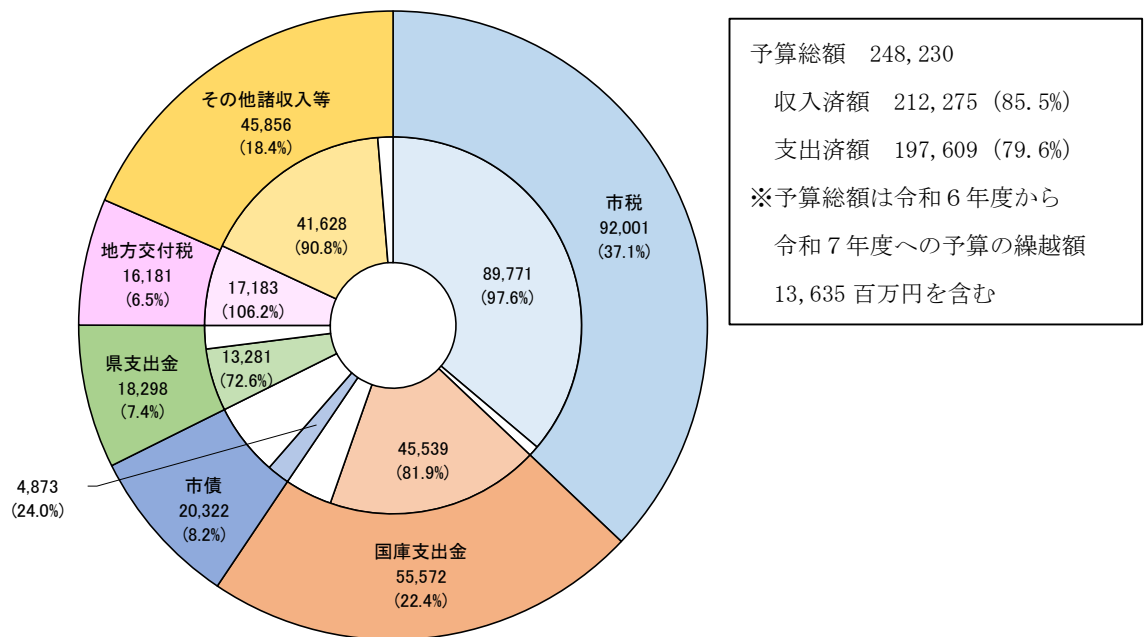
会 計 名	区 分	収 益 の 収 支 予 算 額	資 本 の 収 支 予 算 額
水 道 事 業	収 入	9,318	4,103
	支 出	8,932	7,852
工 業 用 水 道 事 業	収 入	64	1
	支 出	63	17
病 院 事 業	収 入	6,700	798
	支 出	6,693	3,211
中 央 卸 売 市 場 事 業	収 入	846	267
	支 出	790	306
下 水 道 事 業	収 入	17,262	16,282
	支 出	17,033	22,892
公 設 花 き 地 方 卸 売 市 場 事 業	収 入	45	0
	支 出	43	2

2. 令和7年度予算執行の状況

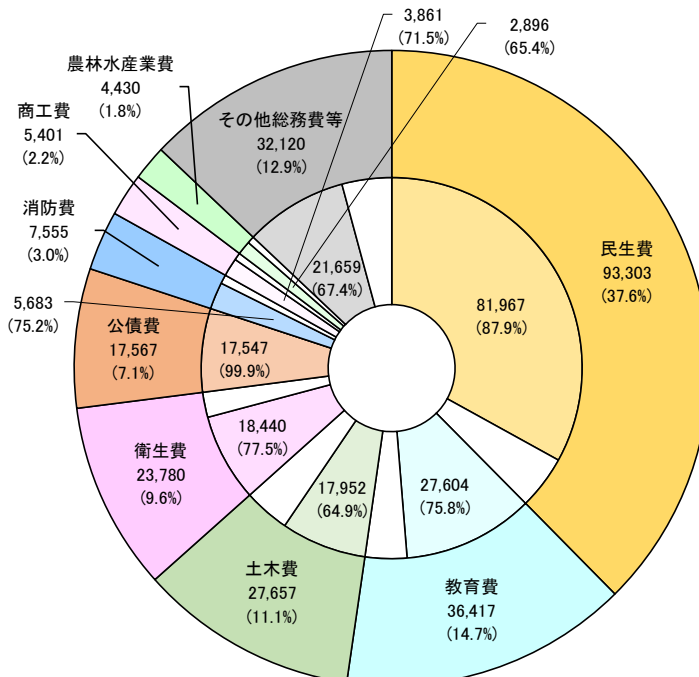
(1) 一般会計

令和6年度からの繰越額を含めた令和7年度3月末の予算総額は248,230百万円で、前年同期(232,119百万円)に比べて16,111百万円、6.9%の増となりました。同月末の収入状況は、収入率が85.5%で、前年同期(86.0%)に比べて0.5ポイント減となっており、また支出状況は、執行率が79.6%で、前年同期(80.1%)に比べて0.5ポイント減となっています。

① 歳入 (外側: 予算額、内側: 収入率) (単位: 百万円)



② 歳出 (外側: 予算額、内側: 執行率)



(2)特別会計

(単位：百万円)

会 計 名	予 算 額	収入済額	収 入 率	支出済額	執 行 率
市 営 地 方 競 馬 事 業 費	3,058	2,916	95.4%	2,788	91.2%
市 街 地 再 開 発 事 業 費	92	49	53.3%	77	83.7%
公 共 用 地 先 行 取 得 事 業 費	4,703	70	1.5%	4,632	98.5%
住 宅 団 地 建 設 事 業 費	226	226	100.0%	70	31.0%
駐 車 場 事 業 費	194	140	72.2%	176	90.7%
国 民 健 康 保 険 費	42,649	38,654	90.6%	39,567	92.8%
後 期 高 齢 者 医 療 費	8,869	8,362	94.3%	8,126	91.6%
母 子 父 子 寡 婦 福 祉 資 金 費 貸 付 事 業 費	24	31	129.2%	11	45.8%
介 護 保 険 費	42,827	40,898	95.5%	38,587	90.1%
計	102,642	91,346	89.0%	94,034	91.6%

(3)企業会計

(単位：百万円)

会 計 名	区 分	収 益 的 収 支			資 本 的 収 支		
		予 算 額	収入済額	収 入 率	予 算 額	収入済額	収 入 率
			執行済額	執 行 率		執行済額	執 行 率
水 道 事 業	収入	9,388	9,042	96.3%	6,867	2,438	35.5%
	支出	9,115	7,989	87.6%	12,018	4,498	37.4%
工 業 用 水 道 事 業	収入	58	45	77.6%	3	3	100.0%
	支出	57	13	22.8%	10	5	50.0%
病 院 事 業	収入	6,104	4,857	79.6%	3,821	3,648	95.5%
	支出	6,497	5,734	88.3%	1,553	1,249	80.4%
中 央 卸 売 市 場 事 業	収入	895	864	96.5%	51	50	98.0%
	支出	878	805	91.7%	179	129	72.1%
下 水 道 事 業	収入	17,006	16,327	96.0%	26,570	9,925	37.4%
	支出	16,378	13,671	83.5%	24,154	16,379	67.8%
公 設 花 き 地 方 卸 売 市 場 事 業	収入	45	45	100.0%	0	0	0.0%
	支出	48	47	97.9%	0	0	0.0%

3. 市民の財産、負担の状況

(1) 財産の状況

令和7年度3月末の市有財産の市民1人当たりの所有状況は、土地は26.31㎡で、前年同期(26.18㎡)に比べて0.13㎡の増、また、建物は3.97㎡で、前年同期(3.94㎡)に比べて0.03㎡の増となっています。また、計画的な財政運営に資するための預金である基金の令和7年度末総額は、59,262百万円(市民1人当たり131,098円)で、前年同期の59,276百万円(市民1人当たり130,684円)に比べて14百万円の減(市民1人当たり414円の増)となりました。

区 分	現在高(㎡、百万円)	1人当たり(㎡、円)
土 地 (㎡)	11,895,211	26.31
建 物 (㎡)	1,792,980	3.97
有 価 証 券 (円)	729	1,613
出資による権利(円)	17,135	37,906
債 権 (円)	1,514	3,348
基 金 (円)	59,262	131,098

(2) 市税の状況

令和8年度当初予算における市民1人当たりの市税額は201,924円で、前年度当初予算(196,288円)に比べて5,636円、2.9%の増となっています。

区 分	予 算 額 (百 万 円)	1 人 当 たり (円)
令 和 8 年 度	91,278	201,924
令 和 7 年 度	89,033	196,288
令 和 6 年 度	84,497	185,635
令 和 5 年 度	84,960	185,500
令 和 4 年 度	82,500	179,524

(3)市債の状況

長期の借入金である市債の令和7年度3月末における残高は311,626百万円で、前年同期(320,071百万円)に比べて8,445百万円、2.6%の減となっています。また、市民1人当たりに換算すると689,375円、前年同期(705,649円)に比べて16,274円の減となっています。

現債額 311,626百万円

1人当たり

(単位：円)

区 分	一般会計	特別会計	企業会計	計
財政融資資金	212,927	1	167,566	380,494
地方公共団体金融機構	44,314	0	18,560	62,874
銀行	147,138	1,695	36,837	185,670
簡易保険資金等	1,397	0	4,624	6,021
その他	26,880	608	26,828	54,316
計	432,656	2,304	254,415	689,375

(4)一時借入金の状況

一時借入金は、支払いに対して現金が不足した場合に、これを補うために短期間借入れするもので、令和7年度下半期の借入れはありませんでした。