

# I. 概 要

## 1. 金沢市の概況

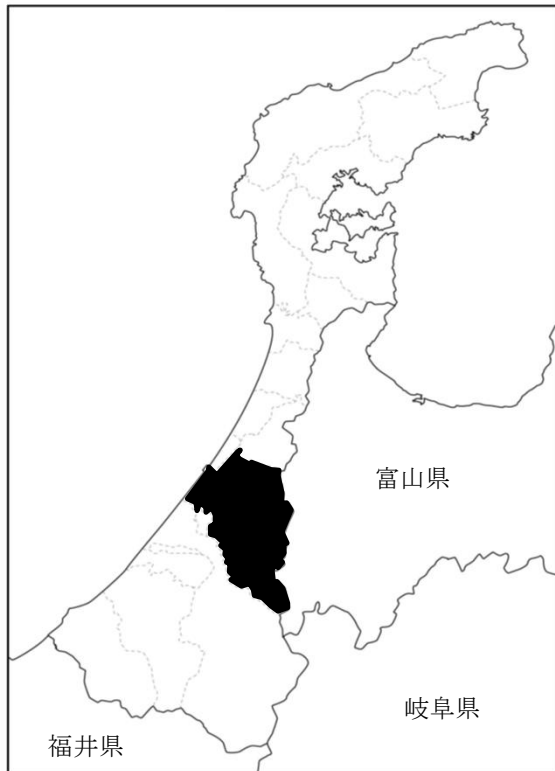
- (1) 金沢市の位置及び市域の変遷
- (2) 人口・世帯数等調

## 2. 財政

- (1) 令和6年度一般会計歳入歳出当初予算額調
- (2) 令和5年度一般会計歳入歳出決算額調
- (3) 一般会計歳入歳出決算額等の推移表
- (4) 市税予算額調

# 1. 金沢市の概況

## (1) 金沢市の位置及び市域の変遷



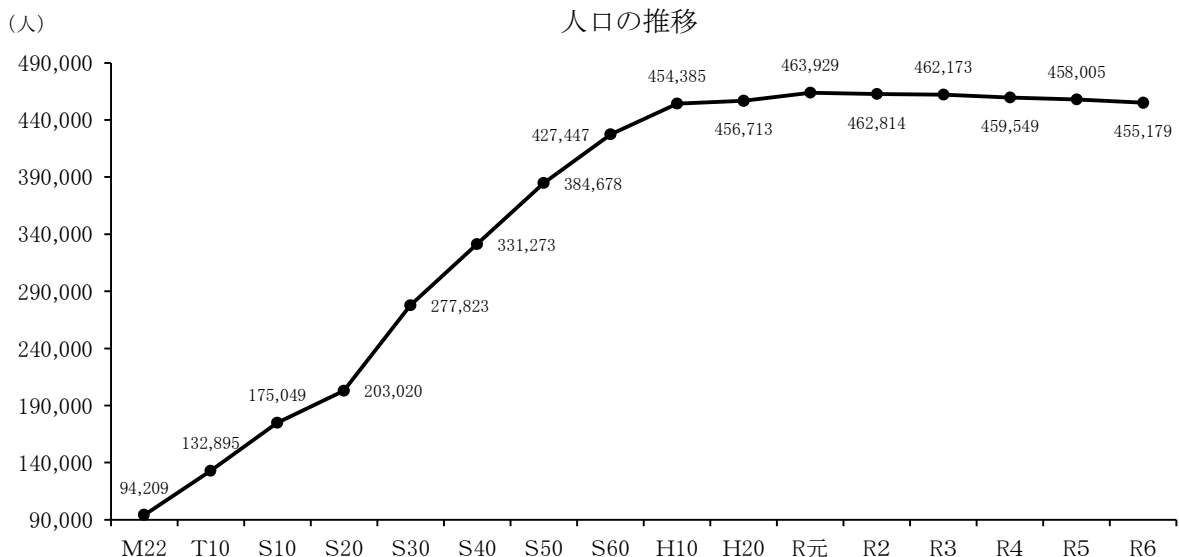
(総面積単位:km<sup>2</sup>)

| 年             | 総面積    | 変遷  |
|---------------|--------|---|
| 明治22年         | 10.40  | 市制施行  |
| 大正13年<br>～14年 | 20.05  | 境界変更、編入<br>石川郡野村、弓取村                                  |
| 昭和10年         | 51.55  | 編入<br>石川郡富樫村、湯津村、米丸村<br>鞍月村、栗崎村、大野町                   |
| 昭和11年<br>～18年 | 111.09 | 編入<br>石川郡崎浦村、三馬村<br>河北郡小坂村、石川郡戸板村<br>石川郡金石町、大野村、二塚村   |
| 昭和22年<br>～29年 | 303.76 | 境界変更、編入<br>河北郡三谷村字釣部、川北村<br>石川郡安原村、額村、内川村<br>犀川村、湯涌谷村 |
| 昭和31年<br>～37年 | 458.78 | 編入、境界変更<br>石川郡押野村、河北郡浅川村<br>河北郡森本町                    |
| 昭和40年<br>～56年 | 468.09 | 河北湯等埋立、境界変更   |
| 平成24年         | 468.22 | 金石海原埋立  |
| 平成26年         | 468.64 | 計測方法変更  |
| 令和2年          | 468.79 | 電子国土基本図の更新  |

## (2) 人口・世帯数等調

(注) 4月1日現在の推計による

| 区分                        | 年度 | R元      | R2      | R3      | R4      | R5      | R6      |
|---------------------------|----|---------|---------|---------|---------|---------|---------|
| 人口 (人)                    |    | 463,929 | 462,814 | 462,173 | 459,549 | 458,005 | 455,179 |
| 世帯数 (世帯)                  |    | 204,294 | 206,072 | 208,192 | 208,704 | 210,307 | 211,188 |
| 人口密度 (人/km <sup>2</sup> ) |    | 990     | 988     | 986     | 980     | 977     | 971     |
| 1世帯あたり人口 (人)              |    | 2.3     | 2.3     | 2.2     | 2.2     | 2.2     | 2.2     |



## 2. 財政

### (1) 令和6年度一般会計歳入歳出当初予算額調

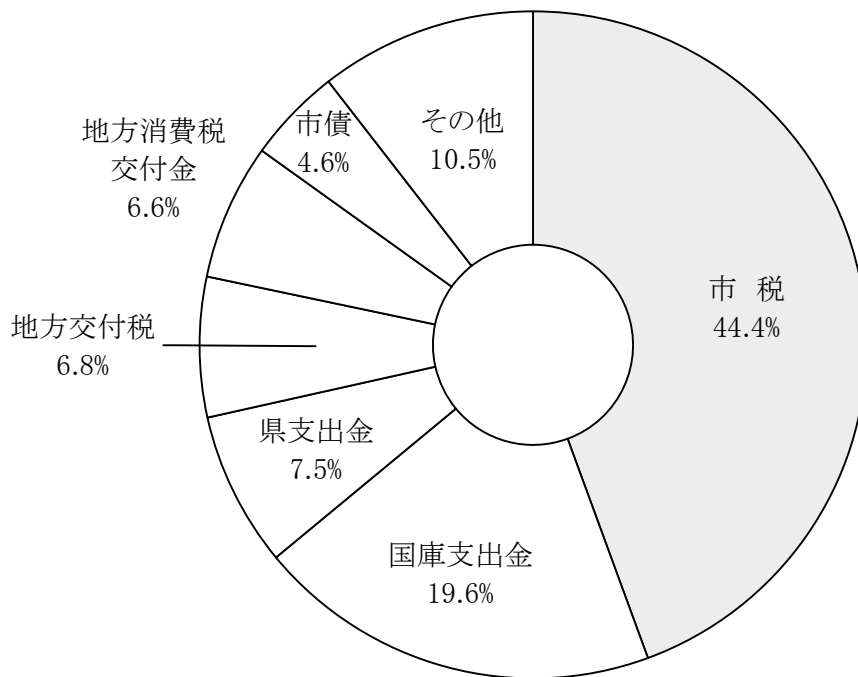
#### 歳入

| 科目                                | 年度 | R5            |            | R6            |            |             |
|-----------------------------------|----|---------------|------------|---------------|------------|-------------|
|                                   |    | 当初予算額<br>(千円) | 構成比<br>(%) | 当初予算額<br>(千円) | 構成比<br>(%) | 対前年比<br>(%) |
| 1. 市 税                            |    | 84,960,290    | 46.7       | 84,497,180    | 44.4       | 99.5        |
| 2. 地 方 譲 与 税                      |    | 1,271,000     | 0.7        | 1,367,000     | 0.7        | 107.6       |
| 3. 利 子 割 交 付 金                    |    | 42,000        | 0.0        | 28,000        | 0.0        | 66.7        |
| 4. 配 当 割 交 付 金                    |    | 375,000       | 0.2        | 327,000       | 0.2        | 87.2        |
| 5. 株 式 等 譲 渡 所 得 割 交 付 金          |    | 321,000       | 0.2        | 546,000       | 0.3        | 170.1       |
| 6. ゴ ル フ 場 利 用 税 交 付 金            |    | 51,000        | 0.0        | 50,000        | 0.0        | 98.0        |
| 7. 法 人 事 業 税 交 付 金                |    | 1,410,000     | 0.8        | 1,433,000     | 0.8        | 101.6       |
| 8. 地 方 消 費 税 交 付 金                |    | 12,853,000    | 7.1        | 12,517,000    | 6.6        | 97.4        |
| 9. 環 境 性 能 割 交 付 金                |    | 146,000       | 0.1        | 215,000       | 0.1        | 147.3       |
| 10. 国 有 提 供 施 設 等 所 在 市 助 成 交 付 金 |    | 13,000        | 0.0        | 13,000        | 0.0        | 100.0       |
| 11. 地 方 特 例 交 付 金                 |    | 561,000       | 0.3        | 2,324,000     | 1.2        | 414.3       |
| 12. 地 方 交 付 税                     |    | 10,200,000    | 5.6        | 12,900,000    | 6.8        | 126.5       |
| 13. 交 通 安 全 対 策 特 別 交 付 金         |    | 60,000        | 0.0        | 60,000        | 0.0        | 100.0       |
| 14. 分 担 金 及 び 負 担 金               |    | 406,524       | 0.2        | 366,390       | 0.2        | 90.1        |
| 15. 使 用 料 及 び 手 数 料               |    | 3,413,618     | 1.9        | 3,400,901     | 1.8        | 99.6        |
| 16. 国 庫 支 出 金                     |    | 33,457,837    | 18.4       | 37,352,275    | 19.6       | 111.6       |
| 17. 県 支 出 金                       |    | 13,800,685    | 7.6        | 14,242,835    | 7.5        | 103.2       |
| 18. 財 産 収 入                       |    | 336,220       | 0.2        | 436,459       | 0.2        | 129.8       |
| 19. 寄 附 金                         |    | 952,635       | 0.5        | 1,183,400     | 0.6        | 124.2       |
| 20. 繰 入 金                         |    | 4,013,218     | 2.2        | 3,242,618     | 1.7        | 80.8        |
| 21. 繰 越 金                         |    | 300,000       | 0.2        | 300,000       | 0.2        | 100.0       |
| 22. 諸 収 入                         |    | 4,560,873     | 2.5        | 4,755,842     | 2.5        | 104.3       |
| 23. 市 債                           |    | 8,445,100     | 4.6        | 8,842,100     | 4.6        | 104.7       |
| 歳 入 合 計                           |    | 181,950,000   | 100.0      | 190,400,000   | 100.0      | 104.6       |


#### 歳出

| 科目             | 年度 | R5            |            | R6            |            |             |
|----------------|----|---------------|------------|---------------|------------|-------------|
|                |    | 当初予算額<br>(千円) | 構成比<br>(%) | 当初予算額<br>(千円) | 構成比<br>(%) | 対前年比<br>(%) |
| 1. 議 会 費       |    | 889,334       | 0.5        | 889,673       | 0.5        | 100.0       |
| 2. 総 務 費       |    | 13,841,037    | 7.6        | 14,441,780    | 7.5        | 104.3       |
| 3. 民 生 費       |    | 71,973,255    | 39.6       | 79,606,220    | 41.8       | 110.6       |
| 4. 衛 生 費       |    | 20,014,759    | 11.0       | 18,041,351    | 9.5        | 90.1        |
| 5. 労 働 費       |    | 212,618       | 0.1        | 234,527       | 0.1        | 110.3       |
| 6. 農 林 水 産 業 費 |    | 2,849,119     | 1.6        | 2,919,587     | 1.5        | 102.5       |
| 7. 商 工 費       |    | 4,398,860     | 2.4        | 3,465,147     | 1.8        | 78.8        |
| 8. 土 木 費       |    | 19,082,221    | 10.5       | 19,792,150    | 10.4       | 103.7       |
| 9. 消 防 費       |    | 4,832,478     | 2.7        | 5,246,724     | 2.8        | 108.6       |
| 10. 教 育 費      |    | 23,539,113    | 12.9       | 26,225,377    | 13.8       | 111.4       |
| 11. 災 害 復 旧 費  |    | 399,075       | 0.2        | 1,410,117     | 0.7        | 353.3       |
| 12. 公 債 費      |    | 19,131,211    | 10.5       | 17,301,547    | 9.1        | 90.4        |
| 13. 諸 支 出 金    |    | 66,920        | 0.0        | 105,800       | 0.1        | 158.1       |
| 14. 予 備 費      |    | 720,000       | 0.4        | 720,000       | 0.4        | 100.0       |
| 歳 出 合 計        |    | 181,950,000   | 100.0      | 190,400,000   | 100.0      | 104.6       |

歳入



歳出



## (2) 令和5年度一般会計歳入歳出決算額調

## 歳入

| 科目    | 年度 | R4          |            | R5          |            |             |
|-------|----|-------------|------------|-------------|------------|-------------|
|       |    | 決算額<br>(千円) | 構成比<br>(%) | 決算額<br>(千円) | 構成比<br>(%) | 対前年比<br>(%) |
| 1. 市  | 税  | 83,643,692  | 34.2       | 84,969,481  | 40.4       | 101.6       |
| 2. 地  | 方  | 1,269,386   | 0.5        | 1,280,632   | 0.6        | 100.9       |
| 3. 利  | 子  | 30,742      | 0.0        | 27,878      | 0.0        | 90.7        |
| 4. 配  | 当  | 355,440     | 0.1        | 395,179     | 0.2        | 111.2       |
| 5. 株  | 式  | 334,638     | 0.1        | 462,531     | 0.2        | 138.2       |
| 6. ゴ  | ル  | 52,299      | 0.0        | 49,745      | 0.0        | 95.1        |
| 7. 法  | 人  | 1,494,248   | 0.6        | 1,433,154   | 0.7        | 95.9        |
| 8. 地  | 方  | 12,553,952  | 5.1        | 12,482,407  | 5.9        | 99.4        |
| 9. 環  | 境  | 162,513     | 0.1        | 192,166     | 0.1        | 118.2       |
| 10. 国 | 有  | 13,975      | 0.0        | 13,826      | 0.0        | 98.9        |
| 11. 地 | 方  | 562,708     | 0.3        | 598,731     | 0.3        | 106.4       |
| 12. 地 | 方  | 13,045,961  | 5.3        | 14,797,449  | 7.0        | 113.4       |
| 13. 交 | 通  | 60,317      | 0.0        | 53,891      | 0.0        | 89.3        |
| 14. 分 | 担  | 468,628     | 0.2        | 436,575     | 0.2        | 93.2        |
| 15. 使 | 用  | 3,308,164   | 1.4        | 3,338,545   | 1.6        | 100.9       |
| 16. 国 | 庫  | 46,407,228  | 19.0       | 45,937,362  | 21.8       | 99.0        |
| 17. 県 | 支  | 13,521,373  | 5.5        | 14,374,776  | 6.8        | 106.3       |
| 18. 財 | 産  | 407,380     | 0.2        | 1,442,044   | 0.7        | 354.0       |
| 19. 寄 | 附  | 1,027,136   | 0.4        | 1,468,602   | 0.7        | 143.0       |
| 20. 繰 | 入  | 31,980,946  | 13.1       | 2,647,007   | 1.3        | 8.3         |
| 21. 繰 | 越  | 8,404,709   | 3.4        | 6,470,901   | 3.1        | 77.0        |
| 22. 諸 | 収  | 4,535,913   | 1.9        | 4,565,450   | 2.2        | 100.7       |
| 23. 市 | 債  | 21,075,400  | 8.6        | 13,120,900  | 6.2        | 62.3        |
| 歳入合計  |    | 244,716,748 | 100.0      | 210,559,232 | 100.0      | 86.0        |

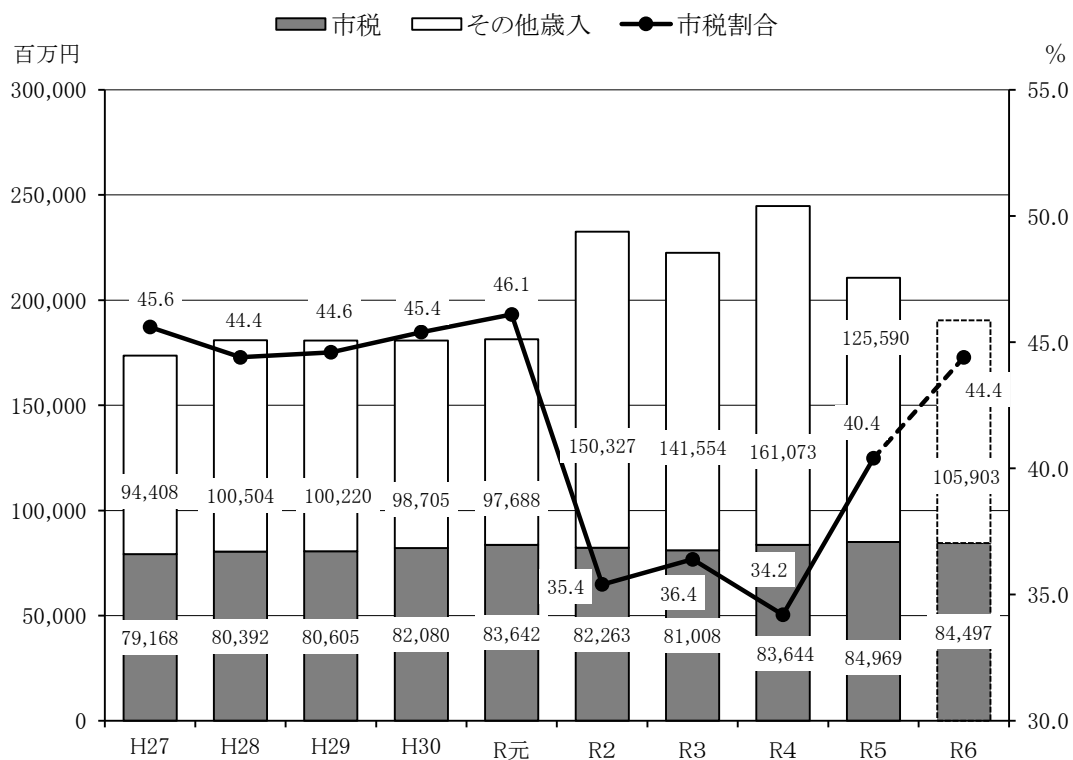
## 歳出

| 科目    | 年度 | R4          |            | R5          |            |             |
|-------|----|-------------|------------|-------------|------------|-------------|
|       |    | 決算額<br>(千円) | 構成比<br>(%) | 決算額<br>(千円) | 構成比<br>(%) | 対前年比<br>(%) |
| 1. 議  | 会  | 851,191     | 0.4        | 867,533     | 0.4        | 101.9       |
| 2. 総  | 務  | 14,020,076  | 5.9        | 14,672,914  | 7.2        | 104.7       |
| 3. 民  | 生  | 75,510,218  | 31.7       | 82,172,217  | 40.5       | 108.8       |
| 4. 衛  | 生  | 31,648,149  | 13.3       | 19,381,576  | 9.6        | 61.2        |
| 5. 労  | 働  | 234,105     | 0.1        | 227,172     | 0.1        | 97.0        |
| 6. 農  | 林  | 2,846,648   | 1.2        | 3,296,804   | 1.6        | 115.8       |
| 7. 商  | 工  | 7,865,725   | 3.3        | 4,219,068   | 2.1        | 53.6        |
| 8. 土  | 木  | 23,964,793  | 10.1       | 26,460,226  | 13.0       | 110.4       |
| 9. 消  | 防  | 4,844,427   | 2.0        | 5,021,339   | 2.5        | 103.7       |
| 10. 教 | 育  | 34,909,572  | 14.6       | 25,941,075  | 12.8       | 74.3        |
| 11. 災 | 害  | 524,806     | 0.2        | 996,820     | 0.5        | 189.9       |
| 12. 公 | 債  | 20,534,469  | 8.6        | 18,990,007  | 9.4        | 92.5        |
| 13. 諸 | 支  | 20,491,668  | 8.6        | 583,323     | 0.3        | 2.8         |
| 歳出合計  |    | 238,245,847 | 100.0      | 202,830,074 | 100.0      | 85.1        |

(3) 一般会計歳入歳出決算額等の推移表

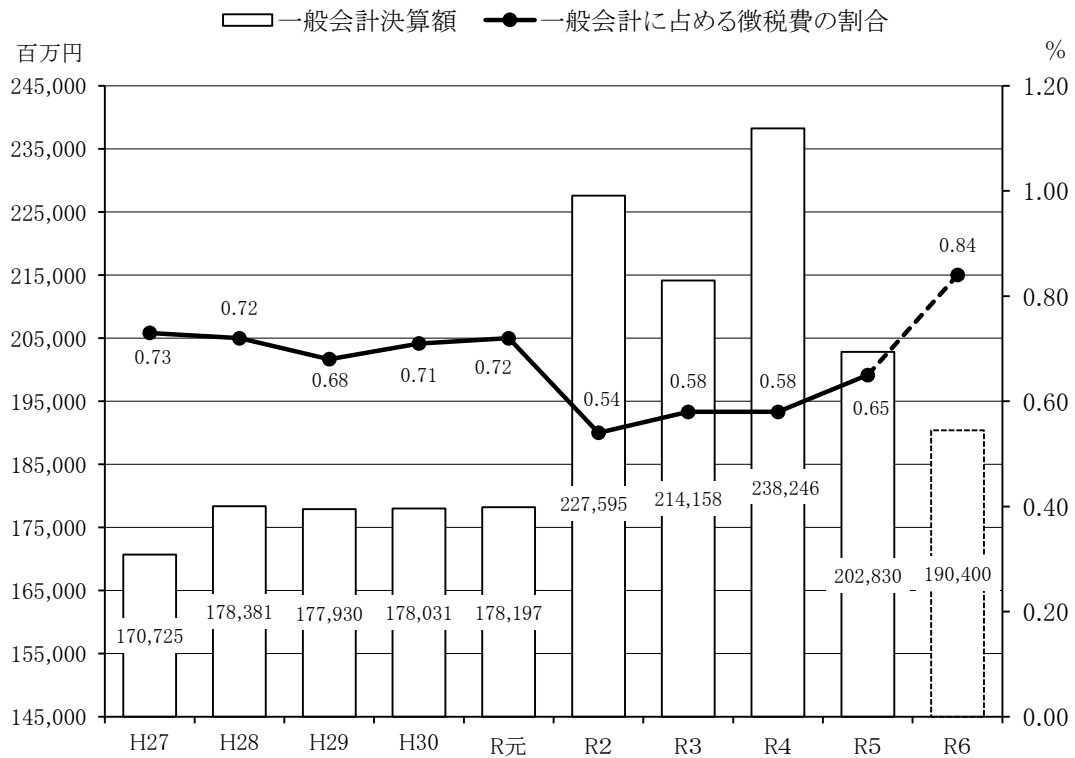
歳入

| 区分<br>年度     | 一般会計<br>決算額<br>A<br>(千円) | 市税<br>決算額<br>B<br>(千円) | 市税の<br>占める割合<br>B/A<br>(%) | 一般会計<br>対前年度比<br>(%) | 市税<br>対前年度比<br>(%) |
|--------------|--------------------------|------------------------|----------------------------|----------------------|--------------------|
| H27          | 173,575,154              | 79,167,507             | 45.6                       | 95.5                 | 99.9               |
| H28          | 180,896,257              | 80,391,988             | 44.4                       | 104.2                | 101.5              |
| H29          | 180,825,044              | 80,605,453             | 44.6                       | 100.0                | 100.3              |
| H30          | 180,784,339              | 82,079,625             | 45.4                       | 100.0                | 101.8              |
| R元           | 181,329,701              | 83,641,768             | 46.1                       | 100.3                | 101.9              |
| R2           | 232,590,786              | 82,263,379             | 35.4                       | 128.3                | 98.4               |
| R3           | 222,562,259              | 81,007,993             | 36.4                       | 95.7                 | 98.5               |
| R4           | 244,716,748              | 83,643,692             | 34.2                       | 110.0                | 103.3              |
| R5           | 210,559,232              | 84,969,481             | 40.4                       | 86.0                 | 101.6              |
| R6<br>(当初予算) | 190,400,000              | 84,497,180             | 44.4                       | 90.4                 | 99.4               |



歳 出

| 区分<br>年度     | 一般会計<br>決算額<br>A<br>(千円) | 徴 税 費<br>決 算 額<br>B<br>(千円) | 徴 税 費 の<br>占める割合<br>B / A<br>(%) | 一般会計<br>対前年度比<br>(%) | 徴 税 費<br>対前年度比<br>(%) |
|--------------|--------------------------|-----------------------------|----------------------------------|----------------------|-----------------------|
| H27          | 170,724,590              | 1,247,969                   | 0.73                             | 95.3                 | 102.9                 |
| H28          | 178,380,811              | 1,279,005                   | 0.72                             | 104.5                | 102.5                 |
| H29          | 177,929,543              | 1,203,908                   | 0.68                             | 99.7                 | 94.1                  |
| H30          | 178,031,472              | 1,261,675                   | 0.71                             | 100.1                | 104.8                 |
| R元           | 178,196,644              | 1,280,307                   | 0.72                             | 100.1                | 101.5                 |
| R2           | 227,594,777              | 1,228,572                   | 0.54                             | 127.7                | 96.0                  |
| R3           | 214,157,550              | 1,237,362                   | 0.58                             | 94.1                 | 100.7                 |
| R4           | 238,245,847              | 1,392,356                   | 0.58                             | 111.2                | 112.5                 |
| R5           | 202,830,074              | 1,318,144                   | 0.65                             | 85.1                 | 94.7                  |
| R6<br>(当初予算) | 190,400,000              | 1,601,998                   | 0.84                             | 93.9                 | 121.5                 |



## (4) 市税予算額調

| 年度<br>区分<br>税目 | R5                 |               |              | R6                 |            |                    |                    |
|----------------|--------------------|---------------|--------------|--------------------|------------|--------------------|--------------------|
|                | 当初予算額<br>A<br>(千円) | 最終予算額<br>(千円) | 差引増減<br>(千円) | 当初予算額<br>B<br>(千円) | 構成比<br>(%) | 対前年度               |                    |
|                |                    |               |              |                    |            | 金額<br>B - A<br>(%) | 割合<br>B / A<br>(%) |
| 市税合計           | 84,960,290         | 84,871,190    | △ 89,100     | 84,497,180         | 100.0      | △ 463,110          | 99.5               |
| 市民税            | 37,352,040         | 36,811,040    | △ 541,000    | 35,783,390         | 42.3       | △ 1,568,650        | 95.8               |
| 個人市民税          | 29,097,670         | 29,453,670    | 356,000      | 27,917,480         | 33.0       | △ 1,180,190        | 95.9               |
| 法人市民税          | 8,254,370          | 7,357,370     | △ 897,000    | 7,865,910          | 9.3        | △ 388,460          | 95.3               |
| 固定資産税          | 33,012,520         | 33,139,520    | 127,000      | 33,688,560         | 39.9       | 676,040            | 102.0              |
| 純固定資産税         | 32,722,440         | 32,849,440    | 127,000      | 33,385,270         | 39.5       | 662,830            | 102.0              |
| 交付金            | 290,080            | 290,080       | 0            | 303,290            | 0.4        | 13,210             | 104.6              |
| 軽自動車税          | 1,250,680          | 1,250,680     | 0            | 1,294,200          | 1.5        | 43,520             | 103.5              |
| 環境性能割          | 89,700             | 89,700        | 0            | 94,770             | 0.1        | 5,070              | 105.7              |
| 種別割            | 1,160,980          | 1,160,980     | 0            | 1,199,430          | 1.4        | 38,450             | 103.3              |
| 市たばこ税          | 3,140,620          | 3,201,620     | 61,000       | 3,200,930          | 3.8        | 60,310             | 101.9              |
| 特別土地保有税        | —                  | —             | —            | —                  | —          | —                  | —                  |
| 入湯税            | 59,960             | 59,960        | 0            | 60,270             | 0.1        | 310                | 100.5              |
| 事業所税           | 2,685,990          | 2,701,890     | 15,900       | 2,715,330          | 3.2        | 29,340             | 101.1              |
| 都市計画税          | 6,748,480          | 6,748,480     | 0            | 6,864,500          | 8.1        | 116,020            | 101.7              |
| 宿泊税            | 710,000            | 958,000       | 248,000      | 890,000            | 1.1        | 180,000            | 125.4              |