

I . 概 要

1. 金沢市の概況

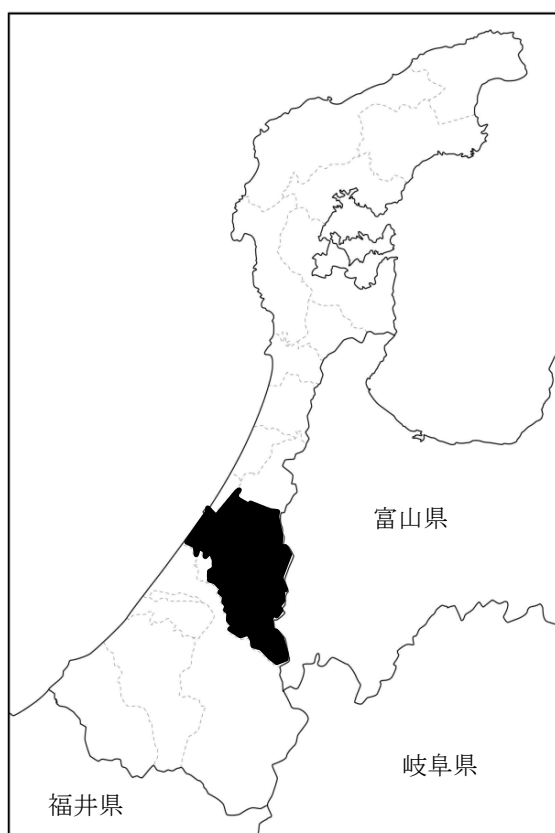
- (1) 金沢市の位置及び市域の変遷
- (2) 人口・世帯数等調

2. 財政

- (1) 令和7年度一般会計歳入歳出当初予算額調
- (2) 令和6年度一般会計歳入歳出決算額調
- (3) 一般会計歳入歳出決算額等の推移表
- (4) 市税予算額調

1. 金沢市の概況

(1) 金沢市の位置及び市域の変遷



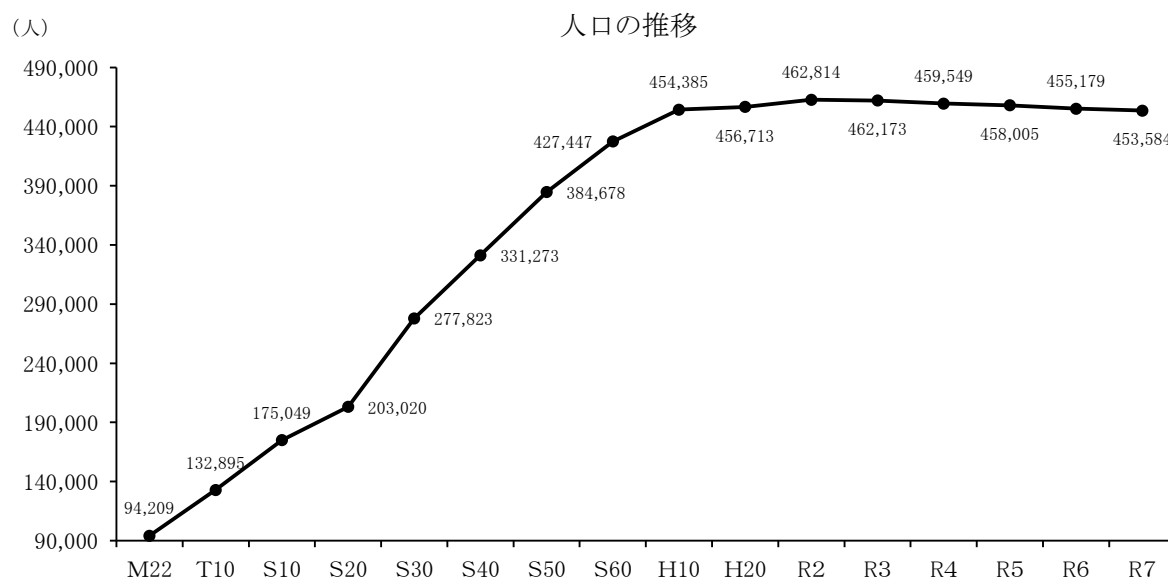
(総面積単位:km²)

年	総面積	変遷
明治22年	10.40	市制施行
大正13年 ～14年	20.05	境界変更、編入 石川郡野村、弓取村
昭和10年	51.55	編入 石川郡富樫村、湯津村、米丸村 鞍月村、栗崎村、大野町
昭和11年 ～18年	111.09	編入 石川郡崎浦村、三馬村 河北郡小坂村、石川郡戸板村 石川郡金石町、大野村、二塚村
昭和22年 ～29年	303.76	境界変更、編入 河北郡三谷村字釣部、川北村 石川郡安原村、額村、内川村 犀川村、湯涌谷村
昭和31年 ～37年	458.78	編入、境界変更 石川郡押野村、河北郡浅川村 河北郡森本町
昭和40年 ～56年	468.09	河北潟等埋立、境界変更
平成24年	468.22	金石海原埋立
平成26年	468.64	計測方法変更
令和2年	468.79	電子国土基本図の更新
令和4年	468.81	電子国土基本図の更新

(2) 人口・世帯数等調

(注) 4月1日現在の推計による

区分 \ 年度	R2	R3	R4	R5	R6	R7
人口 (人)	462,814	462,173	459,549	458,005	455,179	453,584
世帯数 (世帯)	206,072	208,192	208,704	210,307	211,188	212,790
人口密度 (人/km ²)	988	986	980	977	971	968
1世帯あたり人口 (人)	2.3	2.2	2.2	2.2	2.2	2.1



2. 財政

(1) 令和7年度一般会計歳入歳出当初予算額調

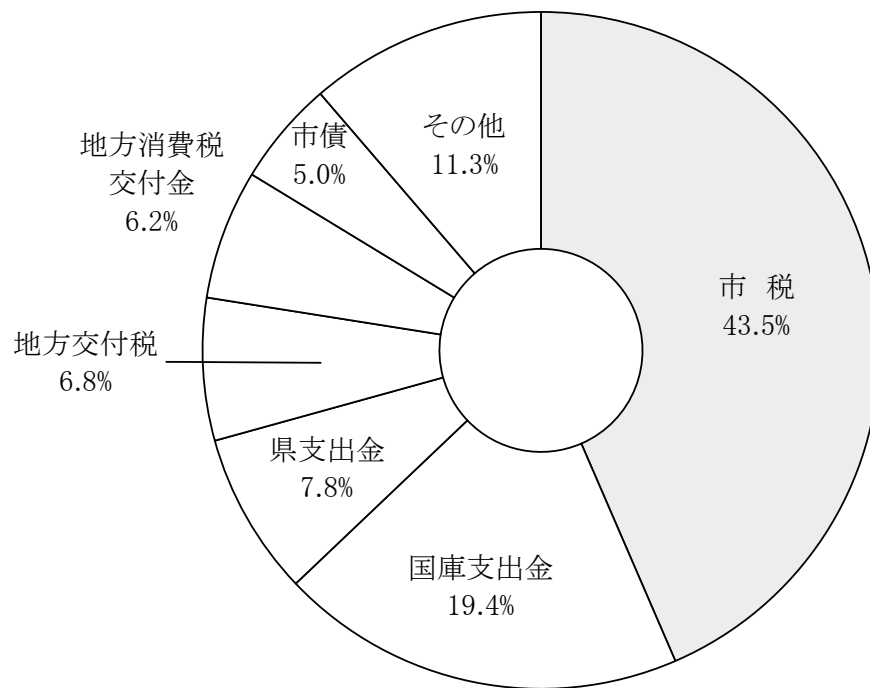
歳 入

科目	年度	R6		R7		
		当初予算額 (千円)	構成比 (%)	当初予算額 (千円)	構成比 (%)	対前年比 (%)
1. 市 税		84,497,180	44.4	89,033,140	43.5	105.4
2. 地 方 譲 与 税		1,367,000	0.7	1,284,000	0.6	93.9
3. 利 子 割 交 付 金		28,000	0.0	37,000	0.0	132.1
4. 配 当 割 交 付 金		327,000	0.2	438,000	0.2	133.9
5. 株 式 等 譲 渡 所 得 割 交 付 金		546,000	0.3	758,000	0.4	138.8
6. ゴ ル フ 場 利 用 税 交 付 金		50,000	0.0	39,000	0.0	78.0
7. 法 人 事 業 税 交 付 金		1,433,000	0.8	1,617,000	0.8	112.8
8. 地 方 消 費 税 交 付 金		12,517,000	6.6	12,716,000	6.2	101.6
9. 環 境 性 能 割 交 付 金		215,000	0.1	251,000	0.1	116.7
10. 国 有 提 供 施 設 等 所 在 市 助 成 交 付 金		13,000	0.0	14,000	0.0	107.7
11. 地 方 特 例 交 付 金		2,324,000	1.2	486,000	0.2	20.9
12. 地 方 交 付 税		12,900,000	6.8	14,000,000	6.8	108.5
13. 交 通 安 全 対 策 特 別 交 付 金		60,000	0.0	54,000	0.0	90.0
14. 分 担 金 及 び 負 担 金		366,390	0.2	295,223	0.2	80.6
15. 使 用 料 及 び 手 数 料		3,400,901	1.8	3,502,875	1.7	103.0
16. 国 庫 支 出 金		37,352,275	19.6	39,803,696	19.4	106.6
17. 県 支 出 金		14,242,835	7.5	16,039,201	7.8	112.6
18. 財 産 収 入		436,459	0.2	546,417	0.3	125.2
19. 寄 附 金		1,183,400	0.6	1,610,034	0.8	136.1
20. 繰 入 金		3,242,618	1.7	4,872,831	2.4	150.3
21. 繰 越 金		300,000	0.2	300,000	0.2	100.0
22. 諸 収 入		4,755,842	2.5	6,975,783	3.4	146.7
23. 市 債		8,842,100	4.6	10,226,800	5.0	115.7
歳 入 合 計		190,400,000	100.0	204,900,000	100.0	107.6


歳 出

科目	年度	R6		R7		
		当初予算額 (千円)	構成比 (%)	当初予算額 (千円)	構成比 (%)	対前年比 (%)
1. 議 会 費		889,673	0.5	905,818	0.4	101.8
2. 総 務 費		14,441,780	7.5	17,435,553	8.5	120.7
3. 民 生 費		79,606,220	41.8	85,111,460	41.5	106.9
4. 衛 生 費		18,041,351	9.5	20,102,812	9.8	111.4
5. 労 働 費		234,527	0.1	246,557	0.1	105.1
6. 農 林 水 産 業 費		2,919,587	1.5	3,196,053	1.6	109.5
7. 商 工 費		3,465,147	1.8	3,525,691	1.7	101.7
8. 土 木 費		19,792,150	10.4	19,892,856	9.7	100.5
9. 消 防 費		5,246,724	2.8	5,926,736	2.9	113.0
10. 教 育 費		26,225,377	13.8	27,831,685	13.6	106.1
11. 災 害 復 旧 費		1,410,117	0.7	1,745,650	0.9	123.8
12. 公 債 費		17,301,547	9.1	17,699,620	8.6	102.3
13. 諸 支 出 金		105,800	0.1	559,509	0.3	528.8
14. 予 備 費		720,000	0.4	720,000	0.4	100.0
歳 出 合 計		190,400,000	100.0	204,900,000	100.0	107.6

歳 入



歳 出



(2) 令和6年度一般会計歳入歳出決算額調

歳 入

科目	年度	R5		R6		
		決 算 額 (千円)	構 成 比 (%)	決 算 額 (千円)	構 成 比 (%)	対前年比 (%)
1. 市 税		84,969,481	40.4	85,876,202	39.3	101.1
2. 地 方 譲 与 税		1,280,632	0.6	1,293,398	0.6	101.0
3. 利 子 割 交 付 金		27,878	0.0	37,764	0.0	135.5
4. 配 当 割 交 付 金		395,179	0.2	528,666	0.2	133.8
5. 株 式 等 譲 渡 所 得 割 交 付 金		462,531	0.2	803,812	0.4	173.8
6. ゴ ル フ 場 利 用 税 交 付 金		49,745	0.0	38,509	0.0	77.4
7. 法 人 事 業 税 交 付 金		1,433,154	0.7	1,627,732	0.7	113.6
8. 地 方 消 費 税 交 付 金		12,482,407	5.9	12,857,568	5.9	103.0
9. 環 境 性 能 割 交 付 金		192,166	0.1	197,569	0.1	102.8
10. 国 有 提 供 施 設 等 所 在 市 助 成 交 付 金		13,826	0.0	13,821	0.0	100.0
11. 地 方 特 例 交 付 金		598,731	0.3	2,584,385	1.2	431.6
12. 地 方 交 付 税		14,797,449	7.0	18,272,171	8.4	123.5
13. 交 通 安 全 対 策 特 別 交 付 金		53,891	0.0	51,155	0.0	94.9
14. 分 担 金 及 び 負 担 金		436,575	0.2	362,913	0.2	83.1
15. 使 用 料 及 び 手 数 料		3,338,545	1.6	3,338,763	1.5	100.0
16. 国 庫 支 出 金		45,937,362	21.8	44,210,306	20.2	96.2
17. 県 支 出 金		14,374,776	6.8	15,883,849	7.3	110.5
18. 財 産 収 入		1,442,044	0.7	1,484,026	0.7	102.9
19. 寄 附 金		1,468,602	0.7	1,792,530	0.8	122.1
20. 繰 入 金		2,647,007	1.3	1,348,165	0.6	50.9
21. 繰 越 金		6,470,901	3.1	7,729,158	3.5	119.4
22. 諸 収 入		4,565,450	2.2	6,121,474	2.8	134.1
23. 市 債		13,120,900	6.2	12,170,400	5.6	92.8
歳 入 合 計		210,559,232	100.0	218,624,336	100.0	103.8

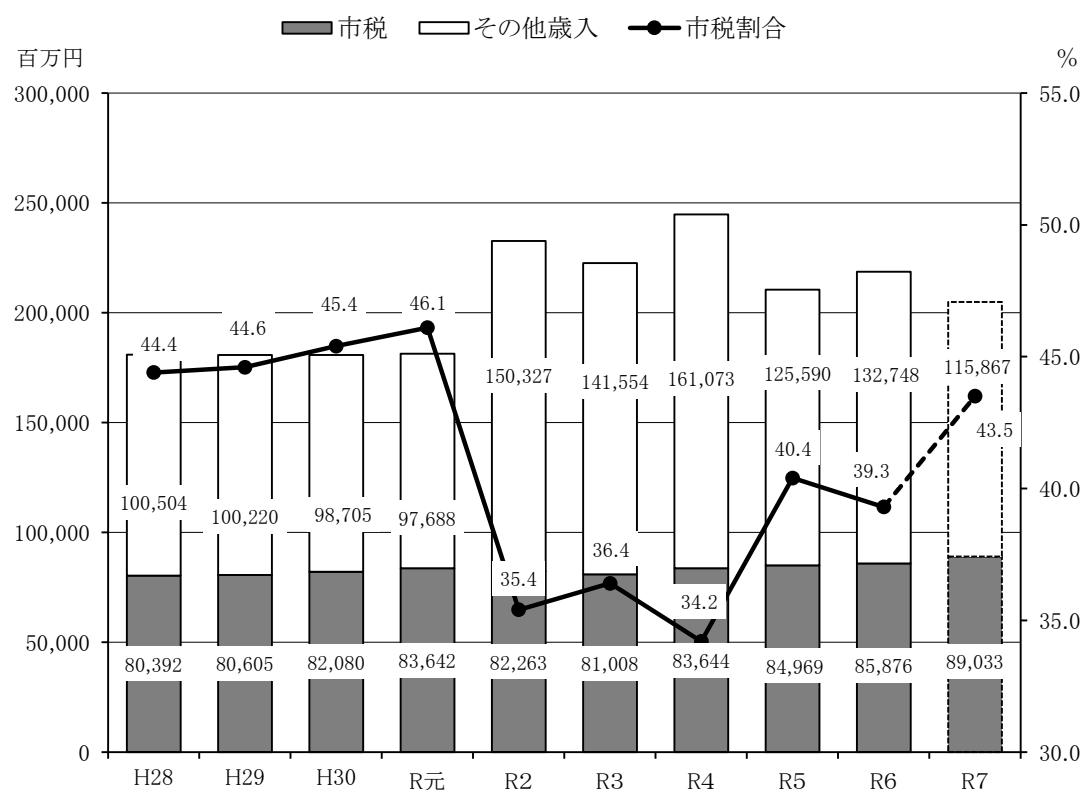
歳 出

科目	年度	R5		R6		
		決 算 額 (千円)	構 成 比 (%)	決 算 額 (千円)	構 成 比 (%)	対前年比 (%)
1. 議 会 費		867,533	0.4	883,297	0.4	101.8
2. 総 務 費		14,672,914	7.2	17,204,641	8.2	117.3
3. 民 生 費		82,172,217	40.5	85,074,141	40.5	103.5
4. 衛 生 費		19,381,576	9.6	19,751,602	9.4	101.9
5. 労 働 費		227,172	0.1	265,991	0.1	117.1
6. 農 林 水 産 業 費		3,296,804	1.6	3,277,009	1.6	99.4
7. 商 工 費		4,219,068	2.1	4,274,780	2.0	101.3
8. 土 木 費		26,460,226	13.0	22,996,399	10.9	86.9
9. 消 防 費		5,021,339	2.5	5,495,235	2.6	109.4
10. 教 育 費		25,941,075	12.8	27,898,632	13.3	107.5
11. 災 害 復 旧 費		996,820	0.5	3,190,668	1.5	320.1
12. 公 債 費		18,990,007	9.4	17,216,850	8.2	90.7
13. 諸 支 出 金		583,323	0.3	2,618,115	1.3	448.8
歳 出 合 計		202,830,074	100.0	210,147,360	100.0	103.6

(3) 一般会計歳入歳出決算額等の推移表

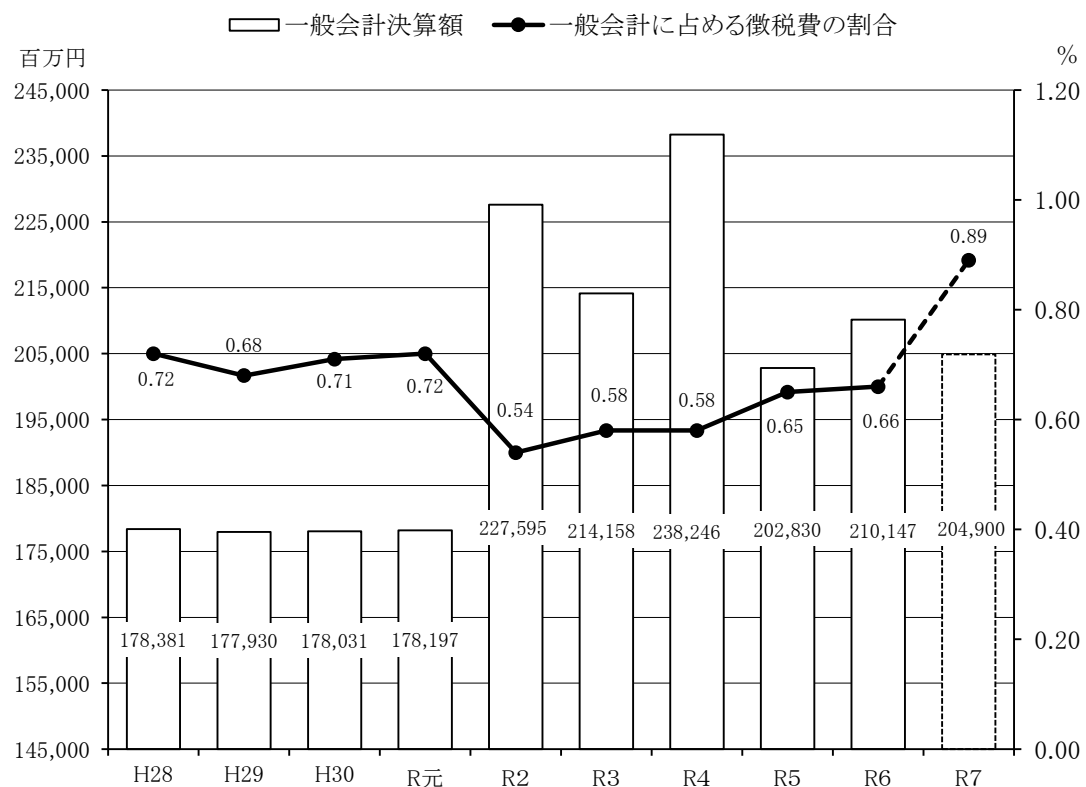
歳 入

区分 年度	一 般 会 計 決 算 額 A (千円)	市 税 決 算 額 B (千円)	市 税 の 占める割合 B / A (%)	一 般 会 計 対前年度比 (%)	市 税 対前年度比 (%)
H28	180,896,257	80,391,988	44.4	104.2	101.5
H29	180,825,044	80,605,453	44.6	100.0	100.3
H30	180,784,339	82,079,625	45.4	100.0	101.8
R元	181,329,701	83,641,768	46.1	100.3	101.9
R2	232,590,786	82,263,379	35.4	128.3	98.4
R3	222,562,259	81,007,993	36.4	95.7	98.5
R4	244,716,748	83,643,692	34.2	110.0	103.3
R5	210,559,232	84,969,481	40.4	86.0	101.6
R6	218,624,336	85,876,202	39.3	103.8	101.1
R7 (当初予算)	204,900,000	89,033,140	43.5	93.7	103.7



歳 出

区分 年度	一 般 会 計 決 算 額 A (千円)	徴 税 費 決 算 額 B (千円)	徴 税 費 の 占める割合 B / A (%)	一 般 会 計 対前年度比 (%)	徴 税 費 対前年度比 (%)
H28	178,380,811	1,279,005	0.72	104.5	102.5
H29	177,929,543	1,203,908	0.68	99.7	94.1
H30	178,031,472	1,261,675	0.71	100.1	104.8
R元	178,196,644	1,280,307	0.72	100.1	101.5
R2	227,594,777	1,228,572	0.54	127.7	96.0
R3	214,157,550	1,237,362	0.58	94.1	100.7
R4	238,245,847	1,392,356	0.58	111.2	112.5
R5	202,830,074	1,318,144	0.65	85.1	94.7
R6	210,147,360	1,396,716	0.66	103.6	106.0
R7 (当初予算)	204,900,000	1,828,537	0.89	97.5	130.9



(4) 市税予算額調

<div> <div>年度</div> <div>区分</div> <div>税目</div> </div>	R6			R7			
	当初予算額 A (千円)	最終予算額 (千円)	差引増減 (千円)	当初予算額 B (千円)	構成比 (%)	対 前 年 度	
						金 額 B - A (%)	割 合 B / A (%)
市 税 合 計	84,497,180	85,469,180	972,000	89,033,140	100.0	4,535,960	105.4
市 民 税	35,783,390	36,494,390	711,000	39,767,480	44.7	3,984,090	111.1
個人市民税	27,917,480	28,070,480	153,000	30,878,500	34.7	2,961,020	110.6
法人市民税	7,865,910	8,423,910	558,000	8,888,980	10.0	1,023,070	113.0
固 定 資 産 税	33,688,560	33,734,560	46,000	34,047,160	38.2	358,600	101.1
純固定資産税	33,385,270	33,431,270	46,000	33,742,790	37.9	357,520	101.1
交 付 金	303,290	303,290	0	304,370	0.3	1,080	100.4
軽自動車税	1,294,200	1,304,200	10,000	1,365,820	1.5	71,620	105.5
環境性能割	94,770	98,770	4,000	126,600	0.1	31,830	133.6
種 別 割	1,199,430	1,205,430	6,000	1,239,220	1.4	39,790	103.3
市たばこ税	3,200,930	3,237,930	37,000	3,241,910	3.7	40,980	101.3
特別土地保有税	—	—	—	—	—	—	—
入 湯 税	60,270	60,270	0	65,730	0.1	5,460	109.1
事 業 所 税	2,715,330	2,755,330	40,000	2,748,570	3.1	33,240	101.2
都市計画税	6,864,500	6,896,500	32,000	6,977,470	7.8	112,970	101.6
宿 泊 税	890,000	986,000	96,000	819,000	0.9	△ 71,000	92.0