

# I . 概 要

## 1. 金沢市の概況

- (1) 金沢市の位置及び市域の変遷
- (2) 人口・世帯数等調

## 2. 財政

- (1) 令和3年度一般会計歳入歳出当初予算額調
- (2) 令和2年度一般会計歳入歳出決算額調
- (3) 一般会計歳入歳出予算額等の推移表
- (4) 市税予算額調

# 1. 金沢市の概況

## (1) 金沢市の位置及び市域の変遷

(総面積単位:km<sup>2</sup>)

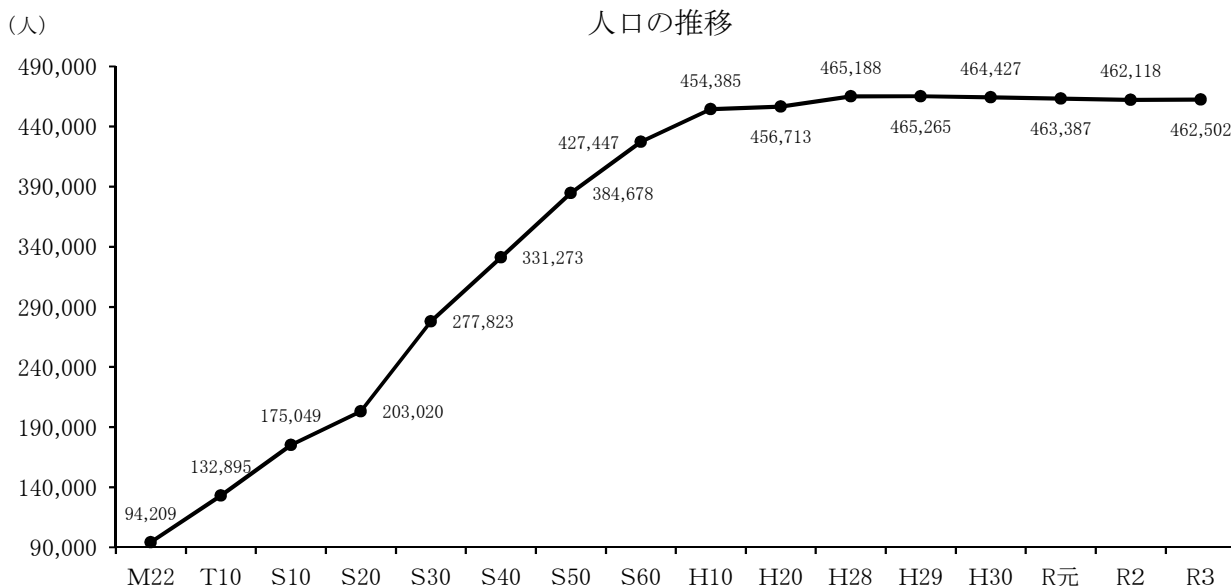


| 年             | 総面積    | 変遷                                                    |
|---------------|--------|-------------------------------------------------------|
| 明治22年         | 10.40  | 市制施行                                                  |
| 大正13年<br>～14年 | 20.05  | 境界変更、編入<br>石川郡野村、弓取村                                  |
| 昭和10年         | 51.55  | 編入<br>石川郡富樫村、湊津村、米丸村<br>鞍月村、栗崎村、大野町                   |
| 昭和11年<br>～18年 | 111.09 | 編入<br>石川郡崎浦村、三馬村<br>河北郡小坂村、石川郡戸板村<br>石川郡金石町、大野村、二塚村   |
| 昭和22年<br>～29年 | 303.76 | 境界変更、編入<br>河北郡三谷村字釣部、川北村<br>石川郡安原村、額村、内川村<br>犀川村、湯涌谷村 |
| 昭和31年<br>～37年 | 458.78 | 編入、境界変更<br>石川郡押野村、河北郡浅川村<br>河北郡森本町                    |
| 昭和40年<br>～56年 | 468.09 | 河北潟等埋立、境界変更                                           |
| 平成24年         | 468.22 | 金石海原埋立                                                |
| 平成26年         | 468.64 | 計測方法変更                                                |
| 令和2年          | 468.79 | 電子国土基本図の更新                                            |

## (2) 人口・世帯数等調

(注) 4月1日現在の推計による

| 区分                        | 年度 | H28     | H29     | H30     | R元      | R2      | R3      |
|---------------------------|----|---------|---------|---------|---------|---------|---------|
| 人口 (人)                    |    | 465,188 | 465,265 | 464,427 | 463,387 | 462,118 | 462,502 |
| 世帯数 (世帯)                  |    | 200,070 | 201,623 | 202,637 | 204,087 | 205,807 | 207,576 |
| 人口密度 (人/km <sup>2</sup> ) |    | 993     | 993     | 991     | 989     | 986     | 987     |
| 1世帯あたり人口 (人)              |    | 2.3     | 2.3     | 2.3     | 2.3     | 2.3     | 2.2     |



## 2. 財政

### (1) 令和3年度一般会計歳入歳出当初予算額調

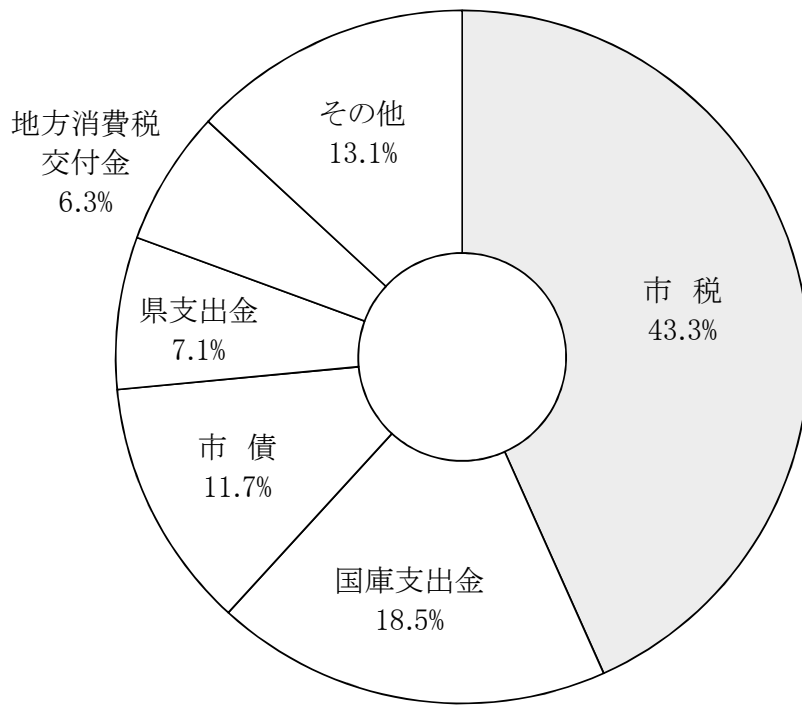
#### 歳入

| 科目    | 年度 | R2            |            | R3            |            |             |
|-------|----|---------------|------------|---------------|------------|-------------|
|       |    | 当初予算額<br>(千円) | 構成比<br>(%) | 当初予算額<br>(千円) | 構成比<br>(%) | 対前年比<br>(%) |
| 1. 市  | 税  | 82,947,990    | 47.6       | 77,249,050    | 43.3       | 93.1        |
| 2. 地  | 方  |               |            |               |            |             |
|       | 譲  |               |            |               |            |             |
|       | 与  |               |            |               |            |             |
|       | 税  | 1,272,000     | 0.7        | 1,247,000     | 0.7        | 98.0        |
| 3. 利  | 子  |               |            |               |            |             |
|       | 割  |               |            |               |            |             |
|       | 交  |               |            |               |            |             |
|       | 付  |               |            |               |            |             |
|       | 金  | 80,000        | 0.0        | 61,000        | 0.0        | 76.2        |
| 4. 配  | 当  |               |            |               |            |             |
|       | 割  |               |            |               |            |             |
|       | 交  |               |            |               |            |             |
|       | 付  |               |            |               |            |             |
|       | 金  | 286,000       | 0.2        | 274,000       | 0.1        | 95.8        |
| 5. 株  | 式  |               |            |               |            |             |
|       | 等  |               |            |               |            |             |
|       | 譲  |               |            |               |            |             |
|       | 渡  |               |            |               |            |             |
|       | 所  |               |            |               |            |             |
|       | 得  |               |            |               |            |             |
|       | 割  |               |            |               |            |             |
|       | 交  |               |            |               |            |             |
|       | 付  |               |            |               |            |             |
|       | 金  | 340,000       | 0.2        | 623,000       | 0.3        | 183.2       |
| 6. ゴ  | ル  |               |            |               |            |             |
|       | フ  |               |            |               |            |             |
|       | 場  |               |            |               |            |             |
|       | 利  |               |            |               |            |             |
|       | 用  |               |            |               |            |             |
|       | 税  |               |            |               |            |             |
|       | 交  |               |            |               |            |             |
|       | 付  |               |            |               |            |             |
|       | 金  | 48,000        | 0.0        | 48,000        | 0.0        | 100.0       |
| 7. 法  | 人  |               |            |               |            |             |
|       | 事  |               |            |               |            |             |
|       | 業  |               |            |               |            |             |
|       | 税  |               |            |               |            |             |
|       | 交  |               |            |               |            |             |
|       | 付  |               |            |               |            |             |
|       | 金  | 866,000       | 0.5        | 684,000       | 0.4        | 79.0        |
| 8. 地  | 方  |               |            |               |            |             |
|       | 消  |               |            |               |            |             |
|       | 費  |               |            |               |            |             |
|       | 税  |               |            |               |            |             |
|       | 交  |               |            |               |            |             |
|       | 付  |               |            |               |            |             |
|       | 金  | 11,399,000    | 6.5        | 11,263,000    | 6.3        | 98.8        |
| 9. 環  | 境  |               |            |               |            |             |
|       | 性  |               |            |               |            |             |
|       | 能  |               |            |               |            |             |
|       | 割  |               |            |               |            |             |
|       | 交  |               |            |               |            |             |
|       | 付  |               |            |               |            |             |
|       | 金  | 177,000       | 0.1        | 125,000       | 0.1        | 70.6        |
| 10. 国 | 有  |               |            |               |            |             |
|       | 提  |               |            |               |            |             |
|       | 供  |               |            |               |            |             |
|       | 施  |               |            |               |            |             |
|       | 設  |               |            |               |            |             |
|       | 等  |               |            |               |            |             |
|       | 所  |               |            |               |            |             |
|       | 在  |               |            |               |            |             |
|       | 市  |               |            |               |            |             |
|       | 助  |               |            |               |            |             |
|       | 成  |               |            |               |            |             |
|       | 交  |               |            |               |            |             |
|       | 付  |               |            |               |            |             |
|       | 金  | 14,000        | 0.0        | 14,000        | 0.0        | 100.0       |
| 11. 地 | 方  |               |            |               |            |             |
|       | 特  |               |            |               |            |             |
|       | 例  |               |            |               |            |             |
|       | 交  |               |            |               |            |             |
|       | 付  |               |            |               |            |             |
|       | 金  | 449,000       | 0.3        | 1,727,700     | 1.0        | 384.8       |
| 12. 地 | 方  |               |            |               |            |             |
|       | 交  |               |            |               |            |             |
|       | 付  |               |            |               |            |             |
|       | 税  |               |            |               |            |             |
|       |    | 8,800,000     | 5.1        | 8,200,000     | 4.6        | 93.2        |
| 13. 交 | 通  |               |            |               |            |             |
|       | 安  |               |            |               |            |             |
|       | 全  |               |            |               |            |             |
|       | 対  |               |            |               |            |             |
|       | 策  |               |            |               |            |             |
|       | 特  |               |            |               |            |             |
|       | 別  |               |            |               |            |             |
|       | 交  |               |            |               |            |             |
|       | 付  |               |            |               |            |             |
|       | 金  | 70,000        | 0.0        | 67,000        | 0.0        | 95.7        |
| 14. 分 | 担  |               |            |               |            |             |
|       | 金  |               |            |               |            |             |
|       | 及  |               |            |               |            |             |
|       | び  |               |            |               |            |             |
|       | 負  |               |            |               |            |             |
|       | 担  |               |            |               |            |             |
|       | 金  | 611,392       | 0.3        | 502,248       | 0.3        | 82.1        |
| 15. 使 | 用  |               |            |               |            |             |
|       | 料  |               |            |               |            |             |
|       | 及  |               |            |               |            |             |
|       | び  |               |            |               |            |             |
|       | 手  |               |            |               |            |             |
|       | 数  |               |            |               |            |             |
|       | 料  | 3,551,156     | 2.0        | 3,505,330     | 2.0        | 98.7        |
| 16. 国 | 庫  |               |            |               |            |             |
|       | 支  |               |            |               |            |             |
|       | 出  |               |            |               |            |             |
|       | 金  | 30,750,840    | 17.7       | 32,910,028    | 18.5       | 107.0       |
| 17. 県 | 支  |               |            |               |            |             |
|       | 出  |               |            |               |            |             |
|       | 金  | 12,317,247    | 7.1        | 12,652,155    | 7.1        | 102.7       |
| 18. 財 | 産  |               |            |               |            |             |
|       | 収  |               |            |               |            |             |
|       | 入  |               |            |               |            |             |
|       |    | 288,474       | 0.2        | 313,830       | 0.2        | 108.8       |
| 19. 寄 | 附  |               |            |               |            |             |
|       | 金  |               |            |               |            |             |
|       |    | 375,823       | 0.2        | 352,637       | 0.2        | 93.8        |
| 20. 繰 | 入  |               |            |               |            |             |
|       | 金  |               |            |               |            |             |
|       |    | 1,134,832     | 0.7        | 2,474,129     | 1.4        | 218.0       |
| 21. 繰 | 越  |               |            |               |            |             |
|       | 金  |               |            |               |            |             |
|       |    | 300,000       | 0.2        | 300,000       | 0.2        | 100.0       |
| 22. 諸 | 収  |               |            |               |            |             |
|       | 入  |               |            |               |            |             |
|       |    | 2,207,146     | 1.3        | 2,802,393     | 1.6        | 127.0       |
| 23. 市 | 債  |               |            |               |            |             |
|       |    |               |            |               |            |             |
|       |    | 15,864,100    | 9.1        | 20,814,500    | 11.7       | 131.2       |
| 歳     | 入  |               |            |               |            |             |
| 合     | 計  |               |            |               |            |             |
|       |    | 174,150,000   | 100.0      | 178,210,000   | 100.0      | 102.3       |

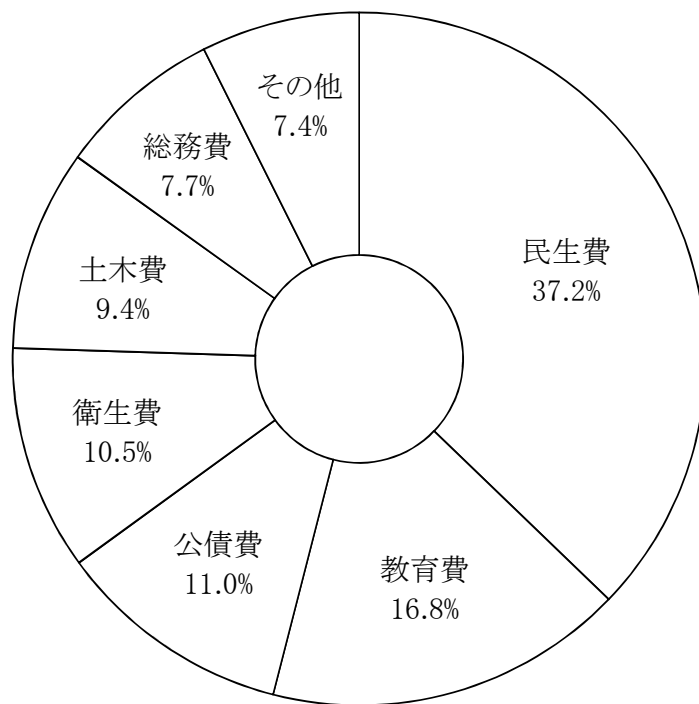
#### 歳出

| 科目    | 年度 | R2            |            | R3            |            |             |
|-------|----|---------------|------------|---------------|------------|-------------|
|       |    | 当初予算額<br>(千円) | 構成比<br>(%) | 当初予算額<br>(千円) | 構成比<br>(%) | 対前年比<br>(%) |
| 1. 議  | 会  |               |            |               |            |             |
|       | 費  |               |            |               |            |             |
|       |    | 916,214       | 0.5        | 885,346       | 0.5        | 96.6        |
| 2. 総  | 務  |               |            |               |            |             |
|       | 費  |               |            |               |            |             |
|       |    | 13,598,687    | 7.8        | 13,645,948    | 7.7        | 100.3       |
| 3. 民  | 生  |               |            |               |            |             |
|       | 費  |               |            |               |            |             |
|       |    | 63,871,958    | 36.7       | 66,229,362    | 37.2       | 103.7       |
| 4. 衛  | 生  |               |            |               |            |             |
|       | 費  |               |            |               |            |             |
|       |    | 17,453,558    | 10.0       | 18,640,243    | 10.5       | 106.8       |
| 5. 労  | 働  |               |            |               |            |             |
|       | 費  |               |            |               |            |             |
|       |    | 257,700       | 0.1        | 240,394       | 0.1        | 93.3        |
| 6. 農  | 林  |               |            |               |            |             |
|       | 水  |               |            |               |            |             |
|       | 産  |               |            |               |            |             |
|       | 業  |               |            |               |            |             |
|       | 費  |               |            |               |            |             |
|       |    | 2,700,336     | 1.6        | 2,690,013     | 1.5        | 99.6        |
| 7. 商  | 工  |               |            |               |            |             |
|       | 費  |               |            |               |            |             |
|       |    | 4,368,655     | 2.5        | 3,985,222     | 2.2        | 91.2        |
| 8. 土  | 木  |               |            |               |            |             |
|       | 費  |               |            |               |            |             |
|       |    | 18,605,985    | 10.7       | 16,721,635    | 9.4        | 89.9        |
| 9. 消  | 防  |               |            |               |            |             |
|       | 費  |               |            |               |            |             |
|       |    | 4,894,451     | 2.8        | 4,674,851     | 2.6        | 95.5        |
| 10. 教 | 育  |               |            |               |            |             |
|       | 費  |               |            |               |            |             |
|       |    | 25,416,601    | 14.6       | 29,949,137    | 16.8       | 117.8       |
| 11. 災 | 害  |               |            |               |            |             |
|       | 復  |               |            |               |            |             |
|       | 旧  |               |            |               |            |             |
|       | 費  |               |            |               |            |             |
|       |    | 89,217        | 0.1        | 89,357        | 0.1        | 100.2       |
| 12. 公 | 債  |               |            |               |            |             |
|       | 費  |               |            |               |            |             |
|       |    | 20,603,111    | 11.8       | 19,687,342    | 11.0       | 95.6        |
| 13. 諸 | 支  |               |            |               |            |             |
|       | 出  |               |            |               |            |             |
|       | 金  |               |            |               |            |             |
|       |    | 653,527       | 0.4        | 51,150        | 0.0        | 7.8         |
| 14. 予 | 備  |               |            |               |            |             |
|       | 費  |               |            |               |            |             |
|       |    | 720,000       | 0.4        | 720,000       | 0.4        | 100.0       |
| 歳     | 出  |               |            |               |            |             |
| 合     | 計  |               |            |               |            |             |
|       |    | 174,150,000   | 100.0      | 178,210,000   | 100.0      | 102.3       |

歳入



歳出



## (2) 令和2年度一般会計歳入歳出決算額調

## 歳入

| 科目    | 年度 | R元          |            | R2          |            |             |
|-------|----|-------------|------------|-------------|------------|-------------|
|       |    | 決算額<br>(千円) | 構成比<br>(%) | 決算額<br>(千円) | 構成比<br>(%) | 対前年比<br>(%) |
| 1. 市  | 税  | 83,641,768  | 46.1       | 82,263,379  | 35.4       | 98.4        |
| 2. 地  | 方  |             |            |             |            |             |
| 2. 地  | 方  | 1,225,408   | 0.7        | 1,244,717   | 0.5        | 101.6       |
| 3. 利  | 子  |             |            |             |            |             |
| 3. 利  | 子  | 60,093      | 0.0        | 68,038      | 0.0        | 113.2       |
| 4. 配  | 当  |             |            |             |            |             |
| 4. 配  | 当  | 289,775     | 0.2        | 250,947     | 0.1        | 86.6        |
| 5. 株  | 式  |             |            |             |            |             |
| 5. 株  | 式  | 175,636     | 0.1        | 311,734     | 0.1        | 177.5       |
| 6. ゴ  | ル  |             |            |             |            |             |
| 6. ゴ  | ル  | 51,427      | 0.0        | 48,871      | 0.0        | 95.0        |
| 7. 法  | 人  |             |            |             |            |             |
| 7. 法  | 人  | —           | —          | 818,894     | 0.3        | 皆増          |
| 8. 地  | 方  |             |            |             |            |             |
| 8. 地  | 方  | 9,093,696   | 5.0        | 11,008,028  | 4.7        | 121.1       |
| 9. 環  | 境  |             |            |             |            |             |
| 9. 環  | 境  | 70,071      | 0.1        | 131,998     | 0.1        | 188.4       |
| 10. 国 | 有  |             |            |             |            |             |
| 10. 国 | 有  | 14,003      | 0.0        | 14,003      | 0.0        | 100.0       |
| 11. 地 | 方  |             |            |             |            |             |
| 11. 地 | 方  | 1,051,303   | 0.6        | 501,663     | 0.2        | 47.7        |
| 12. 地 | 方  |             |            |             |            |             |
| 12. 地 | 方  | 9,679,205   | 5.3        | 8,961,884   | 3.9        | 92.6        |
| 13. 交 | 通  |             |            |             |            |             |
| 13. 交 | 通  | 63,458      | 0.0        | 68,725      | 0.0        | 108.3       |
| 14. 分 | 担  |             |            |             |            |             |
| 14. 分 | 担  | 1,000,116   | 0.6        | 600,118     | 0.3        | 60.0        |
| 15. 使 | 用  |             |            |             |            |             |
| 15. 使 | 用  | 3,381,608   | 1.9        | 3,150,641   | 1.4        | 93.2        |
| 16. 国 | 庫  |             |            |             |            |             |
| 16. 国 | 庫  | 31,595,014  | 17.4       | 86,088,891  | 37.0       | 272.5       |
| 17. 県 | 支  |             |            |             |            |             |
| 17. 県 | 支  | 12,190,016  | 6.7        | 13,151,632  | 5.7        | 107.9       |
| 18. 財 | 産  |             |            |             |            |             |
| 18. 財 | 産  | 336,552     | 0.2        | 358,187     | 0.2        | 106.4       |
| 19. 寄 | 附  |             |            |             |            |             |
| 19. 寄 | 附  | 246,945     | 0.1        | 490,321     | 0.2        | 198.6       |
| 20. 繰 | 入  |             |            |             |            |             |
| 20. 繰 | 入  | 2,701,484   | 1.5        | 1,060,894   | 0.5        | 39.3        |
| 21. 繰 | 越  |             |            |             |            |             |
| 21. 繰 | 越  | 2,752,867   | 1.5        | 3,133,057   | 1.3        | 113.8       |
| 22. 諸 | 収  |             |            |             |            |             |
| 22. 諸 | 収  | 2,115,743   | 1.2        | 2,506,264   | 1.1        | 118.5       |
| 23. 市 | 債  |             |            |             |            |             |
| 23. 市 | 債  | 19,370,200  | 10.7       | 16,357,900  | 7.0        | 84.4        |
| △     | 自  |             |            |             |            |             |
| △     | 自  | 223,313     | 0.1        | —           | —          | 皆減          |
| 歳     | 入  |             |            |             |            |             |
| 歳     | 入  | 181,329,701 | 100.0      | 232,590,786 | 100.0      | 128.3       |

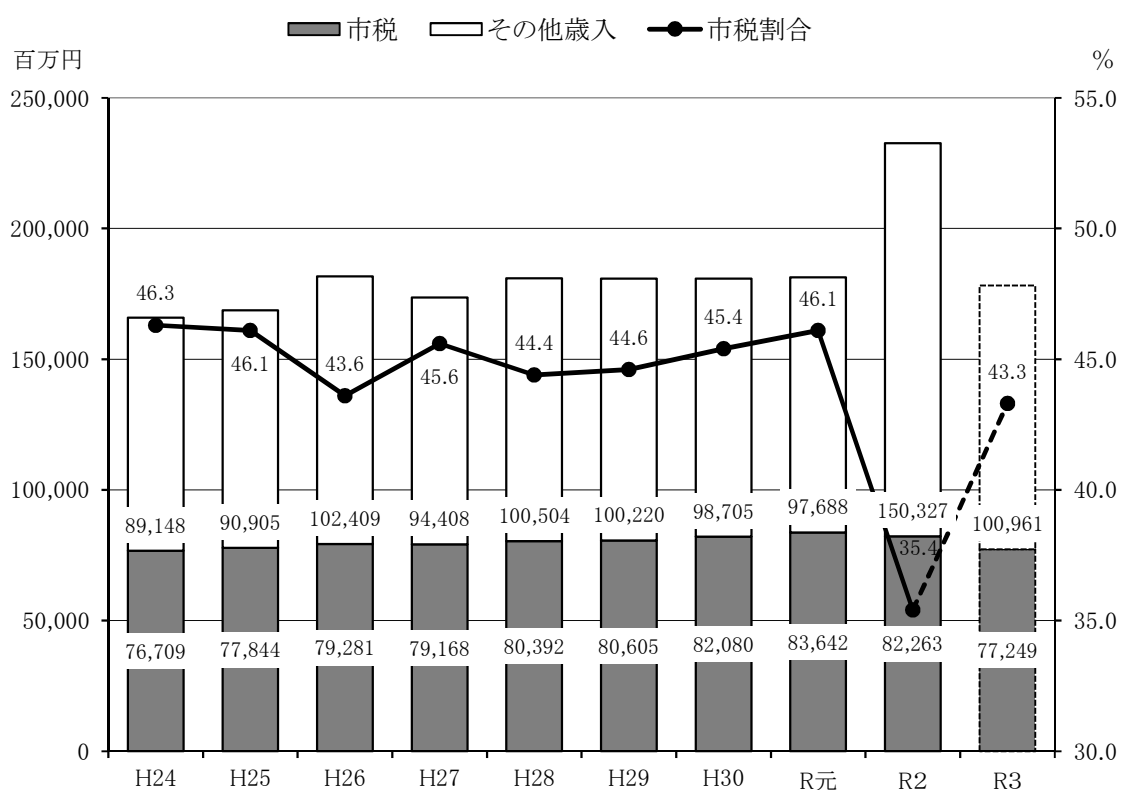
## 歳出

| 科目    | 年度 | R元          |            | R2          |            |             |
|-------|----|-------------|------------|-------------|------------|-------------|
|       |    | 決算額<br>(千円) | 構成比<br>(%) | 決算額<br>(千円) | 構成比<br>(%) | 対前年比<br>(%) |
| 1. 議  | 会  |             |            |             |            |             |
| 1. 議  | 会  | 883,434     | 0.5        | 841,017     | 0.4        | 95.2        |
| 2. 総  | 務  |             |            |             |            |             |
| 2. 総  | 務  | 18,767,031  | 10.5       | 58,840,893  | 25.9       | 313.5       |
| 3. 民  | 生  |             |            |             |            |             |
| 3. 民  | 生  | 63,967,417  | 35.9       | 67,912,552  | 29.8       | 106.2       |
| 4. 衛  | 生  |             |            |             |            |             |
| 4. 衛  | 生  | 17,930,142  | 10.1       | 17,286,630  | 7.6        | 96.4        |
| 5. 労  | 働  |             |            |             |            |             |
| 5. 労  | 働  | 215,102     | 0.1        | 293,552     | 0.1        | 136.5       |
| 6. 農  | 林  |             |            |             |            |             |
| 6. 農  | 林  | 2,839,810   | 1.6        | 2,920,763   | 1.3        | 102.9       |
| 7. 商  | 工  |             |            |             |            |             |
| 7. 商  | 工  | 3,670,506   | 2.1        | 5,804,831   | 2.5        | 158.1       |
| 8. 土  | 木  |             |            |             |            |             |
| 8. 土  | 木  | 22,699,250  | 12.7       | 22,246,927  | 9.8        | 98.0        |
| 9. 消  | 防  |             |            |             |            |             |
| 9. 消  | 防  | 5,258,052   | 3.0        | 5,014,452   | 2.2        | 95.4        |
| 10. 教 | 育  |             |            |             |            |             |
| 10. 教 | 育  | 20,955,849  | 11.8       | 25,772,675  | 11.3       | 123.0       |
| 11. 災 | 害  |             |            |             |            |             |
| 11. 災 | 害  | 215,141     | 0.1        | 117,359     | 0.1        | 54.5        |
| 12. 公 | 債  |             |            |             |            |             |
| 12. 公 | 債  | 20,747,536  | 11.6       | 19,875,749  | 8.7        | 95.8        |
| 13. 諸 | 支  |             |            |             |            |             |
| 13. 諸 | 支  | 47,374      | 0.0        | 667,377     | 0.3        | 1,408.7     |
| 歳     | 出  |             |            |             |            |             |
| 歳     | 出  | 178,196,644 | 100.0      | 227,594,777 | 100.0      | 127.7       |

(3) 一般会計歳入歳出決算額等の推移表

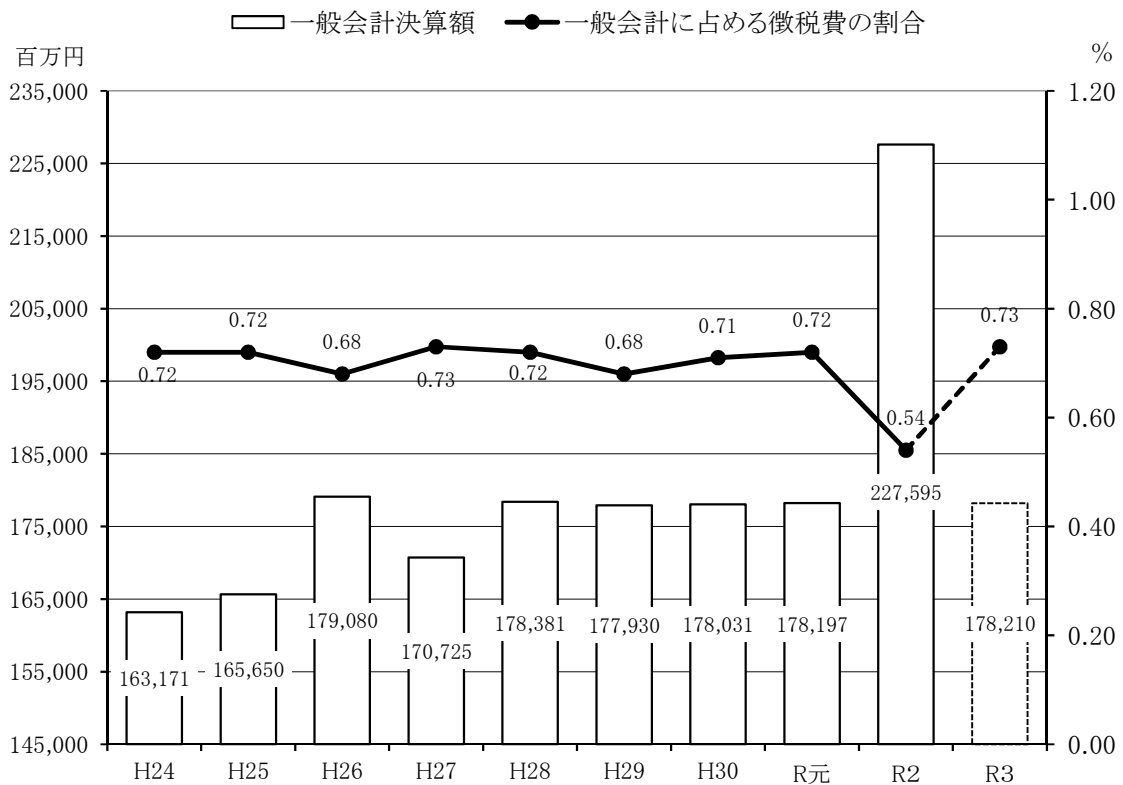
歳入

| 区分<br>年度     | 一般会計<br>決算額<br>A<br>(千円) | 市税<br>決算額<br>B<br>(千円) | 市税の<br>占める割合<br>B/A<br>(%) | 一般会計<br>対前年度比<br>(%) | 市税<br>対前年度比<br>(%) |
|--------------|--------------------------|------------------------|----------------------------|----------------------|--------------------|
| H24          | 165,856,501              | 76,708,744             | 46.3                       | 96.1                 | 99.2               |
| H25          | 168,748,123              | 77,843,545             | 46.1                       | 101.7                | 101.5              |
| H26          | 181,689,381              | 79,280,714             | 43.6                       | 107.7                | 101.8              |
| H27          | 173,575,154              | 79,167,507             | 45.6                       | 95.5                 | 99.9               |
| H28          | 180,896,257              | 80,391,988             | 44.4                       | 104.2                | 101.5              |
| H29          | 180,825,044              | 80,605,453             | 44.6                       | 100.0                | 100.3              |
| H30          | 180,784,339              | 82,079,625             | 45.4                       | 100.0                | 101.8              |
| R元           | 181,329,701              | 83,641,768             | 46.1                       | 100.3                | 101.9              |
| R2           | 232,590,786              | 82,263,379             | 35.4                       | 128.3                | 98.4               |
| R3<br>(当初予算) | 178,210,000              | 77,249,050             | 43.3                       | 76.6                 | 93.9               |



歳出

| 区分<br>年度     | 一般会計<br>決算額<br>A<br>(千円) | 徴税費<br>決算額<br>B<br>(千円) | 徴税費の<br>占める割合<br>B / A<br>(%) | 一般会計<br>対前年度比<br>(%) | 徴税費<br>対前年度比<br>(%) |
|--------------|--------------------------|-------------------------|-------------------------------|----------------------|---------------------|
| H24          | 163,170,760              | 1,173,917               | 0.72                          | 95.8                 | 97.7                |
| H25          | 165,650,255              | 1,190,251               | 0.72                          | 101.5                | 101.4               |
| H26          | 179,079,888              | 1,212,494               | 0.68                          | 108.1                | 101.9               |
| H27          | 170,724,590              | 1,247,969               | 0.73                          | 95.3                 | 101.4               |
| H28          | 178,380,811              | 1,279,005               | 0.72                          | 104.5                | 102.5               |
| H29          | 177,929,543              | 1,203,908               | 0.68                          | 99.7                 | 94.1                |
| H30          | 178,031,472              | 1,261,675               | 0.71                          | 100.1                | 104.8               |
| R元           | 178,196,644              | 1,280,307               | 0.72                          | 100.1                | 101.5               |
| R2           | 227,594,777              | 1,228,572               | 0.54                          | 127.7                | 96.0                |
| R3<br>(当初予算) | 178,210,000              | 1,307,580               | 0.73                          | 78.3                 | 106.4               |



## (4) 市税予算額調

| 税目        | 年度<br>区分 | R2                 |               |              | R3                 |            |                    |                    |                         |
|-----------|----------|--------------------|---------------|--------------|--------------------|------------|--------------------|--------------------|-------------------------|
|           |          | 当初予算額<br>A<br>(千円) | 最終予算額<br>(千円) | 差引増減<br>(千円) | 当初予算額<br>B<br>(千円) | 構成比<br>(%) | 対 前 年 度            |                    |                         |
|           |          |                    |               |              |                    |            | 金額<br>B - A<br>(%) | 割合<br>B / A<br>(%) | 地方財<br>政計画<br>伸率<br>(%) |
| 市 税 合 計   |          | 82,947,990         | 81,564,090    | △ 1,383,900  | 77,249,050         | 100.0      | △ 5,698,940        | 93.1               | 94.2                    |
| 市 民 税     |          | 37,166,040         | 36,833,040    | △ 333,000    | 33,514,930         | 43.4       | △ 3,651,110        | 90.2               | 90.9                    |
| 個人市民税     |          | 28,707,180         | 29,204,180    | 497,000      | 27,590,370         | 35.7       | △ 1,116,810        | 96.1               | 95.8                    |
| 法人市民税     |          | 8,458,860          | 7,628,860     | △ 830,000    | 5,924,560          | 7.7        | △ 2,534,300        | 70.0               | 61.7                    |
| 固 定 資 産 税 |          | 31,728,530         | 31,369,230    | △ 359,300    | 30,326,200         | 39.3       | △ 1,402,330        | 95.6               | 97.8                    |
| 純固定資産税    |          | 31,461,000         | 31,101,700    | △ 359,300    | 30,065,190         | 39.0       | △ 1,395,810        | 95.6               | 97.8                    |
| 交 付 金     |          | 267,530            | 267,530       | 0            | 261,010            | 0.3        | △ 6,520            | 97.6               | 101.5                   |
| 軽自動車税     |          | 1,081,830          | 1,081,830     | 0            | 1,109,000          | 1.4        | 27,170             | 102.5              | 100.6                   |
| 環境性能割     |          | 45,140             | 45,140        | —            | 39,630             | 0.0        | △ 5,510            | 87.8               | 78.8                    |
| 種 別 割     |          | 1,036,690          | 1,036,690     | 0            | 1,069,370          | 1.4        | 32,680             | 103.2              | 101.6                   |
| 市たばこ税     |          | 3,076,510          | 2,905,410     | △ 171,100    | 3,003,140          | 3.9        | △ 73,370           | 97.6               | 99.3                    |
| 特別土地保有税   |          | —                  | —             | —            | —                  | —          | —                  | —                  | —                       |
| 入 湯 税     |          | 32,040             | 32,040        | 0            | 25,750             | 0.0        | △ 6,290            | 80.4               | 60.4                    |
| 事 業 所 税   |          | 2,562,380          | 2,526,380     | △ 36,000     | 2,614,940          | 3.4        | 52,560             | 102.1              | 100.4                   |
| 都 市 計 画 税 |          | 6,480,660          | 6,403,060     | △ 77,600     | 6,195,090          | 8.0        | △ 285,570          | 95.6               | 98.5                    |
| 宿 泊 税     |          | 820,000            | 413,100       | △ 406,900    | 460,000            | 0.6        | △ 360,000          | 56.1               | —                       |