

# I. 概 要

## 1. 金沢市の概況

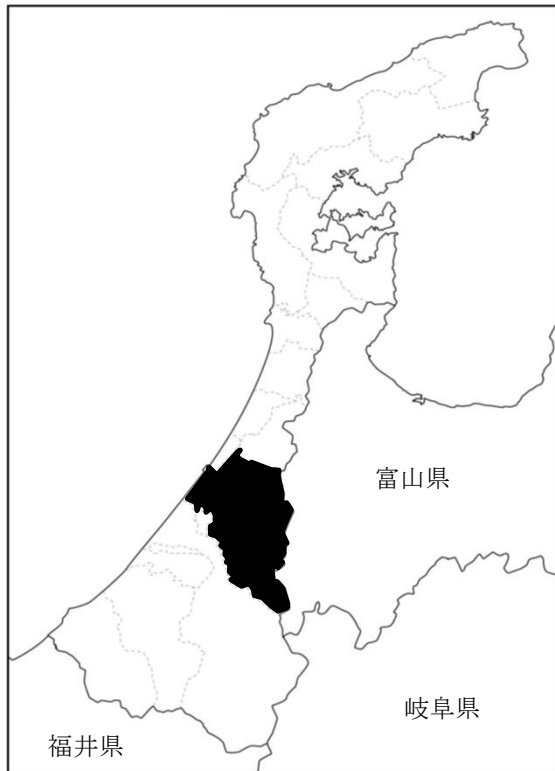
- (1) 金沢市の位置及び市域の変遷
- (2) 人口・世帯数等調

## 2. 財政

- (1) 令和5年度一般会計歳入歳出当初予算額調
- (2) 令和4年度一般会計歳入歳出決算額調
- (3) 一般会計歳入歳出決算額等の推移表
- (4) 市税予算額調

# 1. 金沢市の概況

## (1) 金沢市の位置及び市域の変遷



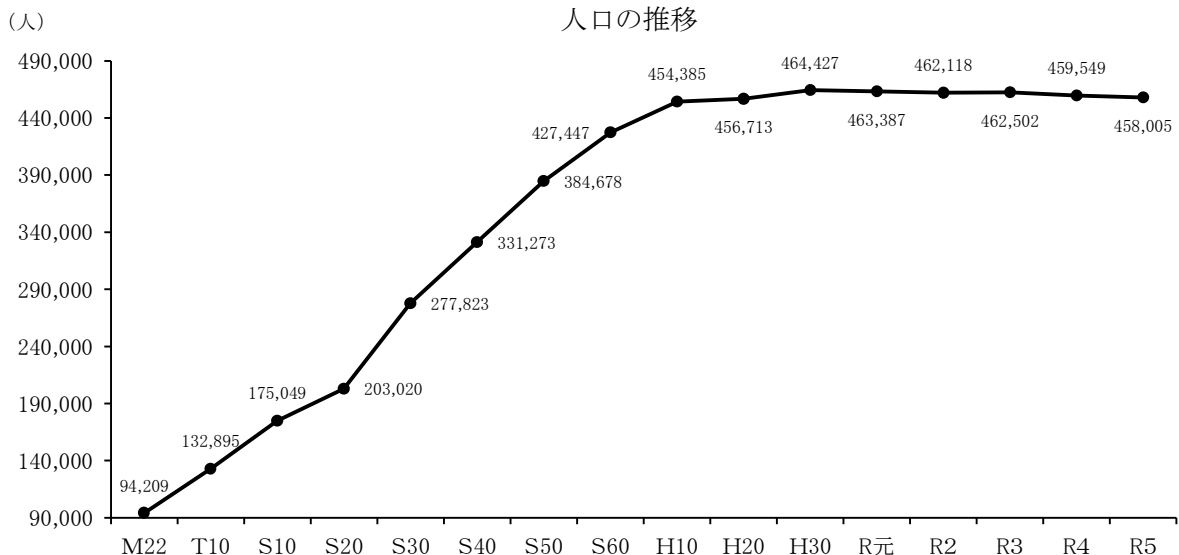
(総面積単位:km<sup>2</sup>)

年	総面積	変遷
明治22年	10.40	市制施行
大正13年 ～14年	20.05	境界変更、編入 石川郡野村、弓取村
昭和10年	51.55	編入 石川郡富樫村、湯津村、米丸村 鞍月村、栗崎村、大野町
昭和11年 ～18年	111.09	編入 石川郡崎浦村、三馬村 河北郡小坂村、石川郡戸板村 石川郡金石町、大野村、二塚村
昭和22年 ～29年	303.76	境界変更、編入 河北郡三谷村字釣部、川北村 石川郡安原村、額村、内川村 犀川村、湯涌谷村
昭和31年 ～37年	458.78	編入、境界変更 石川郡押野村、河北郡浅川村 河北郡森本町
昭和40年 ～56年	468.09	河北湯等埋立、境界変更
平成24年	468.22	金石海原埋立
平成26年	468.64	計測方法変更
令和2年	468.79	電子国土基本図の更新

## (2) 人口・世帯数等調

(注) 4月1日現在の推計による

区分	年度	H30	R元	R2	R3	R4	R5
人口 (人)		464,427	463,387	462,118	462,502	459,549	458,005
世帯数 (世帯)		202,637	204,087	205,807	207,576	208,704	210,307
人口密度 (人/km <sup>2</sup> )		991	989	986	987	980	977
1世帯あたり人口 (人)		2.3	2.3	2.3	2.2	2.2	2.18



## 2. 財政

### (1) 令和5年度一般会計歳入歳出当初予算額調

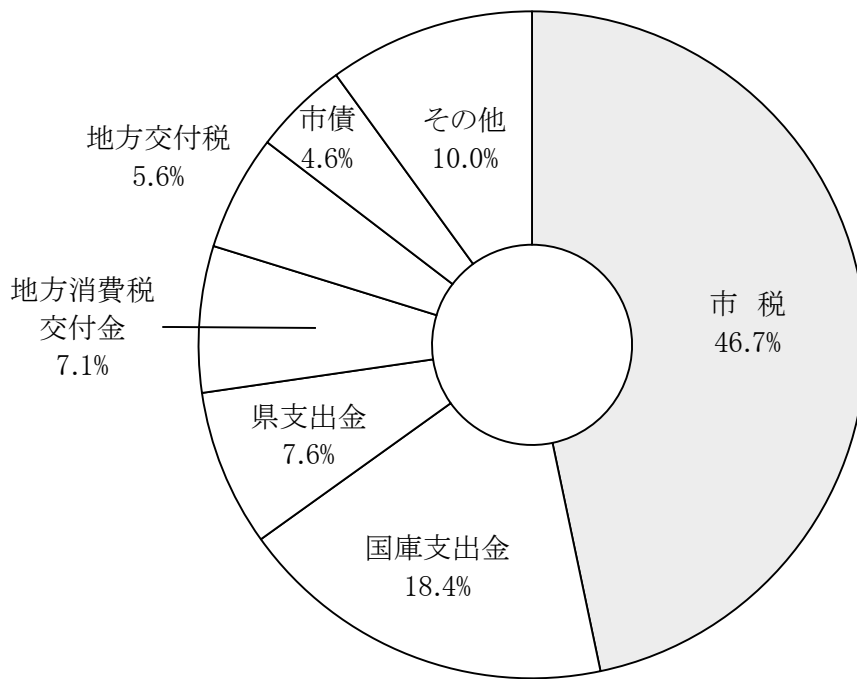
#### 歳入

科目	年度	R4		R5		
		当初予算額 (千円)	構成比 (%)	当初予算額 (千円)	構成比 (%)	対前年比 (%)
1. 市 税		82,500,470	45.7	84,960,290	46.7	103.0
2. 地 方 譲 与 税		1,292,000	0.7	1,271,000	0.7	98.4
3. 利 子 割 交 付 金		52,000	0.0	42,000	0.0	80.8
4. 配 当 割 交 付 金		283,000	0.2	375,000	0.2	132.5
5. 株 式 等 譲 渡 所 得 割 交 付 金		424,000	0.2	321,000	0.2	75.7
6. ゴ ル フ 場 利 用 税 交 付 金		49,000	0.0	51,000	0.0	104.1
7. 法 人 事 業 税 交 付 金		1,359,000	0.8	1,410,000	0.8	103.8
8. 地 方 消 費 税 交 付 金		11,590,000	6.4	12,853,000	7.1	110.9
9. 環 境 性 能 割 交 付 金		199,000	0.1	146,000	0.1	73.4
10. 国 有 提 供 施 設 等 所 在 市 助 成 交 付 金		14,000	0.0	13,000	0.0	92.9
11. 地 方 特 例 交 付 金		491,000	0.3	561,000	0.3	114.3
12. 地 方 交 付 税		8,100,000	4.5	10,200,000	5.6	125.9
13. 交 通 安 全 対 策 特 別 交 付 金		70,000	0.0	60,000	0.0	85.7
14. 分 担 金 及 び 負 担 金		479,622	0.3	406,524	0.2	84.8
15. 使 用 料 及 び 手 数 料		3,561,668	2.0	3,413,618	1.9	95.8
16. 国 庫 支 出 金		31,220,019	17.3	33,457,837	18.4	107.2
17. 県 支 出 金		13,068,038	7.2	13,800,685	7.6	105.6
18. 財 産 収 入		314,901	0.2	336,220	0.2	106.8
19. 寄 附 金		933,775	0.5	952,635	0.5	102.0
20. 繰 入 金		4,724,389	2.6	4,013,218	2.2	84.9
21. 繰 越 金		300,000	0.2	300,000	0.2	100.0
22. 諸 収 入		4,315,218	2.4	4,560,873	2.5	105.7
23. 市 債		15,268,900	8.4	8,445,100	4.6	55.3
歳 入 合 計		180,610,000	100.0	181,950,000	100.0	100.7

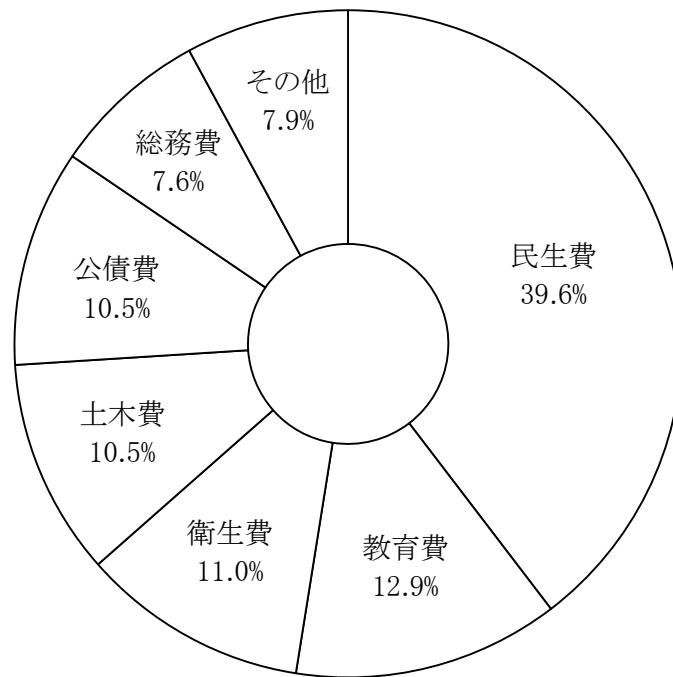
#### 歳出

科目	年度	R4		R5		
		当初予算額 (千円)	構成比 (%)	当初予算額 (千円)	構成比 (%)	対前年比 (%)
1. 議 会 費		884,660	0.5	889,334	0.5	100.5
2. 総 務 費		13,555,391	7.5	13,841,037	7.6	102.1
3. 民 生 費		69,657,697	38.6	71,973,255	39.6	103.3
4. 衛 生 費		17,300,603	9.6	20,014,759	11.0	115.7
5. 労 働 費		219,684	0.1	212,618	0.1	96.8
6. 農 林 水 産 業 費		2,557,763	1.4	2,849,119	1.6	111.4
7. 商 工 費		3,775,013	2.1	4,398,860	2.4	116.5
8. 土 木 費		16,259,017	9.0	19,082,221	10.5	117.4
9. 消 防 費		4,623,151	2.6	4,832,478	2.7	104.5
10. 教 育 費		31,682,512	17.5	23,539,113	12.9	74.3
11. 災 害 復 旧 費		89,637	0.0	399,075	0.2	445.2
12. 公 債 費		19,278,652	10.7	19,131,211	10.5	99.2
13. 諸 支 出 金		6,220	0.0	66,920	0.0	1,075.9
14. 予 備 費		720,000	0.4	720,000	0.4	100.0
歳 出 合 計		180,610,000	100.0	181,950,000	100.0	100.7

歳入



歳出



## (2) 令和4年度一般会計歳入歳出決算額調

## 歳入

科目	年度	R3		R4		
		決算額 (千円)	構成比 (%)	決算額 (千円)	構成比 (%)	対前年比 (%)
1. 市	税	81,007,993	36.4	83,643,692	34.2	103.3
2. 地	方	1,265,376	0.6	1,269,386	0.5	100.3
3. 利	子	58,804	0.0	30,742	0.0	52.3
4. 配	当	361,543	0.2	355,440	0.1	98.3
5. 株	式	490,357	0.2	334,638	0.1	68.2
6. ゴ	ル	51,636	0.0	52,299	0.0	101.3
7. 法	人	1,376,253	0.6	1,494,248	0.6	108.6
8. 地	方	11,988,657	5.4	12,553,952	5.1	104.7
9. 環	境	129,517	0.1	162,513	0.1	125.5
10. 国	有	13,819	0.0	13,975	0.0	101.1
11. 地	方	1,882,704	0.9	562,708	0.3	29.9
12. 地	方	13,157,368	5.9	13,045,961	5.3	99.2
13. 交	通	66,752	0.0	60,317	0.0	90.4
14. 分	担	486,211	0.2	468,628	0.2	96.4
15. 使	用	3,181,304	1.4	3,308,164	1.4	104.0
16. 国	庫	57,296,512	25.8	46,407,228	19.0	81.0
17. 県	支	13,620,441	6.1	13,521,373	5.5	99.3
18. 財	産	400,844	0.2	407,380	0.2	101.6
19. 寄	附	819,697	0.4	1,027,136	0.4	125.3
20. 繰	入	1,776,955	0.8	31,980,946	13.1	1,799.8
21. 繰	越	4,996,009	2.2	8,404,709	3.4	168.2
22. 諸	収	4,079,207	1.8	4,535,913	1.9	111.2
23. 市	債	24,054,300	10.8	21,075,400	8.6	87.6
歳入合計		222,562,259	100.0	244,716,748	100.0	110.0

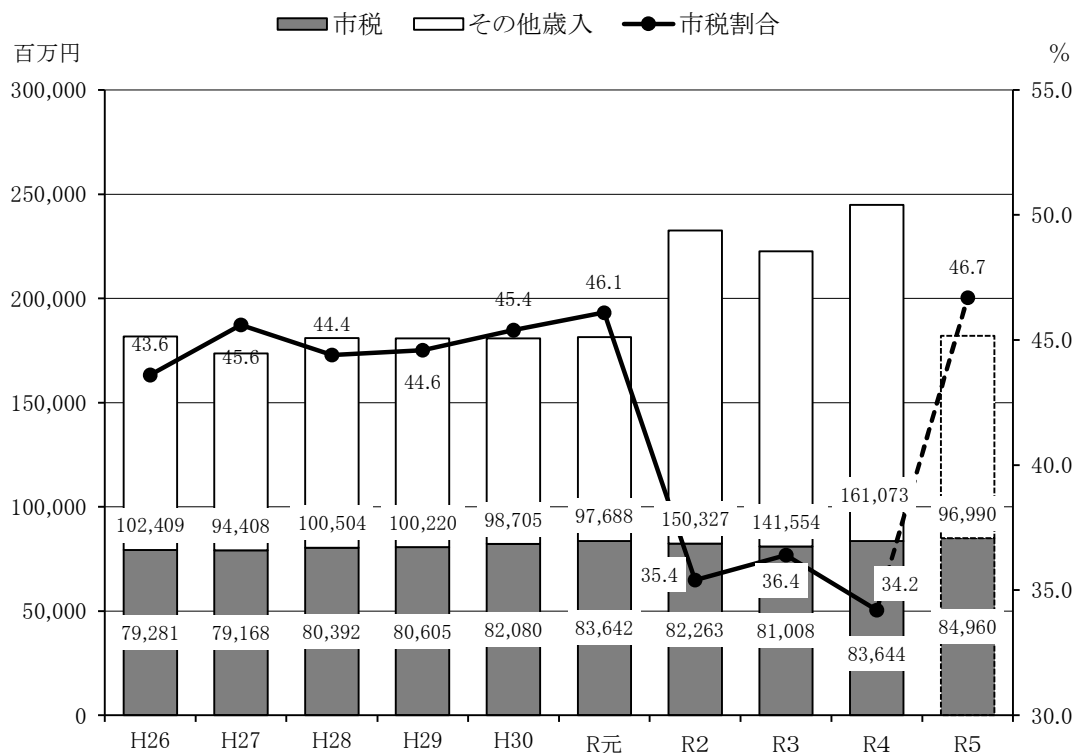
## 歳出

科目	年度	R3		R4		
		決算額 (千円)	構成比 (%)	決算額 (千円)	構成比 (%)	対前年比 (%)
1. 議	会	838,904	0.4	851,191	0.4	101.5
2. 総	務	14,303,709	6.7	14,020,076	5.9	98.0
3. 民	生	79,243,392	37.0	75,510,218	31.7	95.3
4. 衛	生	22,533,539	10.5	31,648,149	13.3	140.4
5. 労	働	243,847	0.1	234,105	0.1	96.0
6. 農	林	2,926,496	1.4	2,846,648	1.2	97.3
7. 商	工	8,282,876	3.9	7,865,725	3.3	95.0
8. 土	木	22,797,629	10.6	23,964,793	10.1	105.1
9. 消	防	4,727,789	2.2	4,844,427	2.0	102.5
10. 教	育	31,756,919	14.8	34,909,572	14.6	109.9
11. 災	害	49,861	0.0	524,806	0.2	1,052.5
12. 公	債	22,252,123	10.4	20,534,469	8.6	92.3
13. 諸	支	4,200,466	2.0	20,491,668	8.6	487.8
歳出合計		214,157,550	100.0	238,245,847	100.0	111.2

(3) 一般会計歳入歳出決算額等の推移表

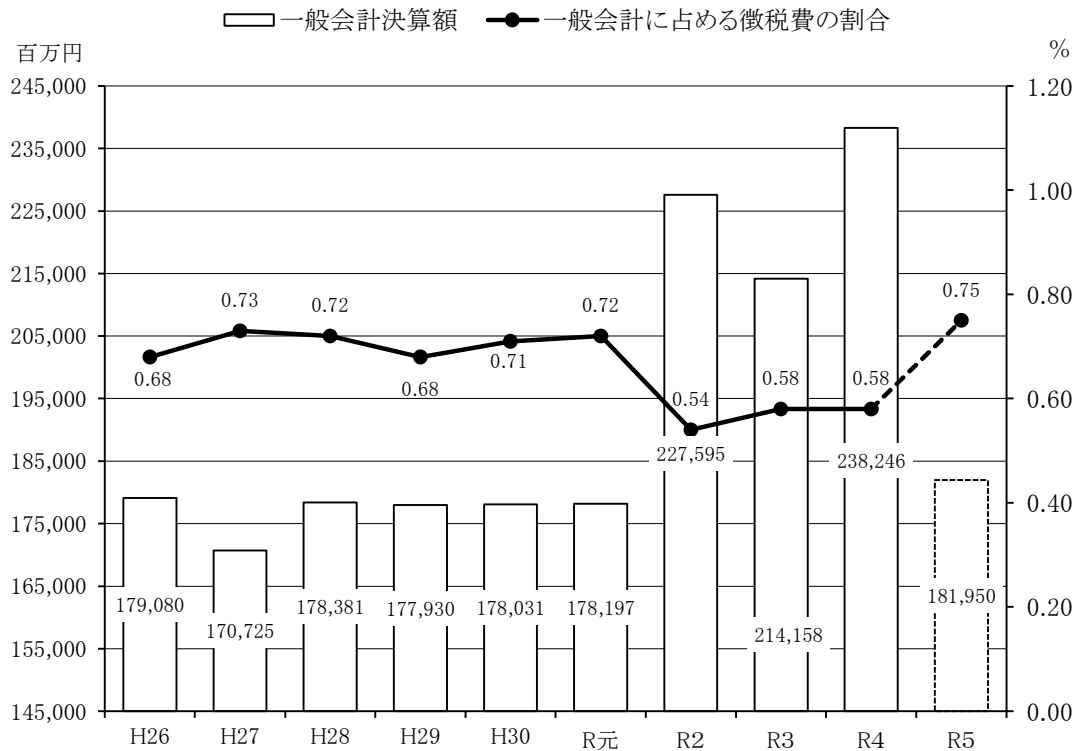
歳入

区分 年度	一般会計 決算額 A (千円)	市税 決算額 B (千円)	市税の 占める割合 B/A (%)	一般会計 対前年度比 (%)	市税 対前年度比 (%)
H26	181,689,381	79,280,714	43.6	107.7	101.8
H27	173,575,154	79,167,507	45.6	95.5	99.9
H28	180,896,257	80,391,988	44.4	104.2	101.5
H29	180,825,044	80,605,453	44.6	100.0	100.3
H30	180,784,339	82,079,625	45.4	100.0	101.8
R元	181,329,701	83,641,768	46.1	100.3	101.9
R2	232,590,786	82,263,379	35.4	128.3	98.4
R3	222,562,259	81,007,993	36.4	95.7	98.5
R4	244,716,748	83,643,692	34.2	110.0	103.3
R5 (当初予算)	181,950,000	84,960,290	46.7	74.4	101.6



歳 出

区分 年度	一般会計 決算額 A (千円)	徴税費 決算額 B (千円)	徴税費の 占める割合 B/A (%)	一般会計 対前年度比 (%)	徴税費 対前年度比 (%)
H26	179,079,888	1,212,494	0.68	108.1	101.9
H27	170,724,590	1,247,969	0.73	95.3	102.9
H28	178,380,811	1,279,005	0.72	104.5	102.5
H29	177,929,543	1,203,908	0.68	99.7	94.1
H30	178,031,472	1,261,675	0.71	100.1	104.8
R元	178,196,644	1,280,307	0.72	100.1	101.5
R2	227,594,777	1,228,572	0.54	127.7	96.0
R3	214,157,550	1,237,362	0.58	94.1	100.7
R4	238,245,847	1,392,356	0.58	111.2	112.5
R5 (当初予算)	181,950,000	1,370,684	0.75	76.4	98.4



#### (4) 市税予算額調

年度 区分 税目	R4			R5			
	当初予算額 A (千円)	最終予算額 (千円)	差引増減 (千円)	当初予算額 B (千円)	構成比 (%)	対前年度	
						金額 B - A (%)	割合 B / A (%)
市税合計	82,500,470	83,693,970	1,193,500	84,960,290	100.0	2,459,820	103.0
市民税	36,556,790	37,017,790	461,000	37,352,040	43.9	795,250	102.2
個人市民税	28,620,570	29,032,570	412,000	29,097,670	34.2	477,100	101.7
法人市民税	7,936,220	7,985,220	49,000	8,254,370	9.7	318,150	104.0
固定資産税	31,880,000	32,271,000	391,000	33,012,520	38.9	1,132,520	103.6
純固定資産税	31,615,230	32,006,230	391,000	32,722,440	38.5	1,107,210	103.5
交付金	264,770	264,770	0	290,080	0.4	25,310	109.6
軽自動車税	1,210,600	1,228,000	17,400	1,250,680	1.5	40,080	103.3
環境性能割	91,830	91,830	0	89,700	0.1	△ 2,130	97.7
種別割	1,118,770	1,136,170	17,400	1,160,980	1.4	42,210	103.8
市たばこ税	3,118,220	3,149,220	31,000	3,140,620	3.7	22,400	100.7
特別土地保有税	—	—	—	—	—	—	—
入湯税	38,670	60,270	21,600	59,960	0.1	21,290	155.1
事業所税	2,625,560	2,648,860	23,300	2,685,990	3.2	60,430	102.3
都市計画税	6,550,630	6,608,830	58,200	6,748,480	7.9	197,850	103.0
宿泊税	520,000	710,000	190,000	710,000	0.8	190,000	136.5