

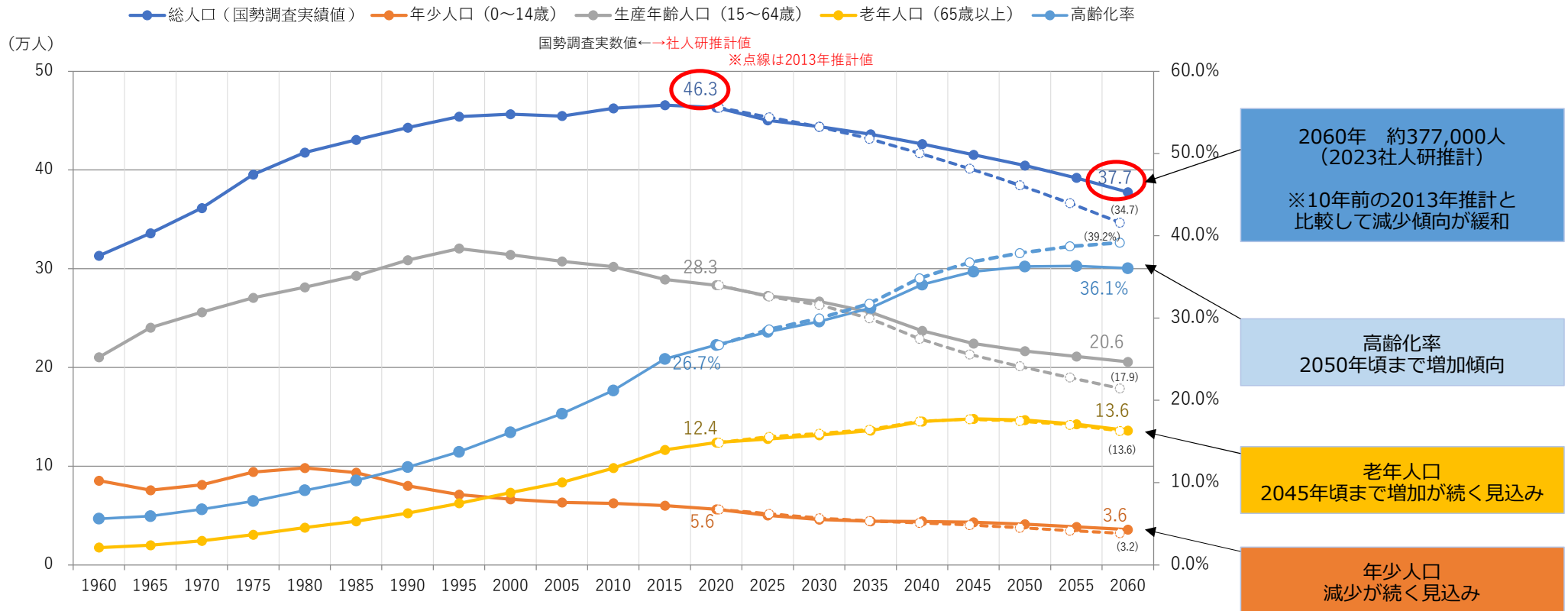
金沢市人口ビジョンの改訂について

本市の人口動態の現況について

■人口動態の現況及び推移

- ・本市の人口は2018年以降減少となっており、2020年時点人口は約46万3千人（グラフ①）
- ・年齢構成別に推移をみると、年少人口は1980年代から、生産年齢人口は1990年代からすでに減少を開始（グラフ①）
- ・最新の社人研推計（2023年公表）によると、10年前推計値（2013年公表）より、人口減少予測が緩和（グラフ①）
→今後の人口動向を注視しつつ、更なる施策の検証・推進が必要

【①人口動態の現況について】



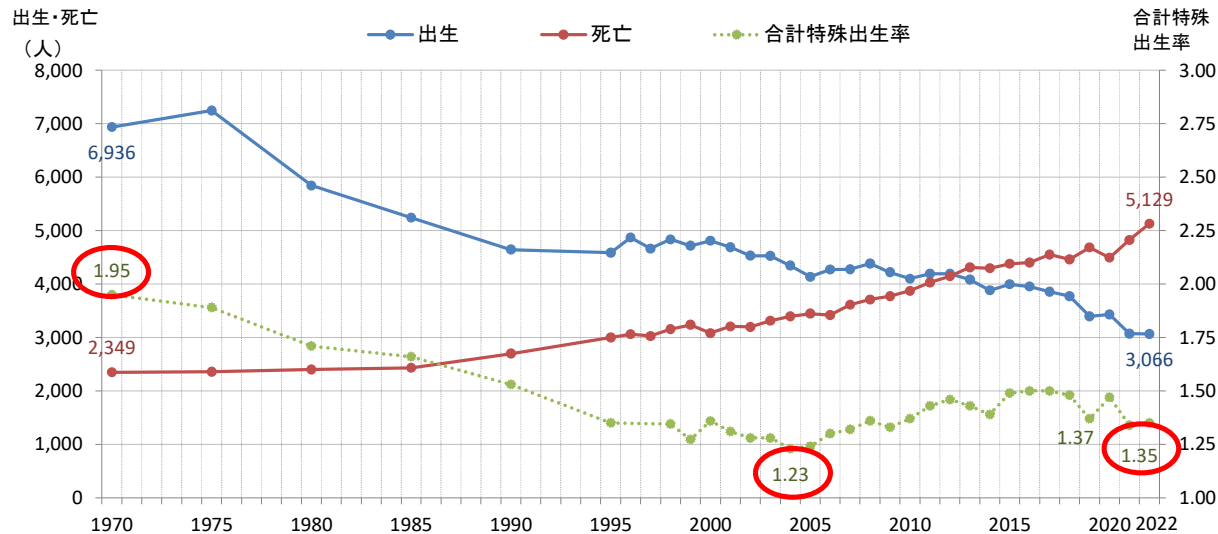
本市の人口動態の現況について

前回資料

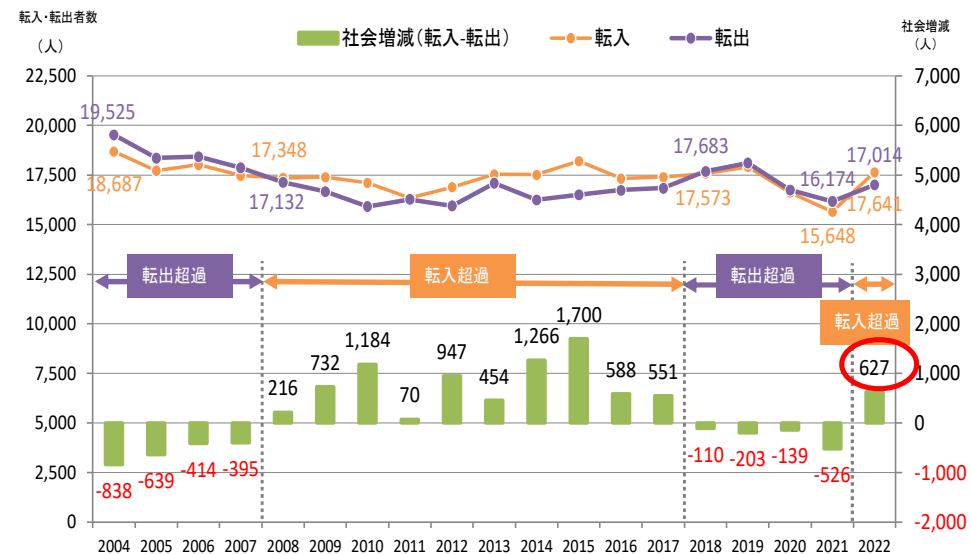
■人口動態の現況及び推移

- ・合計特殊出生率は、1970年には1.95であったが、2005年に1.23まで大きく減少した。その後、回復傾向が続いていたが、2019年以降は上下に変動し、直近の2022年時点で1.35となっている。(グラフ②)
- ・市内の転入・転出者数は、2018年以降は転出超過が続いており、特にコロナ禍により2020年以降は外国からの転入者が減少していたが2022年には解消され、大きく転入超過となっている。(グラフ③)

【②合計特殊出生率】



【③社会増減（転入出数）】



金沢市人口ビジョンの改訂について

■地方創生に関するこれまでの経緯

H26.11 まち・ひと・しごと創生法施行

H26.12 「まち・ひと・しごと創生長期ビジョン」・
「まち・ひと・しごと創生総合戦略」(H27～H31)閣議決定

H27.10 「**金沢市人口ビジョン**」・
「金沢版総合戦略」(H27～H31)策定

R1.12 「まち・ひと・しごと創生長期ビジョン(改訂版)」・
「第2期まち・ひと・しごと創生総合戦略(R2～R6)」閣議決定

R2.3 「**金沢市人口ビジョン(改訂版)**」・
「第2次金沢版総合戦略」(R2～R6)策定

R4.12 「デジタル田園都市国家構想総合戦略」(R5～R9)閣議決定

R6.3 「第3次金沢版総合戦略」(R6～R10)策定

R6.12 「まち・ひと・しごと創生長期ビジョン(改訂)」(予定)

R7.3 「**金沢市人口ビジョン**」・
「第3次金沢版総合戦略」(R6～R10)**改訂(予定)**

本市人口ビジョンと国長期ビジョンの関係

【本市の人口ビジョン】

- ・国の「まち・ひと・しごと創生長期ビジョン」に併せて改訂
- ・将来推計人口は、国ビジョンで掲げる「合計特殊出生率」をもとに推計

**国 長期ビジョン
次年度以降に改訂**

金沢市人口ビジョンの改訂について

国の改訂方針

次年度以降に改訂

「まち・ひと・しごと創生長期ビジョン」については、足下の出生動向、こども施策の方向性等を総合的に勘案し、改訂時期を定めず更に検討を行う。

金沢市の対応（案）

国の方針とあわせ、次年度以降に改訂

【理由】

- ・本市の人口ビジョンは、国の長期ビジョンに掲げる合計特殊出生率・人口推計に準じて改訂しているため
- ・国が令和7年夏頃に基本構想「地方創生2.0」を策定予定であり、施策の方向性を見極める必要があるため