

人口動態の現況について

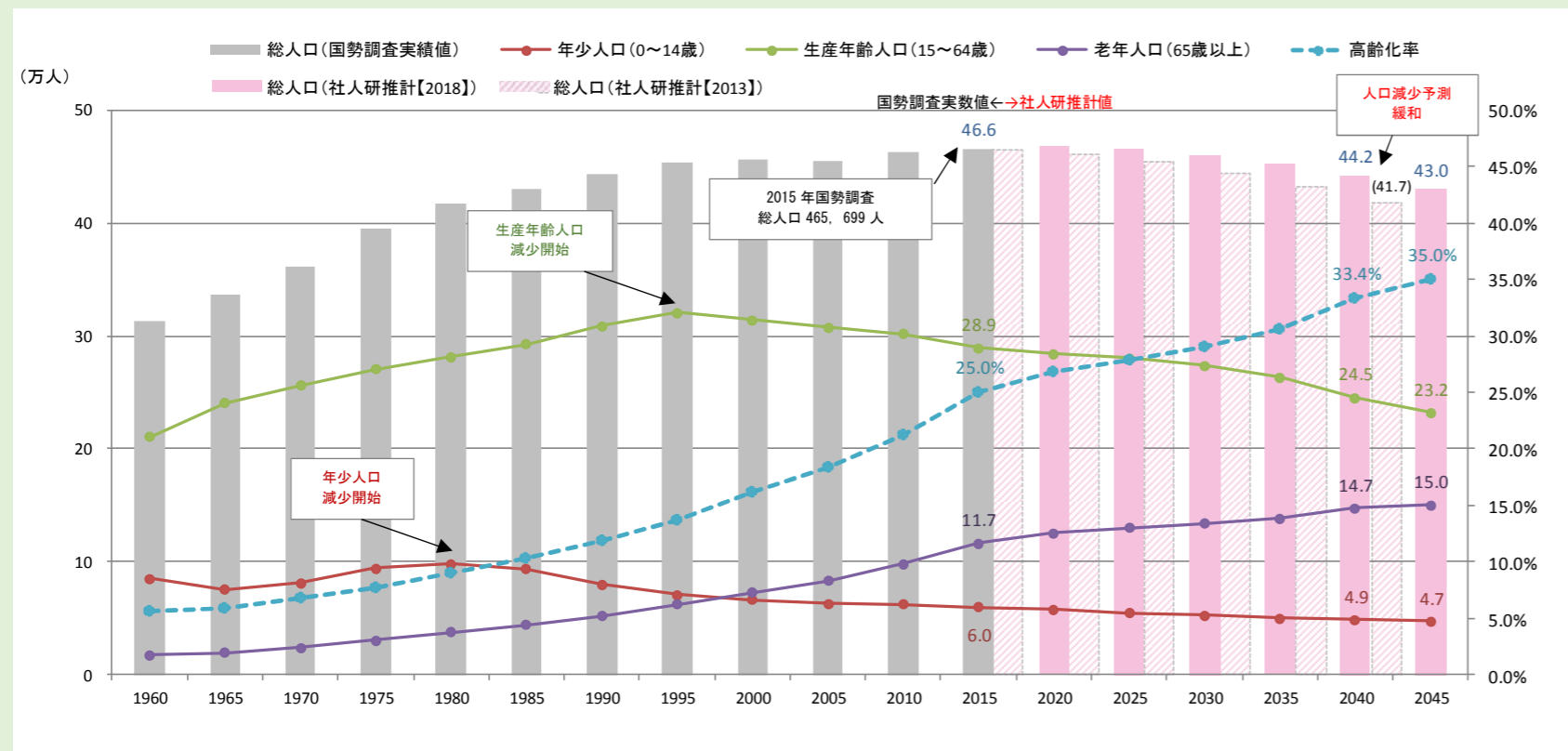
■人口動態の現況及び推移

- ・本市の人口は2015年まで増加を続けており、2015年時点人口は約46万6千人（グラフ①）
- ・年齢構成別に推移をみると、年少人口は1980年代から、生産年齢人口は1990年代からすでに減少を開始（グラフ①）
- ・最新の社人研推計（2018年公表）によると、**前回推計値（2013年公表）より、人口減少予測が緩和**（グラフ①）
 - 今後の人口動向を注視しつつ、一層の施策の検証・推進が必要
- ・合計特殊出生率は、2005年に1.24まで減少したがその後2015年では約1.50まで回復、ただし2015-2018は横ばい傾向（グラフ②）

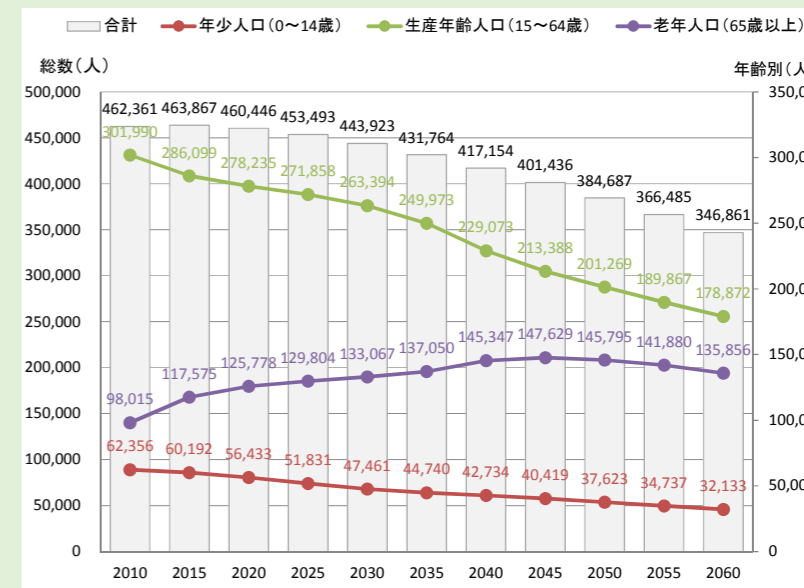
現行ビジョン（H27）における人口の将来見通し

- ・社人研推計（2013年公表）に準拠した推計では、2060年の金沢市の人口は約34万7千人に減少すると予想
- ・自然動態及び社会動態の両面において、市独自の施策（2013年）を講じることで、2060年の人口を社人研推計準拠より**8万5千人増の43万2千人とすることを目標**
 - 最新の人口動態を踏まえた目標の検証・進捗確認が必要

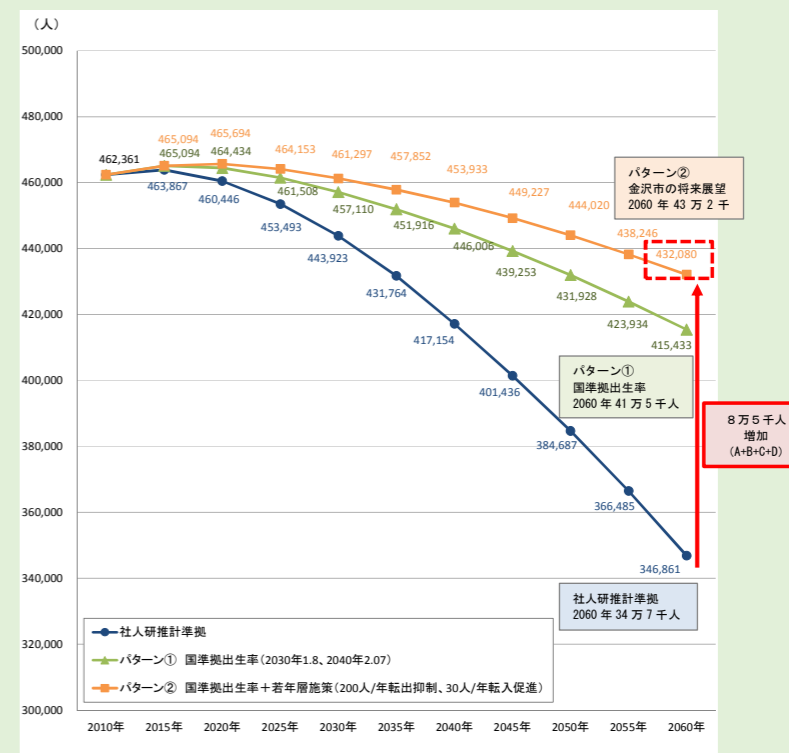
①総人口及び年齢構成の推移（実績値及び推計値）



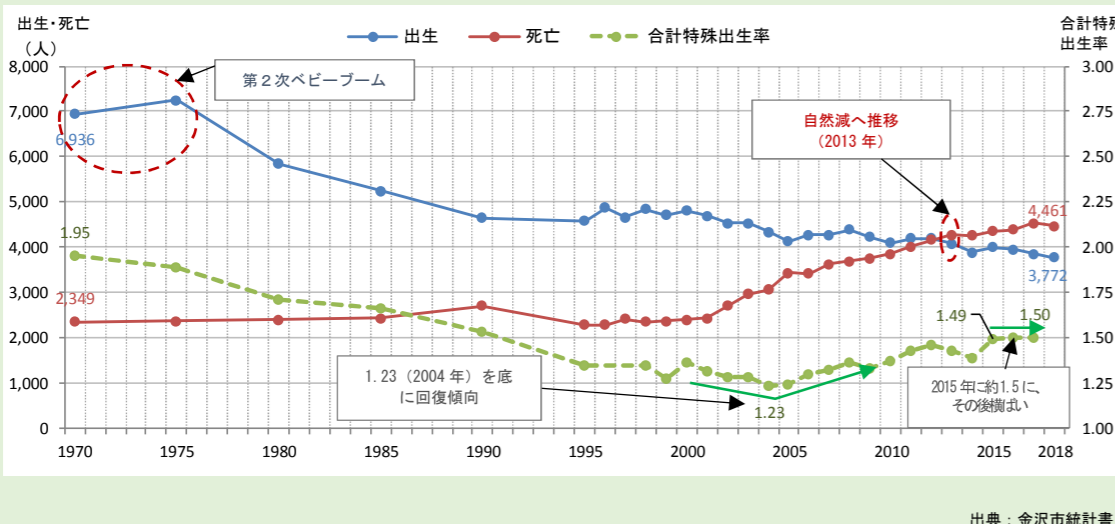
④金沢市の人口推計



⑤金沢市の人口の長期的見通し



②自然動態の推移



③社会動態の推移

