

# 論点整理 (現状)

## 1 金沢市の現状

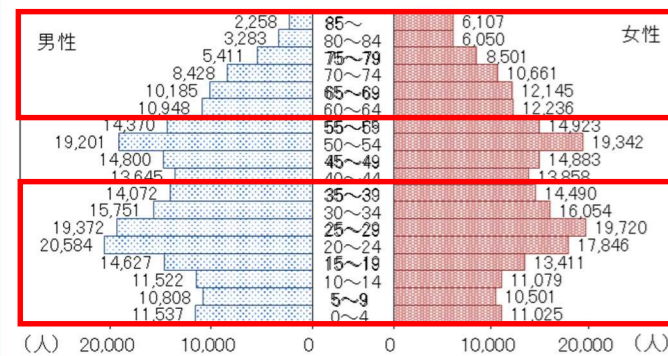
### 人口の状況

#### (1) 人口の推移

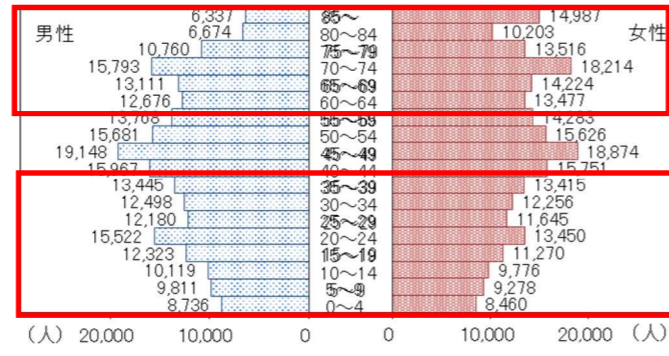
- ・令和2年の国勢調査 人口463,254人 (平成27年に比べ2,445人の減少)
- ・年齢別人口
  - 0~14歳 (年少人口) 減少
  - 15~64歳 (生産年齢人口) 減少
  - 65歳以上 (高齢人口) 増加

#### (2) 人口ピラミッド

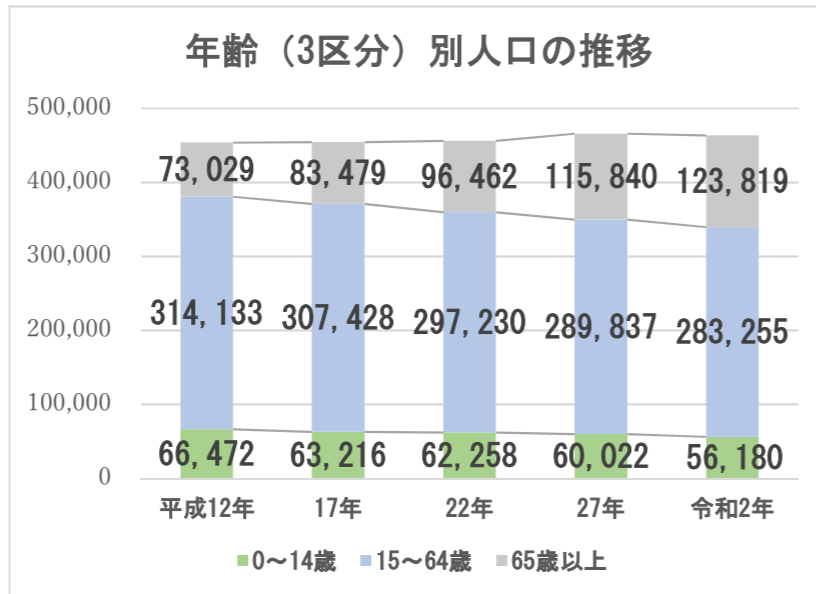
- ・39歳以下の層 減少
- ・60歳以上の層 増加



平成12年

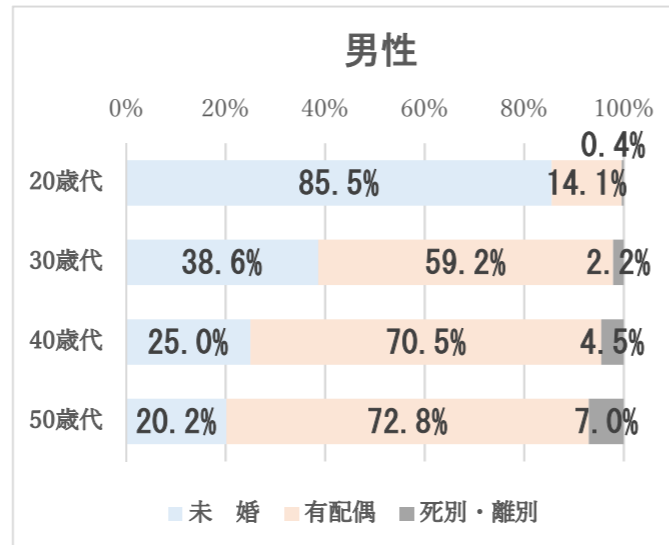
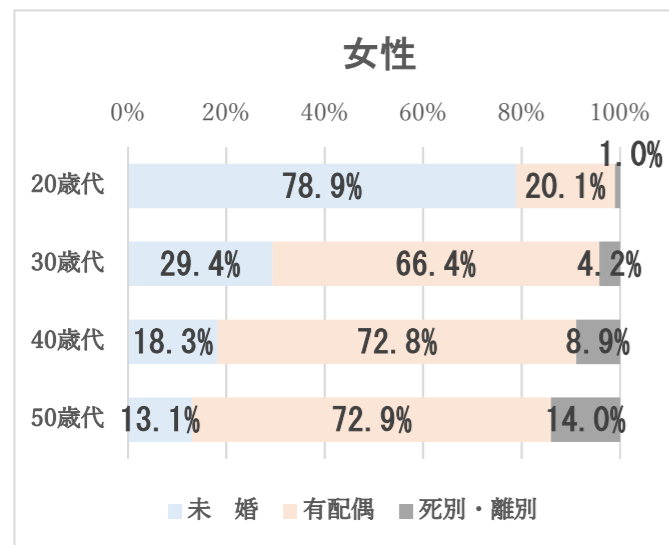


令和2年



#### (3) 配偶関係

- 20代男女の約8割が未婚
- 50代でも、女性の約1割、男性の約2割が未婚 (令和2年国勢調査)



### 就労の状況

#### (1) 女性の就業率

- ・金沢市の女性の就業率 52.4%
- ・全国平均48.3%より4.1ポイント高い (平成27年国勢調査)

#### (2) 女性の年齢別就業者数・就業率

- ・30歳代、40歳代の子育て世代で全国を大きく上回り、いわゆるM字カーブが緩やかになっている。 (平成27年国勢調査)

#### (3) 管理的職業従事者に占める女性割合

- ・管理的職業従事者に占める女性割合は全国平均と同程度 (平成27年国勢調査)

#### (4) 雇用形態別の男女構成

- ・正規従業員では女性が38.6%、男性が61.4%
- ・非正規従業員では女性が64.4%、男性が35.6% (令和3年金沢市事業所アンケート調査)

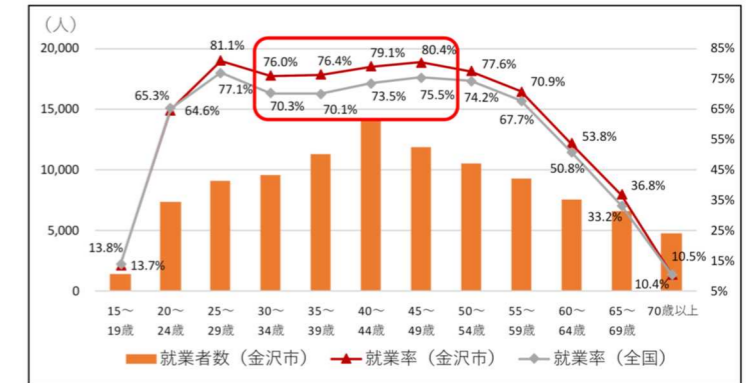
### 相談の状況

#### (1) 配偶者等からの暴力に関する相談

- ・令和3年度の延べ相談件数 1,231件
- ・上記のうちDVに関する相談 406件 (資料：金沢市女性相談支援室)

女性(15歳以上)の就業率 (単位:人、%)

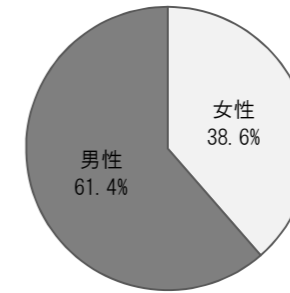
区分	就業者数(a)	人口(b)	割合(a/b)
金沢市	103,273	197,185	52.4
全国	25,841,333	53,490,106	48.3



管理的職業従事者に占める女性割合 (単位:人、%)

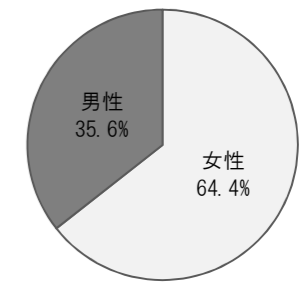
区分	女性の管理的職業従事者(a)	管理的職業従事者数(b)	割合(a/b)
金沢市	872	5,406	16.1
全国	228,872	1,394,894	16.4

【正規従業員】



全体 n=2,894

【非正規従業員】



全体 n=1,751

