平成26年度

衛　生　年　報

（平成25年度統計）

金沢市保健局健康総務課

目　次

第1章　金沢市の概要

1-1　地勢		1
1-2　市域略図		2
1-3　保健局(保健衛生関係)の概要		
1-3-1	機構	3
1-3-2	分掌事務	4
1-3-3	職員数	6
1-3-4	施設一覧	7
1-3-5	関係委員会名簿	8
1-4　人口統計		12
1-5　人口動態統計		
1-5-1	人口動態(実数･率･年次別)	13
1-5-2	出生数、出生時体重･性･妊娠期間別	15
1-5-3	出生数、母の年齢･性･出生順位別	16
1-5-4	死因順位別死亡率(人口10万対)の推移	17
1-5-5	死亡数等	19
1-5-5-a	死亡実数･率(人口10万対)、主要死因	
1-5-5-b	死亡実数･率(人口10万対)、選択死因	
1-5-6	死亡順位･死亡数、年齢階級別	21
1-5-7	悪性新生物発生部位別死亡数及び率(人口10万対)、構成比	23
1-5-8	死亡数、死因(死亡簡単分類)･性･年齢階級別	25
1-5-9	乳児死亡数、死因(乳児死因分類)･性別	39
1-5-10	周産期死亡数	
1-5-10-a	周産期死亡	
1-5-10-b	妊娠満22週以後の死産(妊娠期間別)	
1-5-10-c	早期新生児死亡(生後日数別)	
1-5-10-d	早期新生児死亡(出産時体重別)	
1-5-11	単胎ー多胎別の出生･死産数	40
1-5-12	月別出生数	
1-5-13	合計特殊出生率	41

第2章　保健衛生

2-1　母子保健		
2-1-1	母子保健事業の概要	43
2-1-2	妊娠の届出及び母子健康手帳の交付	45
2-1-3	妊婦保健指導	
2-1-4	妊産婦の健康診査	46

2-1-4-a	妊婦健康診査（医療機関委託）	
2-1-4-b	産婦健康診査（医療機関委託）	
2-1-4-c	妊婦超音波検査	
2-1-4-d	B型肝炎母子感染防止事業	47
2-1-4-e	エジンバラ式産後うつ病自己評価票(EPDS)による産婦問診	
2-1-4-f	妊婦精密検査(医療機関委託)	
2-1-5	乳幼児の健康診査	48
2-1-5-a	概要	
2-1-5-b	医療機関委託の乳幼児健康診査	49
2-1-5-c-1	3か月児健康診査	50
2-1-5-c-2	3か月児精密健康診査受診結果	
2-1-5-d-1	1歳6か月児一般健康診査	54
2-1-5-d-2	1歳6か月児精密健康診査受診結果	
2-1-5-e-1	3歳児一般健康診査	58
2-1-5-e-2	3歳児精密健康診査受診結果	
2-1-5-f	3歳児一般健康診査における視聴覚検診	62
2-1-5-f-1	視覚検診	
2-1-5-f-2	聴覚検診	
2-1-6	訪問指導	63
2-1-6-a	妊産婦訪問指導	
2-1-6-b	乳児家庭全戸訪問事業(元気で育て！赤ちゃん訪問事業)	
2-1-6-c	乳幼児訪問指導	
2-1-7	健康教育･健康教室	64
2-1-8	母子健康相談	65
2-1-8-a	乳幼児健康相談	
2-1-8-b	乳幼児整形外科相談	
2-1-8-c	遺伝相談	66
2-1-8-d	幼児精神発達相談	
2-1-8-e	ダウン症児発達相談	
2-1-9	母子電話相談	67
2-1-9-a	子育てホットライン	
2-1-9-a-1	相談件数	
2-1-9-a-2	相談内容別内訳(複数回答)	
2-1-9-a-3	相談対象別内訳(延)	
2-1-9-b	電話相談	68
2-1-9-b-1	相談件数	
2-1-9-b-2	相談内容別内訳(複数回答)	
2-1-9-b-3	相談対象別内訳(延)	
2-1-10	安心出産育児支援ネットワーク事業	69
2-1-10-a	ハイリスク妊産婦･ハイリスク児保健医療連携支援状況	
2-1-10-b	連絡会等の開催状況	
2-1-10-c	すくすく母乳育児支援事業実績	

2-1-11	不妊手術実施報告数	70
2-1-12	人工妊娠中絶実施報告数（年齢階級、妊娠週数別）	
2-1-13	こども広場	71
2-1-13-a	利用状況	
2-1-13-b	子育て相談件数	
2-2 健康増進		
2-2-1	保健事業の概要	72
2-2-2	健康手帳交付数	
2-2-3	健康教育	73
2-2-3-a	福祉健康センターにおける健康教育	
2-2-3-b	健康情報コーナー	
2-2-3-c	いきいき健康まちづくり事業	
2-2-3-d	総合健康センターにおける健康教育	74
2-2-4	健康相談	
2-2-4-a	福祉健康センターにおける健康相談	
2-2-4-b	総合健康センターにおける健康相談	
2-2-5	訪問指導	75
2-2-6	健康診査	76
2-2-6-a	「すこやか検診」と「集団検診」	
2-2-6-b	検診の種類	
2-2-6-c	特定健康診査、特定保健指導	77
2-2-6-c-1	特定健康診査	
2-2-6-c-2	特定保健指導	78
2-2-6-d-1	がん検診	79
2-2-6-d-2	肝炎ウイルス検査	
2-2-6-d-3	歯科検診、骨粗しょう症検診	
2-2-6-d-4	聴力検診	
2-2-6-d-5	緑内障検診	
2-2-6-e-1	胃がん検診実施結果	80
2-2-6-e-2	子宮頸がん検診実施結果	81
2-2-6-e-3	子宮頸がん検診実施結果（がんクーポン）	
2-2-6-e-4	乳がん検診実施結果	82
2-2-6-e-5	乳がん検診実施結果（がんクーポン）	
2-2-6-e-6	肺がん検診実施結果	83
2-2-6-e-7	大腸がん検診実施結果	84
2-2-6-e-8	大腸がん検診実施結果（がんクーポン）	
2-2-6-e-9	前立腺がん検診実施結果	85
2-2-6-e-10	骨粗しょう症検診実施結果	
2-2-6-e-11	C型肝炎ウイルス検査	86
2-2-6-e-12	B型肝炎ウイルス検査	

2-2-6-e-13	聴力検診実施結果	87
2-2-6-e-14	緑内障検診実施結果	
2-2-6-e-15	もの忘れ健診実施結果	
2-2-6-f	若年者の健康づくり推進事業	88
2-2-6-f-1	受診者数・腹囲・BMI	
2-2-6-f-2	血圧	
2-2-6-f-3	中性脂肪	89
2-2-6-f-4	HDLコレステロール	
2-2-6-f-5	LDLコレステロール	90
2-2-6-f-6	AST(GOT)	
2-2-6-f-7	ALT(GPT)	91
2-2-6-f-8	γ－GT(γ－GTP)	
2-2-6-f-9	血糖値、ヘモグロビンA1c	92
2-2-6-f-10	尿検査	
2-2-6-f-11	クレアチニン	93
2-2-6-f-12	心電図、貧血	
2-2-7	女性の健康づくり推進事業	94
2-2-8	機能訓練事業	
2-2-8-a	機能訓練(施設別)	
2-2-8-b	機能訓練(年齢別)	
2-3 介護予防		
2-3-1	介護予防事業の概要	95
2-3-2	一次予防事業	96
2-3-3	二次予防事業	98
2-3-3-a	二次予防事業の対象者把握事業	
2-3-3-b	通所型介護予防事業実施状況	
2-3-3-c	訪問型介護予防事業実施状況	
2-3-4	福祉健康センター実施状況	99
2-4 特定疾患・疾病対策		
2-4-1	在宅難病患者地域支援対策推進事業	100
2-4-1-a	講演会・医療(療養)相談会	
2-4-1-b	相談事業	101
2-4-2	骨髄提供希望者登録推進事業	
2-4-3	ウイルス性肝炎相談事業	
2-5 精神保健福祉		
2-5-1	精神保健福祉対策の体系	102
2-5-2	精神保健福祉相談事業	103
2-5-2-a	精神保健福祉相談	
2-5-2-b	専門医による相談	

2-5-3	精神訪問指導	104
2-5-4	精神事例検討会・研修会	
2-5-5	こころの健康づくり事業	105
2-5-5-a	啓発普及活動	
2-5-5-b	人材育成・関係機関連携	106
2-5-5-c	ひきこもり本人・家族のためのサロン(全市対象)	
2-5-6	社会復帰促進支援	107
2-5-7	精神障害者社会適応訓練事業	
2-5-8	精神障害者地域生活支援(退院促進支援)事業	108
2-5-9	組織育成	
2-5-10	精神保健福祉法に基づく処理件数	
2-5-11	精神障害者保健福祉手帳交付状況	109
2-5-12	精神障害者医療施設	
2-5-13	精神障害者社会復帰施設等	
2-5-14	障害福祉サービス事業所	
2-5-15	地域家族会	
2-6 医療費助成等		
2-6-1	母子	110
2-6-1-a	育成医療給付	
2-6-1-b	未熟児養育医療給付	
2-6-1-c	子育て支援医療費助成	
2-6-2	特定疾患	111
2-6-2-a	特定疾患医療給付申請者数状況	
2-6-2-b	小児慢性特定疾患医療給付申請者数(疾病・年齢階級別)	114
2-6-2-c	特定疾患治療助成金	
2-6-3	入院患者数、自立支援医療	115
2-6-4	自立支援医療給付	
2-6-5	心身障害者医療助成事業	
2-6-5-a	65歳未満	
2-6-5-b	65歳以上	
2-6-6	寝たきり老人等一部負担金等医療費助成	116
2-6-7	はり・きゅう・マッサージ施術費助成	
2-6-8	ひとり親家庭等医療費助成事業	
2-6-9	不妊治療費助成	117
2-7 栄養改善		
2-7-1	給食施設	118
2-7-1-a	給食施設数	
2-7-1-b	施設に対する指導	119
2-7-1-c	施設に関する届出・報告等	
2-7-2	国民健康・栄養調査	

2-7-3	食環境づくり推進事業	120
2-7-4	一般栄養指導	
2-7-5	食生活改善推進員事業	121
2-7-5-a	食生活改善推進員養成講座	
2-7-5-b	食生活改善推進員地区活動	
2-7-6	母子栄養指導	122
2-7-7	高齢者食生活改善事業	123
2-7-8	病態別栄養指導	
2-8 歯科保健		
2-8-1	歯科保健対策の体系	124
2-8-2	母子歯科保健	125
2-8-2-a	妊婦歯科健康診査	
2-8-2-b	1歳6か月児歯科健康診査	126
2-8-2-c	3歳児歯科健康診査	
2-8-2-d	歯科健康教育、歯科相談等	
2-8-3	歯科保健	127
2-8-3-a	すこやか歯科検診	
2-8-4	普及啓発	129
2-8-4-a	歯の衛生週間行事「歯ッピー Well come!! 金沢」	
2-8-4-b	地域歯科保健研修会等	
2-8-4-c	いい歯の日 お口の健康フェスティバル	
2-9 金沢健康プラン		
2-9-1	基本的な考え方	130
2-9-2	「自助」「共助」「公助」による取り組み	131
2-9-3	計画の体系	
2-10 金沢市食育推進計画（第2次）		
2-10-1	計画の体系	132
2-10-2	計画の目指す市民の姿	
第3章 予防衛生		
3-1 感染症予防		
3-1-1	医師の届出	133
3-1-2	感染症の発生の状況及び動向の把握	134
3-1-3	感染症対策地域支援ネットワーク運営事業	135
3-1-4	感染症予防普及啓発	
3-2 エイズ予防		
3-2-1	エイズ相談	136
3-2-2	HIV抗体検査（年代別）	
3-2-3	HIV抗体検査（場所別）	

3-2-4	普及啓発活動	137
3-3 性感染症予防		
3-3-1	性感染症相談・検査	138
3-3-2	性感染症予防講座	
3-4 結核予防		
3-4-1	結核登録者・罹患率・有病率年次推移	139
3-4-2	結核新登録患者数(活動性分類・性・年齢階級別)	140
3-4-3	年末時登録者数(活動性分類・年齢階級別)	141
3-4-4	年末時登録者数(活動性分類・受療状況別)	
3-4-5	結核登録除外者数(登録時活動性分類・除外理由別)	
3-4-6	結核医療の公費負担件数	142
3-4-7	入院勧告の状況	
3-4-8	管理検診実施状況	
3-4-9	結核患者等保健指導及び関係機関等連絡状況	
3-4-10	接触者の健康診断実施状況	143
3-4-11	定期の健康診断・予防接種	
3-4-12	一般住民結核検診受診状況(性・年齢階級別)	
3-4-13	一般住民結核検診(年次別)	
3-4-14	その他結核検診	144
3-4-15	結核研修会	
3-4-16	結核健康教育	
3-4-17	コホート検討会	
3-5 予防接種		
3-5-1	金沢市における予防接種事業	145
3-5-2	三種混合予防接種実施状況	147
3-5-3	四種混合予防接種実施状況	
3-5-4	ジフテリア、破傷風2期予防接種実施状況	
3-5-5	急性灰白髄炎(ポリオ)予防接種実施状況	148
3-5-6	麻しん予防接種実施状況	
3-5-7	風しん予防接種実施状況	
3-5-8	麻しん・風しん混合予防接種実施状況	
3-5-9	日本脳炎予防接種実施状況	149
3-5-10	Hib(インフルエンザ菌b型)予防接種実施状況	
3-5-11	小児用肺炎球菌予防接種実施状況	
3-5-12	子宮頸がんワクチン予防接種実施状況	150
3-5-13	高齢者インフルエンザ予防接種(定期・B類)	
3-5-14	幼児期任意予防接種費助成実施状況	151
3-5-15	高齢肺炎球菌ワクチン接種費助成実施状況	
3-5-16	成人用風しん予防接種費助成実施状況	

第4章　環境と食品の衛生

4-1　環境衛生

4-1-1	環境衛生関係施設数及び許可、確認、廃止、監視指導件数	152
4-1-2	家庭用品試買件数	153
4-1-3	環境衛生関係苦情処理相談件数	
4-1-4	特定建築物調査指導状況	154
4-1-5	薬事業務	155
4-1-6	毒物劇物販売業監視業務	

4-2　食品衛生

4-2-1	許可を要する食品関係営業施設数、調査監視指導延施設数及び行政処分件数	156
4-2-2	許可を要しない食品関係営業施設数、調査監視指導延施設数及び行政処分件数	158
4-2-3	保健所が行った食品等の収去検体数	159
4-2-4	年次別食中毒発生数	160
4-2-5	食中毒発生状況	
4-2-6	年次別食品衛生関係苦情処理相談件数	161
4-2-7	金沢市中央卸売市場の食品衛生	
4-2-7-a	金沢市中央卸売市場施設・監視件数（再掲）	
4-2-7-b	保健所が市場で行った食品等の収去検体数（再掲）	162

4-3　狂犬病予防

4-3-1	狂犬病予防	164

4-4　動物愛護管理

4-4-1	猫の保護・引取り及び譲渡等	165
4-4-2	動物取扱業登録数と監視件数	

4-5　と畜検査

4-5-1	月別と畜検査頭数	166
4-5-2	過去5年間のと畜検査頭数の推移	
4-5-3	獣畜のとさつ解体禁止又は廃棄したものの原因	167
4-5-4	牛海綿状脳症（BSE）スクリーニング検査状況	168

4-6　試験検査

4-6-1	検査の種類別・検査件数	169

第5章　医療

5-1-1	医療施設及び病床数	171
5-1-2	その他の施設	
5-1-3	病院の医療従事者数	172
5-1-4	立入検査	
5-1-5	医療に関する相談事業	174
5-1-5-a	相談件数・時間	
5-1-5-b	相談内容別延べ件数	
5-1-5-c	相談者	
5-1-5-d	対応等	

（資料）保健衛生関係年表　175

利用にあたって

1．本書に収めた統計は主に次の資料により、平成25年4月1日から平成26年3月31日までの事実について集計した。

（1） 人口動態統計

人口動態調査令に基づき、戸籍法による届出書及びその他の関係書類から移記作成した人口動態調査票。

（2） 感染症及び食中毒統計

感染症の予防及び感染症の患者に対する医療に関する法律及び食品衛生法等に規定されている感染症及び食中毒につき主として患者を診断した医師からの届出。

（3） 地域保健・健康増進事業報告

統計法（平成19年法律第53号）第19条により地域住民の健康の保持及び増進を目的とした保健施策の展開等を把握するための報告

（4） 衛生行政報告例

統計法（平成19年法律第53号）第19条により衛生行政の実態を把握し、衛生行政運営の基礎資料を得ることを目的とした報告

（5） 病院報告

医療法施行規則第13条の規定により、病院及び療養病床を有する診療所から提出される月報及び病院から提出される年報。

（6） 医療施設調査

医療施設調査規則に基づき病院、一般診療所及び歯科診療所からの届出により作成される資料。

（7） 母体保護統計

母体保護法第25条の規定による不妊手術及び人工妊娠中絶に関する医師からの届出についての年報。

（8） 医師、歯科医師、薬剤師調査

医師法第6条3項、歯科医師法第6条3項及び薬剤師法第9条の規定に基づき省令に定める2年ごとの年末現在、市内に在住する医師、歯科医師、薬剤師からの届出。

2．人口動態統計については、「戸籍法」及び「死産の届出に関する規程」により届出があった出生、死亡、婚姻、離婚及び死産のうち、平成25年中に日本において発生した日本人の事件を集計した。

なお次の区分によった。

（1） 出生は子の住所、死亡は死亡者の住所、死産は母の住所による。

（2） 婚姻は夫の住所、離婚は別居する前の住所。

また、死因分類は第10回修正の「国際疾病、傷害及び死因統計分類」に基づいて作られた分類を用いた。

3．感染症統計については感染症及び食中毒に関する医師の届出に基づき、次の区分により集計した。

（1） 年月は、保健所受理年月

（2） 場所は、患者の住所地

4．年齢はすべて満年齢

5．諸率算出の基礎としては、国勢調査年次は国勢調査人口を、その他の年次は推計人口（10月1日）を使用した（金沢市調査統計室資料）。人口動態統計については、昭和56年以降は日本人人口（石川県健康推進課統計）を用いた。

6. 諸種の比率の算出率は次のとおりである。

（1） 出生率・死亡率・自然増加率・婚姻率・離婚率：

$$\frac{\text{事件数}}{\text{人口}} \times 1{,}000$$

（2） 死産率（自然死産率・人工死産率）：

$$\frac{\text{死産（自然・人工）数}}{\text{出産数（出生数＋死産数）}} \times 1{,}000$$

（3） 乳児死亡率（新生児死亡率・早期新生児死亡率）：

$$\frac{\text{乳児（新生児・早期新生児）死亡数}}{\text{出生数}} \times 1{,}000$$

乳児死亡とは生後1年未満の死亡を、新生児死亡とは生後4週（28日）未満の死亡を、早期新生児死亡とは生後1週（7日）未満の死亡をいう。

（4） 周産期死亡率：

$$\frac{\text{妊娠満22週以後の死産数＋早期新生児死亡数}}{\text{出生数＋妊娠満22週以後の死産数}} \times 1{,}000$$

（5） 妊産婦死亡率：

$$\frac{\text{妊産婦死亡数}}{\text{出生数}} \times 100{,}000$$

（6） 死因別死亡率：

$$\frac{\text{死因別死亡数}}{\text{人口}} \times 100{,}000$$

（7） 合計特殊出生率（粗再生産率）

$$=\left\{\frac{\text{母の年齢別出生数}}{\text{年齢別女子人口}}\right\}\text{15歳から49歳までの合計}$$

7. 使用した符合は次のとおりである。

（1） 計数のない場合　－

（2） 計数の不明の場合　…

（3） 率の数値が微少（0．05未満）の場合　0.0

（4） 記載をさし控える場合　χ

第１章　金沢市の概要

１．地　　勢

２．市　域　略　図

３．保健局（保健衛生関係）の概要

４．人　口　統　計

５．人　口　動　態　統　計

1-1 地 勢

本市は、石川県のほぼ中央に位置し、西は日本海に面し、東は山地で富山県に接する。市街は金沢城祉を中心に広がり、犀川、浅野川の清流が市内の南北を貫流する。5世紀近く戦禍にさらされることがなかったため、藩政時代からの古い家並みや土塀等を数多く残し、豊かな緑樹と相まって、本市固有の美しいたたずまいを見せ、森の都と呼ばれるにふさわしい都市である。

地形は、市域の東部から南部にかけて白山山系などの山地によって構成され、西部から北部にかけては沖積平地をなし、金沢平野の北部を占める。市域の東南部が標高1，644mの奈良岳、西端が日本海の汀線、北端が河北潟の干拓地で南東から北西に向かって大きく傾斜した地形を呈している。

市制施行 ： 明治22年4月1日
市　　木 ： 梅

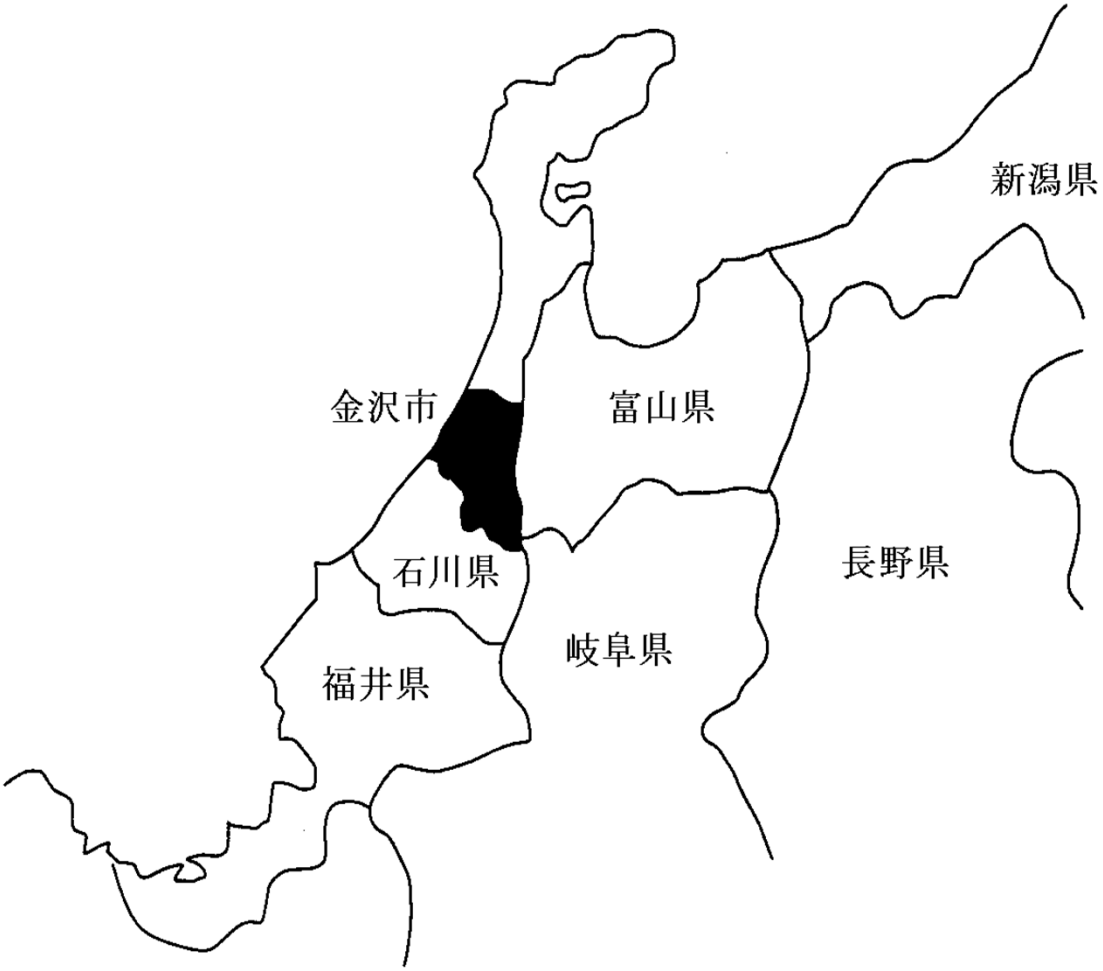

1-2 市域略図

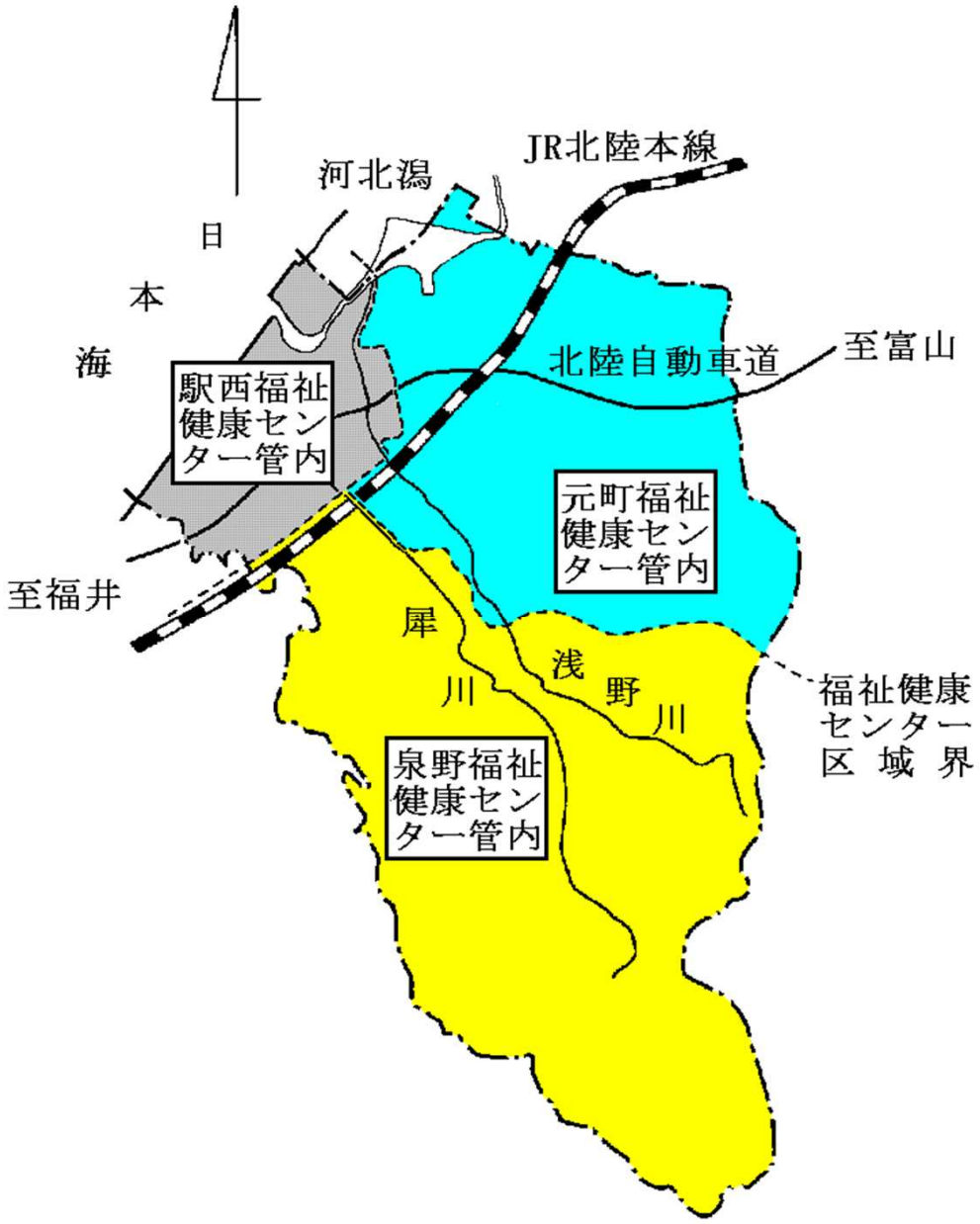

福祉健康センター別人口

区　分	泉野福祉健康センター	元町福祉健康センター	駅西福祉健康センター	計
面　積	254.20 ㎢	162.17 ㎢	51.85 ㎢	468.22 ㎢
総人口	169,520 人	126,951 人	155,673 人	452,144 人
～ 14	12.6 %	12.8 %	15.6 %	13.7 %
15 ～ 64	62.2 %	61.2 %	64.7 %	62.8 %
65 ～	25.2 %	26.0 %	19.7 %	23.5 %
世帯数	76,188 世帯	56,187 世帯	64,875 世帯	197,250 世帯

注:人口、世帯数は平成26年1月1日　住民基本台帳による。

1－3 保健局(保健衛生関係)の概要

1-3-1 機 構

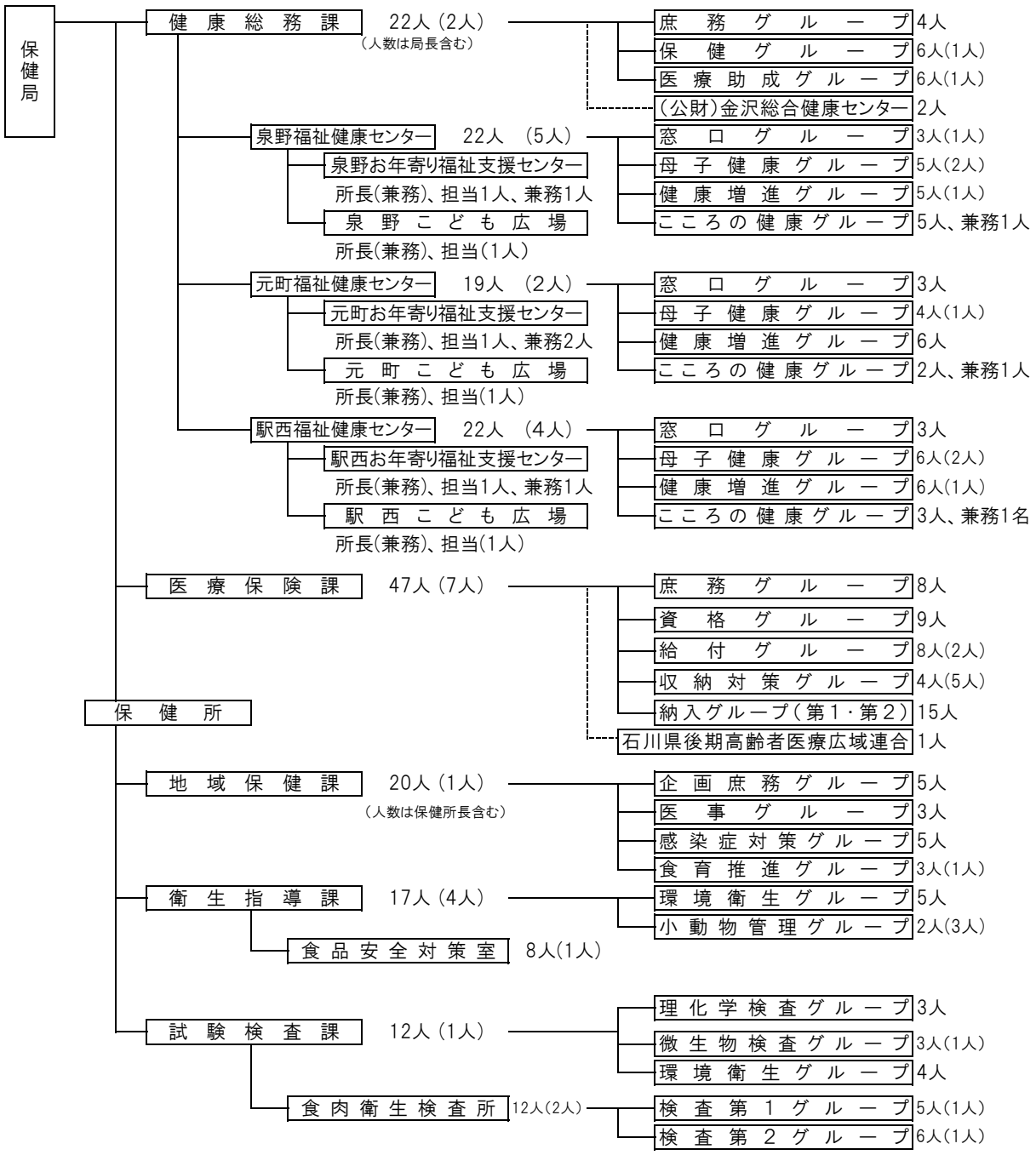

(注)職員数は、平成26年4月1日現在の予算定数、
( )の数字は、非常勤職員数及び再任用職員数

1-3-2 分掌事務（H26.4.1現在）

保　健　局

① 保健衛生及び健康増進に関する事項
② 医療保険に関する事項

健 康 総 務 課

① 医療法に基づく医療機関の施設整備に関する事項
② 簡易水道に関する事項
③ 局の所管事務で他課に属しない事項
④ 保健衛生行政の企画及び調整に関する事項
⑤ 公衆衛生の普及及び向上に関する事項
⑥ 生活習慣病の予防に関する事項
⑦ 健康増進事業の実施に関する事項（福祉健康センターが所管する事項を除く。）
⑧ 予防接種の企画及び実施の管理に関する事項
⑨ 救急医療に関する事項
⑩ 金沢健康プラザ大手町に関する事項
⑪ 公益財団法人金沢総合健康センターに関する事項
⑫ 子ども、高齢者等の医療費助成に関する事項

保　健　所

地域保健課

① 地域保健に関する思想の普及及び向上に関する事項
② 保健事業の企画及び立案に関する事項
③ 人口動態統計その他地域保健に係る統計に関する事項
④ 保健師に関する事項
⑤ 母体保護に関する事項
⑥ 精神保健及び精神障害者福祉に関する法律の規定による保健所長の事務に係る精神保健に関する事項
⑦ 看護学校等の学生及び生徒の実習に関する事項
⑧ 保健所の庶務及び予算に関する事項
⑨ 駅西健康ホールに関する事項
⑩ 他課に属しない事項
⑪ 医事に関する事項
⑫ 公共医療事業の向上及び増進に関する事項
⑬ 結核、感染症その他の疾病の予防に関する事項
⑭ 養育医療に関する事項
⑮ 育成医療に関する事項
⑯ 小児慢性特定疾患治療研究事業に関する事項
⑰ 感染症診査協議会に関する事項
⑱ 食育施策の総合的な推進及び連絡調整に関する事項
⑲ 歯科保健に関する事項
⑳ 専門的な栄養指導等に関する事項

衛生指導課

① 環境衛生関係営業に関する事項
② そ族衛生害虫の発生の抑制その他環境衛生の改善指導に関する事項
③ 温泉法に関する事項
④ 水道法に関する事項
⑤ 薬事に関する事項
⑥ 毒物及び劇物に関する事項
⑦ 特定建築物の衛生的環境の確保に関する事項
⑧ 家庭用品の監視指導に関する事項
⑨ 動物の愛護及び管理に関する法律に関する事項
⑩ 化製場等に関する法律に関する事項（犬の飼養又は収容のための施設の関する事項に限る。）
⑪ 狂犬病予防及び犬の危害防止に関する事項

食品安全対策室

① 食品の安全性の確保に関する事項
② 食中毒事件等の調査及び処理に関する事項
③ 食品衛生関係営業に関する事項
④ 給食施設の衛生管理の指導に関する事項

試験検査課

① 理化学に係る衛生上の試験及び検査に関する事項
② 微生物に係る衛生上の試験及び検査に関する事項
③ 大気汚染、水質汚濁及び悪臭の監視に係る試験及び検査に関する事項

食肉衛生検査所

① と畜場法に関する事項
② と畜場内における食肉等に係る食品衛生法に関する事項
③ 食鳥処理の事業の規制及び食鳥検査に関する法律に関する事項
④ 化製場等に関する法律に関する事項（犬の飼養又は収容のための施設に関する事項を除く。）

福祉健康センター

① 高齢者等の医療費受給者証の交付に関する事項
② 身体障害者手帳の交付に関する事項
③ 予防接種に関する事項（健康総務課が所管する事項を除く。）
④ 福祉、保健及び介護保険に係る各種相談及び申請の受付に関する事項
⑤ 健康増進に係る情報収集及び提供に関する事項
⑥ 健康増進に係る健康相談及び健康教育並びに保健指導に関する事項
⑦ 健康手帳の交付に関する事項
⑧ 治療方法が確立していない疾病その他の特殊な疾病により長期に療養を必要とする者の保健に関する事項
⑨ 栄養相談及び栄養指導に関する事項（保健所が所管する事項を除く。）
⑩ 介護保険に係る要介護認定等に関する事項
⑪ 母子保健に係る情報収集及び提供に関する事項
⑫ 母子保健に係る健康相談及び健康教育並びに保健指導に関する事項
⑬ 乳幼児の集団健康診査に関する事項
⑭ 母子健康手帳の交付に関する事項
⑮ こども広場に関する事項
⑯ 精神保健に関する事項（保健所が所管する事項を除く。）
⑰ お年寄り福祉支援センターに関する事項

医 療 保 険 課

① 国民健康保険運営協議会に関する事項
② 国民健康保険保健事業に関する事項
③ 国民健康保険被保険者の資格に関する事項
④ 国民健康保険料の賦課に関する事項
⑤ 後期高齢者医療制度の資格に係る届出及び申請の受付に関する事項
⑥ 国民健康保険の給付に関する事項
⑦ 後期高齢者医療制度の給付に係る届出及び申請の受付に関する事項
⑧ 収納施策の企画及び調整に関する事項
⑨ 国民健康保険料納付組合に関する事項
⑩ 国民健康保険料及び後期高齢者医療保険料の口座振替に関する事項
⑪ 国民健康保険料、後期高齢者医療保険料等の収納及び滞納処分に関する事項

1-3-3 職員数

（平成26年4月1日現在）

区分		総数	健康総務課	保健所			泉野福祉健康センター	元町福祉健康センター	駅西福祉健康センター	医療保険課
				地域保健課	衛生指導課	試験検査課				
総数		193	22	20	17	24	22	19	22	47
職名	局長級	2	1	1						
	部長級	2	1							1
	課長級	13	2	1	2	2	1	2	2	1
	補佐級	37	3	6	3	5	4	5	4	7
	主査級	56	7	7	4	7	9	3	10	9
	事務職	41	6	3			1	2		29
	技術職	42	2	2	8	10	7	7	6	
	その他									
職種別職員の内訳	医師	2	1	1						
	薬剤師	13			10	3				
	獣医師	19			5	14				
	保健師	55	3	7			16	13	16	
	助産師									
	看護師									
	管理栄養士	5		2			1	1	1	
	放射線技師	3		3						
	臨床検査技師	2				2				
	検査技師									
	歯科衛生士	1		1						
	作業療法士	2	2							
	化学	5				5				
	社会福祉士									
	保育士									
	事務職	85	16	6	1		5	5	5	47
	運転技師									
	業務士（員）	1			1					

1-3-4 施設一覧

（平成26年4月1日現在）

施設名	所在地 （電話番号）	建物構造 （開設年月）	建築延べ面積	敷地面積
泉野福祉健康センター	泉野町6－15－5 TEL242-1131	鉄筋コンクリート6階 (S49.4)（H8.10改修）	3,847	2,754
元町福祉健康センター	元町1－12－12 TEL251-0200	鉄筋コンクリート3階 (S53.4)（H10.11改修）	2,628	2,496
金沢市保健所	西念3－4－25 TEL234-5102	鉄骨鉄筋地下1階 地上5階、塔屋1階 (H6.10)	4,492	5,712
駅西福祉健康センター	TEL234-5103			
金沢健康プラザ大手町	大手町3-21 TEL233-0033	鉄筋コンクリート4階 (S57.5)（H17.11改修）	4,267	2,014
小動物管理センター	才田町戊370-2 TEL258-9070	鉄骨造一部RC造平屋 (H16.3)	819	5,736
食肉検査所	才田町戊370-2 TEL257-1402	鉄筋コンクリート3階 (H11.9)	1,733	37,038

1-3-5 関係委員会名簿

1-3-5-a 金沢市保健審議会

（平成26年4月1日現在）

区　分	氏　　名	役　　職　　名
委　員	青　木　範　子	石川県看護協会専務理事
委　員	東　　良　勝	金沢･健康を守る市民の会会長
委　員	石　田　道　彦	金沢大学人間社会研究域法学系教授
委　員	岡　　敬	医療法人社団十全会理事長
委　員	加　藤　真由美	金沢大学医薬保健研究域保健学系教授
委　員	高　田　千都恵	金沢市社会福祉協議会理事
委　員	竹　田　康　男	金沢市医師会会長
委　員	武　山　雅　志	石川県立看護大学人間科学領域教授
委　員	手　塚　波　子	石川県栄養士会理事
委　員	中　村　裕　之	金沢大学医薬保健研究域医学系教授
委　員	橋　本　昌　子	金沢市薬剤師会理事
委　員	真　木　福　久	金沢市学校保健会副会長
委　員	本　谷　悦　子	金沢市校下婦人会連絡協議会副会長
委　員	八　木　茂　夫	金沢市歯科医師会会長
委　員	吉　田　和　久	金沢市食品衛生協会理事

（参考）

※根拠法令　金沢市保健審議会設置条例
・市民の健康体系の確立に関する事項
・地域保健法第11条に規定する地域保健及び保健所の運営に関する事項
・健康増進法第4条に規定する健康増進事業に関する事項
・金沢市立病院に関する事項

※任　　期　2年（平成26年4月1日～平成28年3月31日）

1-3-5-b 感染症診査協議会

（平成26年4月1日現在）

区　分	氏　　名	職　業　又　は　役　職
会　　長	西　　耕　一	石川県立中央病院診療部長
副 会 長	上　田　隆　之	金沢市立病院放射線科長
委　員	越　後　純　子	金沢弁護士会
委　員	徳　田　京　子	徳田外科胃腸科内科医院副院長
委　員	米　林　節　子	金沢人権擁護委員協議会

（参考）

※根拠法令　感染症の予防及び感染症の患者に対する医療に関する法律第24条
金沢市感染症診査協議会条例

※開催回数　随時

※任　　期　2年（平成25年4月1日～平成27年3月31日）

1-3-5-c 医療安全支援事業推進協議会

（平成26年8月1日現在）

区　分	氏　　名	職　　業　　又　　は　　役　　職
委　員	青 木 範 子	石川県看護協会専務理事
委　員	髙 木 利 定	金沢弁護士会
委　員	橋 本 英 樹	金沢市医師会理事
委　員	村 戸 建 一	金沢市歯科医師会専務理事
委　員	本 谷 悦 子	金沢市校下婦人会連絡協議会副会長

（参考）

※根拠　　金沢市医療安全支援事業等実施要綱

※開催回数　年1回

※任　　期　2年（平成25年8月1日～平成27年7月31日）

1-3-5-d 金沢市精度管理専門委員会

（平成26年6月1日現在）

区　分	氏　　名	職　　業　　又　　は　　役　　職
委　員	稲 津 明 広	金沢大学教授（生化学）
委　員	大 竹 茂 樹	金沢大学教授（血液学）
委　員	川 島 ひろ子	医師（前石川県保健環境センター技監）
委　員	斉 藤 典 才	石川県医師会理事
委　員	羽 柴 厚	金沢市医師会理事
委　員	湊 宏	金沢医科大学教授（病理学・医師）
委　員	油 野 友 二	石川県臨床検査技師会長（微生物学）
委　員	和 田 隆 志	金沢大学教授（生化学）

（参考）

※根拠　　金沢市精度管理専門委員設置要綱

※開催回数　随時

※任　　期　2年（平成25年6月1日～平成27年5月31日）

1-3-5-e 金沢市小児慢性特定疾患対策協議会

（平成26年4月1日現在）

区　分	氏　　名	職　　業　　又　　は　　役　　職
委　員	太 田 和 秀	国立病院機構金沢医療センター小児科部長（小児科医師）
委　員	奥 田 則 彦	金沢市駅西福祉健康センター医師（小児科医師）
委　員	谷 内 江 昭 宏	金沢大学医薬保健研究域医学系小児科主任教授（学識経験者・小児科医師）
委　員	横 井 透	金沢市医師会理事（小児科医師）

（参考）

※根拠　　金沢市小児慢性特定疾患対策協議会運営要領

※開催回数　月1回

※任　　期　2年（平成26年4月1日～平成28年3月31日）

1-3-5-f 金沢市食育推進実践本部

（平成26年7月1日現在）

区　分	氏　　名	職　　業　　又　　は　　役　　職
本 部 長	山 野 之 義	金沢市長
副 本 部 長	榎 本 俊 樹	石川県立大学教授
本 部 員	浦 田 東 一	石川県菓子工業組合
	改 田 陽 子	(一社)石川県私立幼稚園協会金沢支部
	河 二 敏 雄	石川県農業法人協会
	木 村 功 一	スローフード金沢
	島 田 裕香子	金沢市社会福祉協議会保育部会
	杉 本 外 雄	やさい･くだもの消費促進協議会
	高 木 美佐子	金沢市PTA協議会
	津 島 毅 彦	(一社)金沢市歯科医師会
	土 井 妙 子	金沢大学人間社会研究域学校教育系教授
	中 野 成 昭	金沢市旅館ホテル協同組合
	中 村 惠 子	金沢市校下婦人会連絡協議会
	新 澤 祥 惠	北陸学院大学短期大学部教授
	野 路 治 子	金沢市公民館連合会
	松 下 　 良	加賀野菜保存懇話会
	松 本 哲 幸	金沢市子ども会連合会
	松 本 雅 之	近江町市場商店街振興組合
	三 﨑 哲 也	石川県スーパーマーケット連絡協議会
	森 田 正 人	(公社)金沢市医師会
	森 山 直 喜	(一社)石川県食品協会
	山 崎 裕 子	金沢地区農林漁業女性連絡協議会
	山 下 郁 代	金沢市立小学校長会
	横 町 博 一	金沢おさかな普及協会

（参考）

※任　期　　平成25年4月1日～平成27年3月31日

1-3-5-g 金沢健康プラン推進会議

（平成26年4月1日現在）

区　分	氏　　名	役　　職　　名
委　員	岩 田 英 樹	金沢大学人間社会研究域人間科学系教授
委　員	加 藤 真由美	金沢大学医薬保健研究域保健学系教授
委　員	木 下 幸 子	金沢市公民館連合会
委　員	多 田 昌 代	石川県国民健康保険団体連合会
委　員	中 村 裕 之	金沢大学医薬保健研究域医学系教授
委　員	縄　寛 敏	金沢･健康を守る市民の会
委　員	新 澤 祥 惠	石川県栄養士会
委　員	西 田 明 彦	金沢市歯科医師会
委　員	三 浦 直 惠	公募委員
委　員	安 田 健 二	金沢市医師会
委　員	山 崎 純 生	金沢市社会福祉協議会
委　員	山 崎 満 栄	公募委員

（12名：五十音順）

（参考）

※開催回数　随時

※任　　期　　2年（平成25年4月1日～平成27年3月31日）

1-3-5-h 金沢市食の安全･安心懇話会

（平成26年4月1日現在）

区　分	氏　　名	役　　職　　名
委　員	坂 井 良 輔	北陸学院大学教授
委　員	杉 山 明 美	北陸大学講師
委　員	竹 内 淳 彦	金沢市農業協同組合
委　員	中 村 惠 子	金沢市校下婦人会連絡協議会副会長
委　員	飯 田 玲 子	公募委員
委　員	堀 口 亮 一	消費者支援ネットワークいしかわ
委　員	三 﨑 哲 也	石川県スーパーマーケット連絡協議会
委　員	山 上 智 之	金沢市食品衛生協会食品衛生指導員

（8名：五十音順）

（参考）

※根拠法令　　金沢市食の安全･安心懇話会設置要綱

※開催回数　　随時

※任　　期　　2年（平成25年10月1日～平成27年9月30日）

1-4 人口統計

本市の人口は、明治22年の市制施行時は94，209人であった。大正9年の第1回国勢調査によると人口は206，011人で、30年で2．1倍となった。その後の合併等により増加し、平成22年国勢調査時には4．9倍となった。

人口構成においては65歳以上人口が23．3%、一世帯当たり人口は2．36人となっている。

年　次	世帯数	人口			人口密度	1世帯当り平均	備　考
		計	男	女			
大正　9年	42,722	206,011	102,724	103,287	447.7	4.82	10．1国勢調査
14	45,081	214,945	106,405	108,540	467.1	4.77	〃
昭和　5年	46,383	224,043	110,874	113,169	486.8	4.83	〃
10	48,228	231,194	112,626	118,568	502.4	4.79	〃
15	49,978	230,988	110,981	120,007	501.9	4.62	〃
22	62,158	266,599	127,317	139,282	579.3	4.29	〃
25	62,476	284,023	136,102	147,921	617.2	4.55	〃
30	65,283	299,909	144,193	155,716	651.7	4.59	〃
35	73,629	313,112	150,412	162,700	680.4	4.25	〃
40	85,094	335,828	161,988	173,840	729.7	3.95	〃
45	99,828	361,379	174,918	186,461	785.3	3.62	〃
50	118,686	395,268	193,271	201,997	858.9	3.33	〃
55	134,267	417,684	204,257	213,427	907.6	3.11	〃
60	141,097	430,481	209,860	220,621	919.7	3.05	〃
平成　2年	154,257	442,868	215,509	227,359	946.8	2.87	〃
7	169,151	453,975	221,220	232,755	970.5	2.68	〃
8	171,461	454,995	221,757	233,238	972.7	2.65	10．1推計人口
9	173,160	455,001	221,831	233,170	972.7	2.63	〃
10	174,833	455,613	222,298	233,315	974.0	2.61	〃
11	176,291	455,652	222,378	233,274	974.1	2.58	〃
12	177,686	456,398	222,720	233,678	975.8	2.57	10．1国勢調査
13	178,421	456,288	222,371	233,917	975.5	2.56	10．1推計人口
14	179,695	456,439	222,373	234,066	975.8	2.54	〃
15	180,242	456,014	221,786	234,228	974.9	2.53	〃
16	180,855	455,330	221,071	234,259	973.4	2.52	〃
17	181,491	454,607	220,679	233,928	971.9	2.50	10．1国勢調査
18	183,320	455,581	221,068	234,513	973.9	2.49	10．1推計人口
19	185,049	456,835	221,675	235,160	976.6	2.47	〃
20	186,847	458,180	222,215	235,965	979.5	2.45	〃
21	188,948	460,035	222,955	237,080	983.5	2.43	〃
22	191,256	462,361	224,087	238,274	988.4	2.42	10．1国勢調査
23	193,423	462,862	224,444	238,418	989.5	2.39	10．1推計人口
24	194,371	463,511	224,800	238,711	990.9	2.38	〃
25	196,362	463,762	225,119	238,643	990.5	2.36	〃

1-5 人口動態統計

1-5-1 人口動態(実数・率・年次別)

年	人口	出生	死亡	自然増加	乳児死亡	新生児死亡
	(10月1日現在)	実数 (率)	実数 (率)	実数 (率)	実数 (率)	実数 (率)
昭和 30年	※ 277,283	4,603 (16.6)	2,258 (8.1)	2,345 (8.5)	173 (37.6)	126 (27.4)
35	※ 298,972	4,992 (16.7)	2,286 (7.6)	2,706 (9.1)	141 (28.2)	93 (18.6)
40	※ 335,828	5,988 (17.8)	2,406 (7.2)	3,582 (10.7)	80 (13.4)	53 (8.9)
45	※ 361,379	6,936 (19.2)	2,349 (6.5)	4,587 (12.7)	78 (11.2)	53 (7.6)
50	※ 393,851	7,245 (18.4)	2,359 (6.0)	4,886 (12.4)	56 (7.7)	36 (5.0)
55	※ 417,684	5,842 (14.0)	2,401 (5.7)	3,441 (8.2)	41 (7.0)	29 (5.0)
60	※ 429,004	5,242 (12.2)	2,433 (5.7)	2,799 (6.5)	29 (5.5)	18 (3.4)
平成 2年	※ 440,741	4,645 (10.5)	2,698 (6.1)	1,947 (4.4)	23 (5.0)	10 (2.2)
7	※ 451,573	4,398 (9.7)	2,965 (6.6)	1,433 (3.2)	19 (4.3)	10 (2.3)
12	※ 453,008	4,758 (10.5)	3,064 (6.8)	1,694 (3.7)	8 (1.7)	6 (1.3)
17	※ 450,315	4,094 (9.1)	3,424 (7.6)	670 (1.5)	18 (4.4)	7 (1.7)
18	451,495	4,261 (9.4)	3,412 (7.6)	849 (1.9)	14 (3.3)	4 (0.9)
19	452,625	4,249 (9.4)	3,619 (8.0)	630 (1.4)	17 (4.0)	7 (1.6)
20	453,727	4,327 (9.5)	3,686 (8.1)	641 (1.4)	8 (1.8)	7 (1.6)
21	455,351	4,178 (9.2)	3,751 (8.2)	427 (0.9)	9 (2.2)	3 (0.7)
22	※ 457,599	4,076 (8.9)	3,860 (8.4)	216 (0.5)	13 (3.2)	8 (2.0)
23	458,270	4,168 (9.1)	4,018 (8.8)	150 (0.3)	6 (1.4)	4 (1.0)
24	459,010	4,155 (9.1)	4,158 (9.1)	△ 3 (0.0)	7 (1.7)	3 (0.7)
25	459,468	4,027 (8.8)	4,277 (9.3)	△ 250 (0.5)	9 (2.2)	5 (1.2)

注: 1) 厚生労働省「人口動態統計」による確定数

2) 資料は所在地による(但し昭和30年の表頭、出生から離婚までの全部と昭和35年・40年の婚姻・離婚は発生地(届出地)による。)

3) 人口の※印欄は国勢調査人口{昭和30年～45年(但し30年～35年は現在の市域編入前の)総人口、昭和50年・55年・60年・平成2年・7年・12年・17年・22年は日本人(外国人登録者を除いた)人口}、平成18～21年・23～25年の人口は調査統計室推計日本人(外国人登録を除いた)人口による。

周産期死亡			妊産婦死亡	死産			婚姻	離婚	合計特殊出生率
総数	妊娠満22週以後の死産	早期新生児死亡		総数	自然	人工			
実数（率）	実数（率）	実数（率）	実数（率）	実数（率）	実数（率）	実数（率）	実数（率）	実数（率）	
…	…	…	15 (326)	694 (131.0)	…	…	2,238 (8.1)	276 (1.00)	…
…	…	…	2 (40)	515 (93.5)	284 (51.6)	231 (41.9)	2,760 (9.2)	263 (0.88)	…
…	…	…	1 (17)	437 (68.0)	300 (46.7)	137 (21.3)	3,197 (9.5)	315 (0.94)	…
…	…	…	1 (14)	454 (61.4)	356 (48.2)	98 (13.3)	3,971 (11.0)	433 (1.20)	1.95
…	…	…	－ －	375 (49.2)	293 (38.5)	82 (10.8)	3,508 (8.9)	509 (1.29)	1.89
96 (16.2)	71 (12.0)	25 (4.3)	－ －	288 (47.0)	188 (30.7)	100 (16.3)	2,861 (6.8)	595 (1.42)	1.71
73 (13.8)	59 (11.1)	14 (2.7)	1 (19)	238 (43.4)	134 (24.5)	104 (19.0)	2,754 (6.4)	599 (1.40)	1.66
45 (9.6)	36 (7.7)	9 (1.9)	－ －	221 (45.4)	100 (20.6)	121 (24.9)	2,600 (5.9)	518 (1.18)	1.53
25 (5.7)	20 (4.5)	5 (1.1)	－ －	121 (26.8)	68 (15.0)	53 (11.7)	3,081 (6.8)	609 (1.35)	1.35
27 (5.6)	23 (4.8)	4 (0.8)	－ －	129 (26.4)	71 (14.5)	58 (11.9)	3,051 (6.7)	822 (1.81)	1.36
23 (5.6)	16 (3.9)	7 (1.7)	－ －	102 (24.3)	57 (13.6)	45 (10.7)	2,661 (5.9)	776 (1.7)	1.24
21 (4.9)	19 (4.5)	2 (0.5)	－ －	104 (23.8)	62 (14.2)	42 (9.6)	2,762 (6.1)	807 (1.8)	1.30
15 (3.5)	10 (2.4)	5 (1.2)	－ －	104 (23.9)	59 (13.6)	45 (10.3)	2,677 (5.9)	765 (1.7)	1.32
20 (4.6)	13 (3.0)	7 (1.6)	－ －	93 (21.0)	57 (12.9)	36 (8.1)	2,754 (6.1)	816 (1.8)	1.36
16 (3.8)	14 (3.4)	2 (0.5)	－ －	83 (19.5)	50 (11.7)	33 (7.7)	2,628 (5.8)	790 (1.7)	1.33
23 (5.6)	16 (3.9)	7 (1.7)	－ －	90 (21.6)	55 (13.2)	35 (8.4)	2,716 (5.9)	752 (1.6)	1.37
22 (5.3)	21 (5.0)	1 (0.2)	－ －	98 (23.0)	65 (15.2)	33 (7.7)	2,590 (5.7)	683 (1.5)	1.43
10 (2.4)	9 (2.2)	1 (0.2)	－ －	71 (16.8)	42 (9.9)	29 (6.9)	2,549 (5.6)	739 (1.6)	1.46
14 (3.5)	10 (2.5)	4 (1.0)	1 (24.8)	68 (16.6)	40 (9.8)	28 (6.8)	2,367 (5.2)	794 (1.7)	1.43

4） 平成7年から周産期の定義が「妊娠満22週以後の死産＋早期新生児死亡」となったので、昭和55年以降について再計算し掲載した。

5） 出生・死亡・自然増加・婚姻・離婚率は人口千対。乳児死亡・新生児死亡・早期新生児死亡率は出生千対。死産率は出産（出生＋死産）千対。周産期死亡率及び妊娠満22週以後の死産率は出産（出生及び妊娠満22週以後の死産）千対。妊産婦死亡率は出生十万対。

1-5-2 出生数、出生時体重・性・妊娠期間別

（平成25年）

			総数	1.0Kg未満	1.0～1.4	1.5～1.9	2.0～2.4	2.5～2.9	（再掲）2.5丁度	3.0～3.4	3.5～3.9	4.0～4.4	4.5～4.9	5.0～
計	総数		4,027	8	17	41	325	1,490	4	1,694	416	31	4	1
	早期	妊娠満22週未満	－	－	－	－	－	－	－	－	－	－	－	－
		満22～23週	－	－	－	－	－	－	－	－	－	－	－	－
		満24～27週	6	5	1	－	－	－	－	－	－	－	－	－
		満28～31週	17	3	11	2	－	－	－	1	－	－	－	－
		満32～36週	211	－	5	25	107	66	1	8	－	－	－	－
	正期	満37～41週	3,780	－	－	14	218	1,419	3	1,680	414	30	4	1
	過期	満42週以上	12	－	－	－	－	5	－	5	2	－	－	－
	不詳		1	－	－	－	－	－	－	－	－	1	－	－
男	総数		2,104	5	8	25	152	685	1	943	257	25	3	1
	早期	妊娠満22週未満	－	－	－	－	－	－	－	－	－	－	－	－
		満22～23週	－	－	－	－	－	－	－	－	－	－	－	－
		満24～27週	3	2	1	－	－	－	－	－	－	－	－	－
		満28～31週	10	3	5	2	－	－	－	－	－	－	－	－
		満32～36週	119	－	2	17	53	41	－	6	－	－	－	－
	正期	満37～41週	1,965	－	－	6	99	643	1	933	256	24	3	1
	過期	満42週以上	6	－	－	－	－	1	－	4	1	－	－	－
	不詳		1	－	－	－	－	－	－	－	－	1	－	－
女	総数		1,923	3	9	16	173	805	3	751	159	6	1	－
	早期	妊娠満22週未満	－	－	－	－	－	－	－	－	－	－	－	－
		満22～23週	－	－	－	－	－	－	－	－	－	－	－	－
		満24～27週	3	3	－	－	－	－	－	－	－	－	－	－
		満28～31週	7	－	6	－	－	－	－	1	－	－	－	－
		満32～36週	92	－	3	8	54	25	1	2	－	－	－	－
	正期	満37～41週	1,815	－	－	8	119	776	2	747	158	6	1	－
	過期	満42週以上	6	－	－	－	－	4	－	1	1	－	－	－
	不詳		－	－	－	－	－	－	－	－	－	－	－	－

1-5-3 出生数、母の年齢・性・出生順位別

（平成25年）

		総 数	14 歳以 下	15～19	20～24	25～29	30～34	35～39	40～44	45 歳以 上	不詳
計	総 数	4,027	－	37	306	1,111	1,444	949	179	1	－
	第１児	1,905	－	35	228	612	619	347	63	1	－
	2	1,530	－	2	69	404	611	360	84	－	－
	3	493	－	－	9	81	191	192	20	－	－
	4	78	－	－	－	12	19	40	7	－	－
	5	17	－	－	－	1	2	9	5	－	－
	6	2	－	－	－	1	1	－	－	－	－
	7	－	－	－	－	－	－	－	－	－	－
	8	1	－	－	－	－	1	－	－	－	－
	9	－	－	－	－	－	－	－	－	－	－
	10以上	1	－	－	－	－	－	1	－	－	－
	不 詳	－	－	－	－	－	－	－	－	－	－
男	総 数	2,104	－	21	149	604	743	499	87	1	－
	第１児	998	－	20	117	327	307	197	29	1	－
	2	805	－	1	30	232	323	181	38	－	－
	3	248	－	－	2	40	100	92	14	－	－
	4	41	－	－	－	4	10	25	2	－	－
	5	11	－	－	－	1	2	4	4	－	－
	6	－	－	－	－	－	－	－	－	－	－
	7	－	－	－	－	－	－	－	－	－	－
	8	1	－	－	－	－	1	－	－	－	－
	9	－	－	－	－	－	－	－	－	－	－
	10以上	－	－	－	－	－	－	－	－	－	－
	不 詳	－	－	－	－	－	－	－	－	－	－
女	総 数	1,923	－	16	157	507	701	450	92	－	－
	第１児	907	－	15	111	285	312	150	34	－	－
	2	725	－	1	39	172	288	179	46	－	－
	3	245	－	－	7	41	91	100	6	－	－
	4	37	－	－	－	8	9	15	5	－	－
	5	6	－	－	－	－	－	5	1	－	－
	6	2	－	－	－	1	1	－	－	－	－
	7	－	－	－	－	－	－	－	－	－	－
	8	－	－	－	－	－	－	－	－	－	－
	9	－	－	－	－	－	－	－	－	－	－
	10以上	1	－	－	－	－	－	1	－	－	－
	不 詳	－	－	－	－	－	－	－	－	－	－

1-5-4 死因順位別死亡率(人口10万対)の推移

年	第 1 位		第 2 位		第 3 位		第 4 位	
昭 和 45 年	脳血管疾患	138.6	悪性新生物	132.8	心疾患	83.0	精神病の記載のない老衰	41.0
50	脳血管疾患	149.8	悪性新生物	129.2	心疾患	69.1	肺炎及び気管支炎	33.3
55	悪性新生物	152.1	脳血管疾患	130.0	心疾患	99.7	肺炎及び気管支炎	38.0
60	悪性新生物	167.5	心疾患	101.0	脳血管疾患	96.3	肺炎及び気管支炎	43.9
平 成 2 年	悪性新生物	178.1	心疾患	103.7	脳血管疾患	86.7	肺炎及び気管支炎	71.0
6	悪性新生物	187.2	心疾患	120.0	肺炎及び気管支炎	83.4	脳血管疾患	81.4
7	悪性新生物	197.3	脳血管疾患	101.4	心疾患	91.2	肺炎	76.2
12	悪性新生物	221.9	心疾患	102.0	脳血管疾患	89.6	肺炎	78.8
13	悪性新生物	220.7	心疾患	110.9	脳血管疾患	95.9	肺炎	76.0
14	悪性新生物	231.1	心疾患	107.8	脳血管疾患	87.5	肺炎	69.8
15	悪性新生物	223.2	心疾患	119.2	脳血管疾患	92.5	肺炎	69.0
16	悪性新生物	237.9	心疾患	120.1	脳血管疾患	92.4	肺炎	75.1
17	悪性新生物	225.2	心疾患	129.7	肺炎	89.0	脳血管疾患	87.5
18	悪性新生物	249.6	心疾患	120.3	肺炎	81.5	脳血管疾患	80.6
19	悪性新生物	255.6	心疾患	121.1	脳血管疾患	98.1	肺炎	86.6
20	悪性新生物	254.3	心疾患	125.0	脳血管疾患	93.0	肺炎	80.9
21	悪性新生物	260.5	心疾患	124.7	脳血管疾患	90.7	肺炎	83.9
22	悪性新生物	258.7	心疾患	124.8	肺炎	96.4	脳血管疾患	83.3
23	悪性新生物	258.8	心疾患	133.3	肺炎	103.2	脳血管疾患	87.5
24	悪性新生物	265.4	心疾患	144.4	肺炎	97.6	脳血管疾患	94.8
25	悪性新生物	266.4	心疾患	153.2	肺炎	96.4	脳血管疾患	93.8

注:1) 厚生労働省「人口動態統計」による確定数

2) 昭和45年は、第8回国際疾病分類による。昭和55年から平成6年の死因は、第9回国際疾病分類による。平成7年からは第10回国際疾病分類による。平成18年からは第10回修正国際疾病分類による。

第 5 位	第 6 位	第 7 位	第 8 位	第 9 位	第 10 位
不慮の事故及び有害作用 33.8	肺炎及び気管支炎 28.1	高血圧 16.9	全結核 16.3	自殺 14.4	慢性肝疾患及び肝硬変 12.2
不慮の事故及び有害作用 27.9	精神病の記載のない老衰 27.2	自殺 16.8	高血圧 11.7	糖尿病 10.9	慢性肝疾患及び肝硬変 10.7
精神病の記載のない老衰 21.4	不慮の事故及び有害作用 19.2	自殺 12.3	慢性肝疾患及び肝硬変 10.3	高血圧 8.2	糖尿病 7.4
不慮の事故及び有害作用 22.4	精神病の記載のない老衰 17.7	自殺 16.8	慢性肝疾患及び肝硬変 9.6	糖尿病 8.9	腎炎・ネフローゼ 8.9
不慮の事故及び有害作用 24.1	腎炎・ネフローゼ 12.9	自殺 12.9	慢性肝疾患及び肝硬変 12.3	精神病の記載のない老衰 11.6	糖尿病 7.9
不慮の事故及び有害作用 22.0	精神病の記載のない老衰 16.1	腎炎・ネフローゼ 15.5	慢性肝疾患及び肝硬変 13.9	自殺 11.0	糖尿病 8.7
不慮の事故 26.1	自殺 12.8	糖尿病 12.4	老衰 11.1	肝疾患 10.0	慢性閉塞性肺疾患 8.9
不慮の事故 25.8	自殺 18.8	慢性閉塞性肺疾患 12.1	肝疾患 8.6	老衰 8.6	大動脈瘤及び解離 7.3
不慮の事故 26.3	自殺 21.7	老衰 16.4	糖尿病 9.7	肝疾患 9.7	慢性閉塞性肺疾患 9.5
不慮の事故 26.7	自殺 20.8	老衰 15.5	腎不全 10.2	肝疾患 9.1	慢性閉塞性肺疾患 8.8
不慮の事故 27.9	自殺 23.7	老衰 16.1	肝疾患 10.0	慢性閉塞性肺疾患 9.7	腎不全 8.2
不慮の事故 23.3	自殺 21.3	老衰 16.6	大動脈瘤及び解離 12.0	腎不全 11.3	糖尿病 11.1
不慮の事故 24.0	自殺 21.8	腎不全 14.0	老衰 13.5	肝疾患 11.1	慢性閉塞性肺疾患 9.8
不慮の事故 25.0	自殺 20.6	老衰 19.3	大動脈瘤及び解離 10.4	腎不全 9.5	糖尿病 9.3
不慮の事故 23.9	自殺 19.7	老衰 19.0	腎不全 11.5	慢性閉塞性肺疾患 10.2	肝疾患 9.7
不慮の事故 33.1	老衰 21.8	自殺 18.1	腎不全 16.3	大動脈瘤及び解離 13.2	慢性閉塞性肺疾患 11.9
不慮の事故 29.2	老衰 23.5	自殺 21.3	腎不全 12.7	大動脈瘤及び解離 12.1	肝疾患 10.8
不慮の事故 32.6	老衰 25.3	自殺 19.0	慢性閉塞性肺疾患 12.9	大動脈瘤及び解離 12.7	腎不全 10.9
不慮の事故 30.5	老衰 29.0	自殺 23.8	大動脈瘤及び解離 16.4	腎不全 14.4	慢性閉塞性肺疾患 9.6
老衰 38.8	不慮の事故 24.0	自殺 22.9	腎不全 15.0	大動脈瘤及び解離 13.1	慢性閉塞性肺疾患 12.0
老衰 49.6	不慮の事故 23.9	自殺 16.8	腎不全 13.1	肝疾患 12.4	慢性閉塞性肺疾患 12.0

1-5-5 死亡数等

1-5-5-a 死亡実数・率(人口10万対)、主要死因(全国・石川県・金沢市)

区分		死亡総数		5、6 全結核		28～37 悪性新生物		39 糖尿病		46、51、52 54～56 心疾患		48～49 高血圧性疾患		58～60 脳血管疾患		62、63、66 肺炎及び気管支炎	
		実数	率	実数	率	実数	率	実数	率	実数	率	実数	率	実数	率	実数	率
昭和45年	全国	712,962	691.4	15,899	15.4	119,977	116.3	7,642	7.4	89,411	86.7	18,303	17.7	181,315	175.8	35,142	34.1
	石川県	7,776	775.7	160	16.0	1,344	134.1	94	9.4	991	98.9	204	20.4	1,892	188.8	387	38.6
	金沢市	2,349	650.0	59	16.3	480	132.8	34	9.4	300	83.0	61	16.9	501	138.6	103	28.5
50	全国	702,275	631.1	10,567	9.5	136,383	122.6	9,032	8.1	99,226	89.2	19,831	17.8	174,367	156.7	37,462	33.7
	石川県	7,706	722.3	115	10.8	1,473	138.1	133	12.5	1,056	99.0	181	17.0	1,888	177.0	394	36.9
	金沢市	2,359	599.0	37	9.4	509	129.2	43	10.9	272	69.1	46	11.7	590	149.8	131	33.3
55	全国	722,801	622.0	6,439	5.5	161,764	139.2	8,504	7.3	123,505	106.3	15,911	13.7	162,317	139.7	39,241	33.8
	石川県	7,681	692.5	48	4.3	1,825	164.5	101	9.1	1,302	117.4	164	14.8	1,707	153.9	449	40.5
	金沢市	2,401	576.7	11	2.6	633	152.1	31	7.4	415	99.7	34	8.2	541	130.0	158	38.0
60	全国	752,283	625.5	4,692	3.9	187,714	156.1	9,244	7.7	141,097	117.3	12,700	10.6	134,994	112.2	51,366	42.7
	石川県	7,657	666.4	65	5.7	1,960	170.6	114	9.9	1,411	125.4	105	9.1	1,356	118.0	544	47.3
	金沢市	2,443	569.8	17	4.0	918	167.5	38	8.9	433	101.0	35	8.2	413	96.3	188	43.9
平成2年	全国	820,305	668.4	3,664	3.0	217,413	177.2	9,470	7.7	165,478	134.8	9,246	7.5	121,944	99.4	74,535	60.7
	石川県	8,231	709.5	43	3.7	2,181	188.0	92	7.9	1,655	142.7	70	6.0	1,218	105.0	891	76.8
	金沢市	2,698	612.2	12	2.7	785	178.1	35	7.9	457	103.7	22	5.0	382	86.7	313	71.0

1-5-5-b 死亡実数・率(人口10万対)、選択死因(全国・石川県・金沢市)

区分		死亡総数		01200 結核		02100 悪性新生物		04100 糖尿病		09100 高血圧性疾患		09200 心疾患		09300 脳血管疾患		09400 大動脈瘤及び解離	
		実数	率	実数	率	実数	率	実数	率	実数	率	実数	率	実数	率	実数	率
平成7年	全国	922,139	741.9	3,178	2.6	263,022	211.6	14,225	11.4	8,222	6.6	139,206	112.0	146,552	117.9	6,207	5.0
	石川県	9,174	780.7	28	2.4	2,582	219.7	152	12.9	90	7.7	1,383	117.7	1,470	125.1	49	4.2
	金沢市	2,965	656.6	10	2.2	891	197.3	56	12.4	29	6.4	412	91.2	458	101.4	15	3.3
16	全国	1,028,602	815.2	2,330	1.8	320,358	253.9	12,637	10.0	5,706	4.5	159,625	126.5	129,055	102.3	10,679	8.5
	石川県	9,976	851.2	14	1.2	3,104	264.8	121	10.3	53	4.5	1,568	133.8	1,282	109.4	117	10.0
	金沢市	3,395	748.7	3	0.7	1,073	236.6	50	11.0	24	5.3	542	119.5	417	92.0	54	11.9
17	全国	1,083,796	858.8	2,296	1.8	325,941	258.3	13,621	10.8	5,835	4.6	173,125	137.2	132,847	105.3	11,392	9.0
	石川県	10,376	851.2	19	1.6	3,100	265.8	128	11.0	53	4.5	1,768	151.6	1,237	106.1	85	7.3
	金沢市	3,424	760.4	7	1.6	1,014	225.2	39	8.7	14	3.1	584	129.7	394	87.5	30	6.7
18	全国	1,084,450	859.6	2,269	1.8	329,314	261.0	13,650	10.8	5,810	4.6	173,024	137.2	128,268	101.7	11,665	9.2
	石川県	10,294	885.1	12	1.0	3,159	271.6	137	11.8	65	5.6	1,684	144.8	1,206	103.7	110	9.5
	金沢市	3,412	756.8	3	0.7	1,127	250.0	42	9.3	13	2.9	543	120.4	364	80.7	47	10.4
19	全国	1,108,334	879.0	2,194	1.7	336,468	266.9	13,999	11.1	6,144	4.9	175,539	139.2	127,041	100.8	12,396	9.8
	石川県	10,717	923.1	13	1.1	3,225	277.8	138	11.9	65	5.6	1,761	151.7	1,290	111.1	116	10.0
	金沢市	3,619	801.9	5	1.1	1,157	256.4	42	9.3	19	4.2	548	121.4	444	98.4	40	8.9
20	全国	1,142,407	907.1	2,220	1.8	342,963	272.3	14,462	11.5	6,264	5.0	181,928	144.4	127,023	100.9	13,440	10.7
	石川県	11,012	950.9	9	0.8	3,288	283.9	136	11.7	44	3.8	1,763	152.2	1,238	106.9	134	11.6
	金沢市	3,686	815.9	1	0.2	1,154	255.5	49	10.8	11	2.4	567	125.5	422	93.4	60	13.3
21	全国	1,141,865	907.5	2,159	1.7	344,105	273.5	13,987	11.1	6,223	4.9	180,745	143.7	122,350	97.2	13,904	11.1
	石川県	11,246	972.8	19	1.6	3,391	293.3	141	12.2	51	4.4	1,752	151.6	1,206	104.3	145	12.5
	金沢市	3,751	828.5	7	1.5	1,186	262.0	47	10.4	16	3.5	568	125.5	413	91.2	55	12.1
22	全国	1,197,012	947.1	2,129	1.7	353,499	279.7	14,422	11.4	6,760	5.3	189,360	149.8	123,461	97.7	15,209	12.0
	石川県	11,607	1,000.7	19	1.6	3,349	288.7	127	11.0	25	2.2	1,818	156.7	1,245	107.3	152	13.1
	金沢市	3,860	843.5	5	1.1	1,184	258.7	43	9.4	16	3.5	571	124.8	381	83.3	58	12.7
23	全国	1,253,066	993.1	2,166	1.7	357,305	283.2	14,664	11.6	7,023	5.6	194,926	154.5	123,867	98.7	15,599	12.7
	石川県	11,962	1,033.9	15	1.3	3,454	298.5	133	11.5	52	4.5	1,918	165.8	1,229	106.2	157	13.6
	金沢市	4,018	876.8	4	0.9	1,186	258.8	40	8.7	16	3.5	611	133.3	401	87.5	75	16.4
24	全国	1,256,359	997.5	2,110	1.7	360,963	286.6	14,486	11.5	7,261	5.8	198,836	157.9	121,602	96.5	15,831	12.6
	石川県	12,223	1,059.2	9	0.8	3,485	302.0	130	11.3	54	4.7	1,948	168.8	1,278	110.7	152	13.2
	金沢市	4,158	905.9	2	0.4	1,218	265.4	47	10.2	18	3.9	663	144.4	435	94.8	60	13.1
25	全国	1,268,436	1,009.1	2,087	1.7	375,867	299.0	13,812	11.0	7,165	5.7	196,723	156.5	118,347	94.1	16,105	12.8
	石川県	12,223	1,062.9	15	1.3	3,416	297.0	121	10.5	47	4.1	1,934	168.2	1,296	112.7	150	13.0
	金沢市	4,277	930.9	5	1.1	1,224	266.4	31	6.7	19	4.1	704	153.2	431	93.8	44	9.6

注:1) 厚生労働省「人口動態統計」による確定数
2) 死因分類の改正により、年次別比較には完全な内容の一致をみることができない。

73		76～77		84～87		88		E104～E114		E115	
慢性肝疾患及び肝硬変		腎炎、ネフローゼ症候群及びネフローゼ		その他の周産期の死因		精神病の記載のない老衰		不慮の事故及び有害作用		自殺	
実数	率	実数	率	実数	率	実数	率	実数	率	実数	率
12,898	12.5	9,188	8.9	8,880	8.6	39,277	38.1	43,802	42.5	15,728	15.3
111	11.1	87	8.7	90	9.0	543	54.2	423	42.2	151	15.1
44	12.2	19	5.3	28	7.7	148	41.0	122	33.8	52	14.4
15,129	13.6	7,038	6.3	6,165	5.5	29,916	26.9	33,710	30.3	19,975	18.0
108	10.1	83	7.8	80	7.5	443	41.5	420	39.4	175	16.4
42	10.7	23	5.8	21	5.3	107	27.2	110	27.9	66	16.8
16,490	14.2	10,180	8.8	1,905	1.6	32,154	27.7	29,217	25.1	20,542	17.7
122	11.0	81	7.3	24	2.2	423	38.1	325	29.3	186	16.8
43	10.3	25	6.0	8	1.9	89	21.4	80	19.2	51	12.3
17,174	14.3	13,521	11.2	920	0.8	27,804	23.1	29,597	24.6	23,383	19.4
116	10.0	115	10.0	9	0.8	404	35.2	328	28.5	207	18.0
41	9.6	38	8.9	5	1.2	76	17.7	96	22.4	72	16.8
16,804	13.7	17,140	14.0	574	0.5	24,187	19.7	32,122	26.2	20,088	16.4
130	11.2	147	12.7	6	0.5	252	21.7	365	31.5	169	14.6
54	12.3	57	12.9	2	0.5	51	11.6	106	24.1	57	12.9

10200		10400		10500		11300		14200		18100		20100		20200	
肺炎		慢性閉塞性肺疾患		喘息		肝疾患		腎不全		老衰		不慮の事故		自殺	
実数	率	実数	率	実数	率	実数	率	実数	率	実数	率	実数	率	実数	率
79,629	64.1	13,092	10.5	7,253	5.8	17,018	13.7	16,187	13.0	21,493	17.3	45,323	36.5	21,420	17.2
893	76.0	127	10.8	60	5.1	143	12.2	138	11.7	212	18.0	455	38.7	188	16.0
344	76.2	40	8.9	24	5.3	45	10.0	35	7.8	50	11.1	118	26.1	58	12.8
95,534	75.7	13,444	10.7	3,283	2.6	15,885	12.6	19,117	15.2	24,126	19.1	38,193	30.3	30,247	24.0
952	81.2	136	11.6	38	3.2	136	11.6	149	12.7	252	21.5	375	32.0	270	23.0
339	74.8	48	10.6	12	2.6	47	10.4	51	11.2	75	16.5	105	23.2	96	21.2
107,241	85.0	14,416	11.4	3,198	2.5	16,430	13.0	20,528	16.3	26,360	20.9	39,863	31.6	30,553	24.2
1,118	95.9	148	12.7	29	2.5	143	12.3	173	14.8	222	19.0	399	34.2	265	22.7
401	89.0	44	9.8	8	1.8	50	11.1	63	14.0	61	13.5	108	24.0	98	21.8
107,242	85.0	14,357	11.4	2,778	2.2	16,267	12.9	21,158	16.3	27,764	22.0	38,270	30.3	29,921	23.7
1,094	94.1	132	11.3	20	1.7	121	10.4	185	15.9	261	22.4	412	35.4	265	22.8
368	81.6	33	7.3	6	1.3	37	8.2	43	9.5	87	19.3	113	25.1	93	20.6
110,159	87.4	14,907	11.8	2,540	2.0	16,195	12.8	21,632	17.2	30,734	24.4	37,966	30.1	30,827	24.4
1,070	92.2	152	13.1	29	2.5	132	11.4	178	15.3	290	25.0	401	34.5	257	22.1
392	86.9	46	10.2	9	2.0	44	9.7	52	11.5	86	19.1	108	23.9	89	19.7
115,317	91.6	15,520	12.3	2,348	1.9	16,268	12.9	22,517	17.9	35,975	28.6	38,153	30.3	30,229	24.0
1,154	99.7	146	12.6	29	2.5	118	10.2	204	17.6	325	28.1	464	40.1	239	20.6
367	81.2	54	12.0	6	1.3	39	8.6	74	16.4	99	21.9	150	33.2	82	18.2
112,004	89.0	15,359	12.2	2,139	1.7	15,969	12.7	22,743	18.1	38,670	30.7	37,756	30.0	30,707	24.4
1,132	97.9	148	12.8	23	2.0	137	11.9	213	18.4	436	37.7	416	36.0	254	22.0
382	84.4	43	9.5	12	2.7	49	10.8	58	12.8	107	23.6	133	29.4	97	21.4
118,888	94.1	16,293	12.9	2,065	1.6	16,216	12.8	23,725	18.8	45,342	35.9	40,732	32.2	29,554	23.4
1,262	108.8	162	14.0	14	1.2	124	10.7	200	17.2	465	40.1	491	42.3	261	22.5
441	96.4	59	12.9	5	1.1	43	9.4	50	10.9	116	25.3	149	32.6	87	19.0
124,749	98.9	16,639	13.2	2,060	1.6	16,390	13.0	24,526	19.4	52,242	41.4	59,416	47.1	28,896	22.9
1,324	114.4	145	12.5	11	1.0	125	10.8	228	19.7	530	45.8	465	40.2	261	22.6
473	103.2	44	9.6	6	1.3	39	8.5	66	14.4	133	29.0	140	30.5	109	23.8
123,925	98.4	16,402	13.0	1,874	1.5	15,980	12.7	25,107	19.9	60,719	48.2	41,031	32.6	26,433	21.0
1,246	108.0	167	14.5	19	1.6	124	10.7	221	19.2	638	55.3	431	37.3	241	20.9
448	97.6	55	12.0	8	1.7	39	8.5	69	15.0	178	38.8	110	24.0	105	22.9
122,969	97.8	16,443	13.1	1,728	1.4	15,930	12.7	25,101	20.0	69,720	55.5	39,574	31.5	26,063	20.7
1,251	108.8	149	13.0	21	1.8	132	11.5	191	16.6	742	64.5	405	35.2	204	17.7
443	96.4	55	12.0	9	2.0	57	12.4	60	13.1	228	49.6	110	23.9	77	16.8

3）昭和55年以降の死因は昭和54年から適用した第9回国際疾病,障害及び死因の統計分類によっている。(1-5-5-a)

4）平成7年以降は第10回国際疾病,障害及び死因の統計分類による。(1-5-5-b)

1-5-6 死亡順位･死亡数、年齢階級別

	死亡総数	1　位		2　位		3　位		4　位	
総　数	4,277	悪性新生物	1,224	心疾患(高血圧性を除く)	704	肺炎	443	脳血管疾患	431
0　歳	9	循環器系の先天奇形	3	周産期に特異的な呼吸障害及び心血管障害	2	※神経系の先天奇形	1	※その他の先天奇形及び変形	1
1 ～ 4	1	消化器系の先天奇形	1						
5 ～ 9	2	※心疾患(高血圧性を除く)	1	※肺炎	1				
10～14									
15～19	5	自殺	3	※筋骨格系及び結合組織の疾患	1	※不慮の事故	1		
20～24	17	自殺	10	不慮の事故	3	※悪性新生物	1	※その他の新生物	1
25～29	13	自殺	4	不慮の事故	3	悪性新生物	2	※その他の新生物	1
30～34	12	悪性新生物	4	自殺	3	心疾患(高血圧性を除く)	2	※その他の神経系の疾患	1
35～39	18	自殺	6	悪性新生物	5	心疾患(高血圧性を除く)	2	※その他の新生物	1
40～44	32	自殺	12	脳血管疾患	7	不慮の事故	5	悪性新生物	3
45～49	44	悪性新生物	10	自殺	7	※脳血管疾患	5	※肝疾患	5
50～54	60	悪性新生物	29	心疾患(高血圧性を除く)	9	脳血管疾患	5	不慮の事故	4
55～59	113	悪性新生物	58	心疾患(高血圧性を除く)	11	自殺	7	※脳血管疾患	6
60～64	191	悪性新生物	99	心疾患(高血圧性を除く)	21	脳血管疾患	15	不慮の事故	8
65～69	265	悪性新生物	140	心疾患(高血圧性を除く)	37	脳血管疾患	25	不慮の事故	10
70～74	314	悪性新生物	131	心疾患(高血圧性を除く)	46	※脳血管疾患	21	※肺炎	21
75～79	452	悪性新生物	158	心疾患(高血圧性を除く)	75	肺炎	41	脳血管疾患	32
80～84	764	悪性新生物	248	心疾患(高血圧性を除く)	116	肺炎	85	脳血管疾患	73
8 5 ～	1,965	心疾患(高血圧性を除く)	376	悪性新生物	336	肺炎	277	脳血管疾患	242

注：※は死亡数が同数のもので、主要死因と思われるものを上順位とした。詳細は1-5-8 死亡数、死因(簡単分類)･性･年齢階級別を参照

（平成25年）

5　位	6　位	7　位	8　位	9　位	1　0　位
老衰 228	その他の呼吸器系の疾患 198	不慮の事故 110	その他の消化器系の疾患 89	自殺 77	腎不全 60
※染色体異常、他に分類されないもの 1	※その他の症状、徴候及び異常臨床所見・異常検査所見で他に分 1				
※心疾患（高血圧性を除く） 1	※妊娠、分娩及び産じょく 1				
※その他の神経系の疾患 1	※心疾患（高血圧性を除く） 1	※腎不全 1			
※不慮の事故 1	※他殺 1				
※その他の内分泌、栄養及び代謝疾患 1	※その他の神経系の疾患 1	※肝疾患 1	※不慮の事故 1		
心疾患（高血圧性を除く） 2	※敗血症 1	※肺炎 1	※その他の症状、徴候及び異常臨床所見・異常検査所見で他に分 1		
心疾患（高血圧性を除く） 4	不慮の事故 3	糖尿病 2	※敗血症 1	※その他の内分泌、栄養及び代謝疾患 1	※その他の神経系の疾患 1
※肝疾患 3	※自殺 3	※敗血症 1	※ウイルス肝炎 1	※その他の新生物 1	※その他の呼吸器系の疾患 1
※肝疾患 6	※肺炎 4	※その他の症状、徴候及び異常臨床所見・異常検査所見で他に分 4	※不慮の事故 4	※その他の新生物 2	※その他の神経系の疾患 2
その他の呼吸器系の疾患 7	※その他の消化器系の疾患 6	※自殺 6	※その他の新生物 4	※肺炎 4	※その他の神経系の疾患 3
肺炎 8	その他の呼吸器系の疾患 6	※その他の消化器系の疾患 5	※腎不全 5	※その他の症状、徴候及び異常臨床所見・異常検査所見で他に分 5	※自殺 5
その他の呼吸器系の疾患 14	その他の消化器系の疾患 9	肝疾患 7	※その他の症状、徴候及び異常臨床所見・異常検査所見で他に分 6	※不慮の事故 6	※その他の神経系の疾患 5
その他の呼吸器系の疾患 21	不慮の事故 14	その他の消化器系の疾患 12	※大動脈瘤及び解離 9	※慢性閉塞性肺疾患 9	※肝疾患 9
その他の呼吸器系の疾患 44	その他の消化器系の疾患 19	老衰 18	不慮の事故 16	慢性閉塞性肺疾患 14	肝疾患 9
老衰 203	その他の呼吸器系の疾患 105	その他の消化器系の疾患 37	腎不全 35	不慮の事故 31	慢性閉塞性肺疾患 24

1-5-7 悪性新生物発生部位別死亡数及び率（人口10万対）、構成比（全国・石川県・金沢市）

区分		総数			食道			胃			結腸			直腸S状結腸移行部及び直腸			肝及び肝内胆管		
		実数	率	構成比	実数	率	構成比	実数	率	構成比	実数	率	構成比	実数	率	構成比	実数	率	構成比
平成9年	全国	275,413	220.4	100.0	9,599	7.7	3.5	49,739	39.8	18.1	21,700	17.4	7.9	11,494	9.2	4.2	32,359	25.9	11.7
	石川県	2,701	229.3	100.0	56	4.8	2.1	545	46.3	20.2	226	19.2	8.4	92	7.8	3.4	244	20.7	9.0
	金沢市	919	203.0	100.0	22	4.9	2.4	156	34.5	17.0	93	20.4	10.1	27	6.0	2.9	97	21.4	10.6
10	全国	283,921	226.7	100.0	9,705	7.7	3.4	50,680	40.5	17.9	22,401	17.9	7.9	11,996	9.6	4.2	33,433	26.7	11.8
	石川県	2,830	240.0	100.0	74	6.3	2.6	549	46.6	19.4	231	19.6	8.2	93	7.9	3.3	272	23.1	9.6
	金沢市	936	206.2	100.0	24	5.3	2.6	176	38.8	18.8	97	21.2	10.4	24	5.3	2.6	116	25.6	12.4
11	全国	290,556	231.6	100.0	9,991	8.0	3.4	50,676	40.4	17.4	23,245	18.5	8.0	12,118	9.7	4.2	33,816	27.0	11.6
	石川県	2,880	244.1	100.0	72	6.1	2.5	534	45.3	18.5	226	19.2	7.8	138	11.7	4.8	296	25.1	10.3
	金沢市	943	208.5	100.0	23	5.1	2.4	168	37.1	17.8	85	18.8	9.0	42	9.3	4.5	114	25.2	12.1
12	全国	295,484	235.2	100.0	10,256	8.2	3.5	50,650	40.3	17.1	23,637	18.8	8.0	12,311	9.8	4.2	33,981	27.1	11.5
	石川県	2,878	245.0	100.0	64	5.4	2.2	531	45.2	18.5	238	20.3	8.3	113	9.6	3.9	279	23.8	9.7
	金沢市	1,005	221.9	100.0	25	5.5	2.5	171	37.7	17.0	90	19.9	9.0	51	11.3	5.1	101	22.3	10.0
13	全国	300,658	236.8	100.0	10,677	8.5	3.6	49,958	39.7	16.6	24,436	19.4	8.1	12,511	9.9	4.2	34,311	27.3	11.4
	石川県	2,883	245.4	100.0	70	6.0	2.4	560	47.7	19.4	235	20.0	8.2	119	10.1	4.1	296	25.2	10.3
	金沢市	999	220.4	100.0	33	7.3	3.3	187	41.3	18.7	91	20.1	9.1	45	9.9	4.5	114	25.2	11.4
14	全国	304,568	241.7	100.0	10,739	8.5	3.5	49,213	39.1	16.2	24,973	19.8	8.2	12,695	10.1	4.2	34,637	27.5	11.4
	石川県	2,983	254.1	100.0	71	6.0	2.4	510	43.4	17.1	273	23.3	9.2	152	12.9	5.1	279	23.8	9.4
	金沢市	1,046	230.5	100.0	35	7.7	3.3	179	39.4	17.1	106	23.4	10.1	42	9.3	4.0	112	24.7	10.7
15	全国	309,543	245.4	100.0	11,048	8.8	3.6	49,535	39.3	16.0	25,850	20.5	8.4	13,059	10.4	4.2	34,089	27.0	11.0
	石川県	3,011	256.7	100.0	100	8.5	3.3	516	44.0	17.1	268	22.8	8.9	122	10.4	4.1	263	22.4	8.7
	金沢市	1,009	222.3	100.0	37	8.2	3.7	142	31.3	14.1	101	22.3	10.0	27	5.9	2.7	96	21.2	9.5
16	全国	320,358	253.9	100.0	11,172	8.9	3.5	50,562	40.1	15.8	26,472	21.0	8.3	13,570	10.8	4.2	34,510	27.4	10.8
	石川県	3,104	264.8	100.0	85	7.3	2.7	539	46.0	17.4	249	21.2	8.0	137	11.7	4.4	283	24.1	9.1
	金沢市	1,073	236.6	100.0	29	6.4	2.7	171	37.7	15.9	87	19.2	8.1	45	9.9	4.2	101	22.3	9.4
17	全国	325,941	253.9	100.0	11,182	8.9	3.4	50,311	39.9	15.4	27,121	21.5	8.3	13,709	10.9	4.2	34,268	27.2	10.5
	石川県	3,100	265.8	100.0	97	8.3	3.1	567	48.6	18.3	259	22.2	8.4	113	9.7	3.6	266	22.8	8.6
	金沢市	1,014	225.6	100.0	31	6.9	3.1	164	36.4	16.2	87	19.2	8.6	38	8.4	3.7	107	23.8	10.6
18	全国	329,314	261.0	100.0	11,345	9.0	3.4	50,415	39.9	15.3	27,317	21.6	8.3	13,739	10.9	4.2	33,662	26.7	10.2
	石川県	3,159	271.6	100.0	84	7.2	2.7	554	47.6	17.5	257	22.1	8.1	124	10.7	3.9	296	25.5	9.4
	金沢市	1,127	250.0	100.0	34	7.5	3.0	171	37.9	15.2	95	20.9	8.4	45	10.0	4.0	118	26.2	10.5
19	全国	336,468	266.9	100.0	11,669	9.3	3.5	50,597	40.1	15.0	27,933	22.2	8.3	13,926	11.0	4.1	33,599	26.6	10.0
	石川県	3,225	277.8	100.0	84	7.2	2.6	484	41.7	15.0	265	22.8	8.2	137	11.8	4.2	295	25.4	9.1
	金沢市	1,157	256.4	100.0	36	8.0	3.1	142	31.5	12.3	109	23.9	9.4	47	10.4	4.1	115	25.5	9.9
20	全国	342,963	272.3	100.0	11,746	9.3	3.4	50,160	39.8	14.6	28,804	22.9	8.4	14,207	11.3	4.1	33,665	26.7	9.8
	石川県	3,288	283.9	100.0	86	7.4	2.6	513	44.3	15.6	263	22.7	8.0	125	10.8	3.8	271	23.4	8.2
	金沢市	1,154	255.5	100.0	31	6.9	2.7	180	39.8	15.6	96	21.0	8.3	48	10.6	4.2	94	20.8	8.1
21	全国	344,105	273.5	100.0	11,713	9.3	3.4	50,017	39.8	14.5	28,692	22.8	8.3	13,742	10.9	4.0	32,725	26.0	9.5
	石川県	3,391	293.3	100.0	94	8.1	2.8	525	45.4	15.5	275	23.8	8.1	110	9.5	3.2	286	24.7	8.4
	金沢市	1,186	262.0	100.0	33	7.3	2.8	173	38.2	14.6	102	22.5	8.6	31	6.8	2.6	111	24.5	9.4
22	全国	353,499	279.7	100.0	11,867	9.4	3.4	50,136	39.7	14.2	30,040	23.8	8.5	14,198	11.2	4.0	32,765	25.9	9.3
	石川県	3,349	288.7	100.0	107	9.2	3.2	520	44.8	15.5	301	26.0	9.0	121	10.4	3.6	275	23.7	8.2
	金沢市	1,184	258.7	100.0	32	7.0	2.7	164	35.8	13.9	111	24.3	9.4	43	9.4	3.6	104	22.7	8.8
23	全国	357,305	283.2	100.0	11,970	9.5	3.4	49,830	39.5	14.0	31,050	24.6	8.7	14,694	11.6	4.1	31,875	25.3	8.9
	石川県	3,454	298.5	100.0	112	9.7	3.2	504	43.6	14.6	295	25.5	8.5	145	12.5	4.2	264	22.8	7.6
	金沢市	1,186	258.8	100.0	49	10.7	4.1	146	31.9	12.3	96	20.9	8.1	45	9.8	3.8	107	23.3	9.0
24	全国	360,963	286.6	100.0	11,592	9.2	3.2	49,129	39.0	13.6	32,177	25.5	8.9	15,099	12.0	4.2	30,690	24.4	8.5
	石川県	3,485	302.0	100.0	87	7.5	2.5	506	43.8	14.5	300	26.0	8.6	130	11.3	3.7	259	22.4	7.4
	金沢市	1,218	265.4	100.0	34	7.4	2.8	178	38.8	14.6	115	25.1	9.4	56	12.2	4.6	99	21.6	8.1
25	全国	375,867	299.0	100.0	11,543	9.2	3.1	48,632	38.7	12.9	32,682	26.0	8.7	14,972	11.9	4.0	30,175	24.0	8.0
	石川県	3,416	297.0	100.0	79	6.9	2.3	519	45.1	15.2	305	26.5	8.9	141	12.3	4.1	267	23.2	7.8
	金沢市	1,224	266.4	100.0	29	6.3	2.4	157	34.2	12.8	113	24.6	9.2	51	11.1	4.2	108	23.5	8.8

注：子宮と乳房の悪性新生物については女子人口10万対の率、前立腺の悪性新生物については男子人口10万対の率である。

膵			気管、気管支及び肺			乳房			子宮			白血病			（再）大腸			前立腺		
実数	率	構成比	実数	率	構成比	実数	率	構成比	実数	率	構成比	実数	率	構成比	実数	率	構成比	実数	率	構成比
17,006	13.6	6.2	48,994	39.2	17.8	8,393	13.2	3.0	5,008	7.9	1.8	6,356	5.1	2.3	33,194	26.6	12.1	6,251	10.2	2.3
165	14.0	6.1	512	43.5	19.0	77	12.6	2.9	53	8.7	2.0	62	5.3	2.3	318	27.0	11.8	47	8.3	1.7
49	10.8	5.3	174	38.4	18.9	30	12.9	3.3	17	7.3	1.8	23	5.1	2.5	120	26.3	13.1	17	7.7	1.8
17,643	14.1	6.2	50,871	40.6	17.9	8,589	13.4	3.0	5,006	7.8	1.8	6,546	5.2	2.3	34,397	27.5	12.1	6,819	11.1	2.4
185	15.7	6.5	551	46.7	19.5	78	12.8	2.8	51	8.4	1.8	83	7.0	2.9	324	27.5	11.4	67	11.8	2.4
57	12.6	6.1	182	40.1	19.4	27	11.6	2.9	11	4.7	1.2	24	5.3	2.6	121	26.5	12.9	22	9.9	2.4
18,654	14.9	6.4	52,177	41.6	18.0	8,882	13.9	3.1	5,142	8.0	1.8	6,700	5.3	2.3	35,363	28.2	12.2	7,005	11.4	2.4
222	18.8	7.7	513	43.5	17.8	99	16.3	3.4	45	7.4	1.6	55	4.7	1.9	364	30.8	12.6	65	11.4	2.3
81	17.9	8.6	147	32.5	15.6	34	14.6	3.6	14	6.0	1.5	12	2.7	1.3	127	28.1	13.5	21	9.4	2.2
19,094	15.2	6.5	53,724	42.8	18.2	9,171	14.3	3.1	5,202	8.1	1.8	6,766	5.4	2.3	35,948	28.6	12.2	7,514	12.2	2.5
211	18.0	7.3	518	44.1	18.0	95	15.7	3.3	43	7.1	1.5	70	6.0	2.4	351	29.9	12.2	72	12.7	2.5
70	15.5	7.0	162	35.8	16.1	43	18.4	4.3	20	8.6	2.0	24	5.3	2.4	141	31.1	14.0	32	14.4	3.2
19,397	15.4	6.5	55,034	43.7	18.3	9,654	15.0	3.2	5,200	8.1	1.7	6,940	5.5	2.3	36,947	29.3	12.3	7,645	12.4	2.5
205	17.4	7.1	534	45.4	18.5	90	14.9	3.1	46	7.6	1.6	60	5.1	2.1	354	30.1	12.3	58	10.2	2.0
70	15.4	7.0	165	36.4	16.5	44	18.8	4.4	21	9.0	2.1	28	6.2	2.8	136	30.0	13.6	16	7.2	1.6
20,137	16.0	6.6	56,405	44.8	18.5	9,676	15.0	3.2	5,319	8.3	1.7	6,969	5.5	2.3	37,668	29.9	12.4	8,105	13.2	2.7
193	16.4	6.5	571	48.6	19.1	81	13.4	2.7	38	6.3	1.3	64	5.5	2.1	425	36.2	14.2	67	11.8	2.2
69	15.2	6.6	181	39.9	17.3	27	11.5	2.6	12	5.1	1.1	22	4.8	2.1	148	32.6	14.1	22	9.9	2.1
21,148	16.8	6.8	56,720	45.0	18.3	9,885	15.3	3.2	5,302	8.2	1.7	7,018	5.6	2.3	38,909	30.8	12.6	8,418	13.7	2.7
213	18.2	7.1	568	48.4	18.9	95	15.7	3.2	65	10.7	2.2	66	5.6	2.2	390	33.2	13.0	63	11.1	2.1
78	17.2	7.7	196	43.2	19.4	33	14.0	3.3	22	9.4	2.2	19	4.2	1.9	128	28.2	12.7	22	9.9	2.2
22,260	17.6	6.9	59,922	47.5	18.7	10,609	16.4	3.3	5,525	8.6	1.7	7,048	5.6	2.2	40,042	31.7	12.5	8,840	14.4	2.8
237	20.2	7.6	590	50.3	19.0	107	17.7	3.4	55	9.1	1.8	61	5.2	2.0	386	32.9	12.4	68	12.0	2.2
77	17.0	7.2	201	44.3	18.7	47	20.0	4.4	18	7.6	1.7	20	4.4	1.9	132	29.1	12.3	28	12.6	2.6
22,927	18.2	7.0	62,063	49.2	19.0	10,808	16.7	3.3	5,381	8.3	1.7	7,283	5.8	2.2	40,830	32.4	12.5	9,265	15.0	2.8
214	18.3	6.9	620	53.2	20.0	98	16.3	3.2	42	7.0	1.4	80	6.9	2.6	372	31.9	12.0	73	13.0	2.4
69	15.3	6.8	190	42.2	18.7	38	16.2	3.7	16	6.8	1.6	26	5.8	2.6	125	27.5	12.3	17	7.7	1.7
23,366	18.5	7.1	63,255	50.1	19.2	11,274	17.5	3.4	5,513	8.5	1.7	7,429	5.9	2.3	41,056	32.5	12.5	9,527	15.5	2.9
248	21.3	7.9	629	54.1	19.9	100	16.6	3.2	35	5.8	1.1	66	5.7	2.1	381	32.8	12.1	66	11.7	2.1
89	19.7	7.9	219	48.6	19.4	38	16.2	3.4	13	5.6	1.2	22	4.9	2.0	140	30.8	12.4	28	12.7	2.5
24,634	19.5	7.3	65,608	52.0	19.5	11,414	17.7	3.4	5,622	8.7	1.7	7,607	6.0	2.3	41,859	33.2	12.4	9,786	15.9	2.9
247	21.3	7.7	676	58.2	21.0	89	14.8	2.8	55	9.2	1.7	72	6.2	2.2	402	34.6	12.5	86	15.4	2.7
90	19.9	7.8	236	52.3	20.4	37	15.8	3.2	18	7.7	1.6	31	6.9	2.7	156	34.2	13.5	30	13.6	2.6
25,976	20.6	7.6	66,849	53.1	19.5	11,890	18.4	3.5	5,709	8.8	1.7	7,675	6.1	2.2	43,011	34.2	12.5	9,989	16.3	2.9
261	22.5	7.9	694	59.9	21.1	105	17.5	3.2	46	7.7	1.4	84	7.3	2.6	388	33.5	11.8	62	11.1	1.9
90	19.9	7.8	237	52.5	20.5	40	17.0	3.5	15	6.4	1.3	33	7.3	2.9	144	31.6	12.5	23	10.4	2.0
26,791	21.3	7.9	67,583	53.7	19.6	12,008	18.6	3.5	5,524	8.6	1.6	7,896	6.3	2.3	42,434	33.7	12.3	10,036	16.4	2.9
279	24.1	8.2	693	59.9	20.4	120	20.1	3.5	50	8.4	1.5	80	6.9	2.4	385	33.3	11.4	75	13.4	2.2
94	20.8	7.9	223	49.3	18.8	45	19.3	3.8	16	6.9	1.3	34	7.5	2.9	133	29.3	11.2	27	12.3	2.3
28,017	22.2	7.9	69,813	55.2	19.7	12,545	19.4	3.5	5,930	9.1	1.7	8,078	6.4	2.3	44,238	35.0	12.5	10,772	17.4	3.0
271	23.4	8.1	705	60.8	21.1	116	19.4	3.5	31	5.2	1.0	85	7.3	2.5	422	36.4	12.6	67	12.0	2.0
95	20.8	8.0	267	58.3	22.6	35	14.9	3.0	9	3.8	0.8	37	8.1	3.1	154	33.7	13.0	28	12.6	2.4
28,829	22.8	8.1	70,293	55.7	19.7	12,838	19.8	3.6	6,075	9.4	1.7	8,156	6.5	2.3	45,744	36.3	12.8	10,823	17.6	3.0
306	26.4	8.9	659	57.0	19.1	99	16.6	2.9	50	8.4	1.4	77	6.7	2.2	440	38.0	12.7	95	17.0	2.8
120	26.2	10.1	231	50.4	19.5	30	12.7	2.5	21	8.9	1.8	24	5.2	2.0	141	30.8	11.9	27	12.1	2.3
29,916	23.8	8.3	71,518	56.8	19.8	12,617	19.4	3.5	6,113	9.5	1.7	7,900	6.3	2.2	47,276	37.5	13.1	11,143	18.2	3.1
306	26.5	8.8	696	60.3	20.0	122	20.5	3.5	52	8.7	1.5	87	7.5	2.5	430	37.3	12.3	94	16.8	2.7
89	19.4	7.3	215	46.8	17.7	43	18.2	3.5	20	8.5	1.6	32	7.0	2.6	171	37.3	14.0	32	14.4	2.6
30,672	24.4	8.2	72,734	57.9	19.4	13,230	10.5	3.5	6,033	9.4	1.6	8,133	6.5	2.2	47,654	37.9	12.7	11,560	18.9	3.1
282	24.5	8.3	696	60.5	20.4	110	18.5	3.2	54	9.1	1.6	81	7.0	2.4	446	38.3	13.1	88	15.8	2.6
98	21.3	8.0	256	55.7	20.9	47	19.9	3.8	14	5.9	1.1	31	6.7	2.5	164	35.7	13.4	32	14.3	2.6

1-5-8 死亡者数、死因(死因簡単分類)・性・年齢階級別

死因分類表番号	区分	総数	0歳	新生児再掲	1	2	3	4	5～9	10～14	15～19	20～24	25～29
死亡者総数	計	4,277	9	5	1	－	－	－	2	－	5	17	13
	男	2,108	4	2	－	－	－	－	1	－	4	13	9
	女	2,169	5	3	1	－	－	－	1	－	1	4	4
01000 感染症及び寄生虫症	計	88	－	－	－	－	－	－	－	－	－	－	－
	男	41	－	－	－	－	－	－	－	－	－	－	－
	女	47	－	－	－	－	－	－	－	－	－	－	－
01100 腸管感染症	計	14	－	－	－	－	－	－	－	－	－	－	－
	男	9	－	－	－	－	－	－	－	－	－	－	－
	女	5	－	－	－	－	－	－	－	－	－	－	－
01200 結核	計	5	－	－	－	－	－	－	－	－	－	－	－
	男	3	－	－	－	－	－	－	－	－	－	－	－
	女	2	－	－	－	－	－	－	－	－	－	－	－
01201 呼吸器結核	計	5	－	－	－	－	－	－	－	－	－	－	－
	男	3	－	－	－	－	－	－	－	－	－	－	－
	女	2	－	－	－	－	－	－	－	－	－	－	－
01300 敗血症	計	40	－	－	－	－	－	－	－	－	－	－	－
	男	19	－	－	－	－	－	－	－	－	－	－	－
	女	21	－	－	－	－	－	－	－	－	－	－	－
01400 ウイルス肝炎	計	22	－	－	－	－	－	－	－	－	－	－	－
	男	5	－	－	－	－	－	－	－	－	－	－	－
	女	17	－	－	－	－	－	－	－	－	－	－	－
01401 B型ウイルス肝炎	計	4	－	－	－	－	－	－	－	－	－	－	－
	男	2	－	－	－	－	－	－	－	－	－	－	－
	女	2	－	－	－	－	－	－	－	－	－	－	－
01402 C型ウイルス肝炎	計	17	－	－	－	－	－	－	－	－	－	－	－
	男	3	－	－	－	－	－	－	－	－	－	－	－
	女	14	－	－	－	－	－	－	－	－	－	－	－
01403 その他のウイルス肝炎	計	1	－	－	－	－	－	－	－	－	－	－	－
	男	－	－	－	－	－	－	－	－	－	－	－	－
	女	1	－	－	－	－	－	－	－	－	－	－	－
01600 その他の感染症及び寄生虫症	計	7	－	－	－	－	－	－	－	－	－	－	－
	男	5	－	－	－	－	－	－	－	－	－	－	－
	女	2	－	－	－	－	－	－	－	－	－	－	－
02000 新生物	計	1,264	－	－	－	－	－	－	－	－	－	2	3
	男	699	－	－	－	－	－	－	－	－	－	2	1
	女	565	－	－	－	－	－	－	－	－	－	－	2
02100 悪性新生物	計	1,224	－	－	－	－	－	－	－	－	－	1	2
	男	679	－	－	－	－	－	－	－	－	－	1	－
	女	545	－	－	－	－	－	－	－	－	－	－	2
02101 口唇、口腔及び咽頭の悪性新生物	計	16	－	－	－	－	－	－	－	－	－	－	－
	男	12	－	－	－	－	－	－	－	－	－	－	－
	女	4	－	－	－	－	－	－	－	－	－	－	－
02102 食道の悪性新生物	計	29	－	－	－	－	－	－	－	－	－	－	－
	男	22	－	－	－	－	－	－	－	－	－	－	－
	女	7	－	－	－	－	－	－	－	－	－	－	－
02103 胃の悪性新生物	計	157	－	－	－	－	－	－	－	－	－	－	－
	男	95	－	－	－	－	－	－	－	－	－	－	－
	女	62	－	－	－	－	－	－	－	－	－	－	－
02104 結腸の悪性新生物	計	113	－	－	－	－	－	－	－	－	－	－	－
	男	41	－	－	－	－	－	－	－	－	－	－	－
	女	72	－	－	－	－	－	－	－	－	－	－	－
02105 直腸S状結腸移行部及び直腸の悪性新生物	計	51	－	－	－	－	－	－	－	－	－	－	－
	男	28	－	－	－	－	－	－	－	－	－	－	－
	女	23	－	－	－	－	－	－	－	－	－	－	－

（平成25年）

30～34	35～39	40～44	45～49	50～54	55～59	60～64	65～69	70～74	75～79	80～84	85～89	90以上
12	18	32	44	60	113	191	265	314	452	764	825	1,140
6	12	21	30	38	69	139	195	206	278	419	372	292
6	6	11	14	22	44	52	70	108	174	345	453	848
－	－	1	1	2	－	3	4	11	8	13	22	23
－	－	－	－	1	－	3	3	6	4	5	11	8
－	－	1	1	1	－	－	1	5	4	8	11	15
－	－	－	－	－	－	1	－	2	1	1	4	5
－	－	－	－	－	－	1	－	1	1	1	3	2
－	－	－	－	－	－	－	－	1	－	－	1	3
－	－	－	－	－	－	－	－	1	1	－	1	2
－	－	－	－	－	－	－	－	－	1	－	1	1
－	－	－	－	－	－	－	－	1	－	－	－	1
－	－	－	－	－	－	－	－	1	1	－	1	2
－	－	－	－	－	－	－	－	－	1	－	1	1
－	－	－	－	－	－	－	－	1	－	－	－	1
－	－	1	1	1	－	－	2	4	4	6	8	13
－	－	－	－	1	－	－	2	4	2	3	2	5
－	－	1	1	－	－	－	－	－	2	3	6	8
－	－	－	－	1	－	2	1	3	1	6	5	3
－	－	－	－	－	－	2	－	－	－	1	2	－
－	－	－	－	1	－	－	1	3	1	5	3	3
－	－	－	－	－	－	1	－	1	－	1	1	－
－	－	－	－	－	－	1	－	－	－	－	1	－
－	－	－	－	－	－	－	－	1	－	1	－	－
－	－	－	－	1	－	1	1	2	1	5	3	3
－	－	－	－	－	－	1	－	－	－	1	1	－
－	－	－	－	1	－	－	1	2	1	4	2	3
－	－	－	－	－	－	－	－	－	－	－	1	－
－	－	－	－	－	－	－	－	－	－	－	－	－
－	－	－	－	－	－	－	－	－	－	－	1	－
－	－	－	－	－	－	－	1	1	1	－	4	－
－	－	－	－	－	－	－	1	1	－	－	3	－
－	－	－	－	－	－	－	－	－	1	－	1	－
4	6	3	10	30	60	103	141	133	163	255	209	142
2	2	－	6	13	32	68	99	81	110	142	101	40
2	4	3	4	17	28	35	42	52	53	113	108	102
4	5	3	10	29	58	99	140	131	158	248	198	138
2	1	－	6	12	31	66	98	79	107	138	98	40
2	4	3	4	17	27	33	42	52	51	110	100	98
－	－	－	－	－	1	5	2	1	1	2	4	－
－	－	－	－	－	－	4	1	1	1	2	3	－
－	－	－	－	－	1	1	1	－	－	－	1	－
－	－	－	－	1	4	3	6	4	4	3	2	2
－	－	－	－	1	3	2	5	3	4	2	1	1
－	－	－	－	－	1	1	1	1	－	1	1	1
－	－	1	1	4	9	10	9	20	18	34	27	24
－	－	－	－	－	8	9	7	15	14	19	15	8
－	－	1	1	4	1	1	2	5	4	15	12	16
－	1	1	1	3	6	7	12	9	11	23	18	21
－	－	－	1	－	2	5	7	4	6	11	3	2
－	1	1	－	3	4	2	5	5	5	12	15	19
－	－	－	1	2	5	8	8	7	4	8	5	3
－	－	－	－	2	3	6	5	2	3	4	3	－
－	－	－	1	－	2	2	3	5	1	4	2	3

死因分類表番号	区分	総数	0歳	新生児再掲	1	2	3	4	5～9	10～14	15～19	20～24	25～29
02106	計	108	－	－	－	－	－	－	－	－	－	－	－
肝及び肝内胆管の悪性新生物	男	62	－	－	－	－	－	－	－	－	－	－	－
	女	46	－	－	－	－	－	－	－	－	－	－	－
02107	計	72	－	－	－	－	－	－	－	－	－	－	－
胆のう及びその他の胆道の悪性新生物	男	35	－	－	－	－	－	－	－	－	－	－	－
	女	37	－	－	－	－	－	－	－	－	－	－	－
02108	計	98	－	－	－	－	－	－	－	－	－	－	－
膵の悪性新生物	男	48	－	－	－	－	－	－	－	－	－	－	－
	女	50	－	－	－	－	－	－	－	－	－	－	－
02109	計	2	－	－	－	－	－	－	－	－	－	－	－
喉頭の悪性新生物	男	2	－	－	－	－	－	－	－	－	－	－	－
	女	－	－	－	－	－	－	－	－	－	－	－	－
02110	計	256	－	－	－	－	－	－	－	－	－	－	－
気管、気管支及び肺の悪性新生物	男	177	－	－	－	－	－	－	－	－	－	－	－
	女	79	－	－	－	－	－	－	－	－	－	－	－
02111	計	2	－	－	－	－	－	－	－	－	－	－	－
皮膚の悪性新生物	男	1	－	－	－	－	－	－	－	－	－	－	－
	女	1	－	－	－	－	－	－	－	－	－	－	－
02112	計	47	－	－	－	－	－	－	－	－	－	－	－
乳房の悪性新生物	男	－	－	－	－	－	－	－	－	－	－	－	－
	女	47	－	－	－	－	－	－	－	－	－	－	－
02113	計	14	－	－	－	－	－	－	－	－	－	－	－
子宮の悪性新生物	男	－	－	－	－	－	－	－	－	－	－	－	－
	女	14	－	－	－	－	－	－	－	－	－	－	－
02114	計	14	－	－	－	－	－	－	－	－	－	－	－
卵巣の悪性新生物	男	－	－	－	－	－	－	－	－	－	－	－	－
	女	14	－	－	－	－	－	－	－	－	－	－	－
02115	計	32	－	－	－	－	－	－	－	－	－	－	－
前立腺の悪性新生物	男	32	－	－	－	－	－	－	－	－	－	－	－
	女	－	－	－	－	－	－	－	－	－	－	－	－
02116	計	33	－	－	－	－	－	－	－	－	－	－	－
膀胱の悪性新生物	男	20	－	－	－	－	－	－	－	－	－	－	－
	女	13	－	－	－	－	－	－	－	－	－	－	－
02117	計	2	－	－	－	－	－	－	－	－	－	－	－
中枢神経系の悪性新生物	男	2	－	－	－	－	－	－	－	－	－	－	－
	女	－	－	－	－	－	－	－	－	－	－	－	－
02118	計	47	－	－	－	－	－	－	－	－	－	1	－
悪性リンパ腫	男	30	－	－	－	－	－	－	－	－	－	1	－
	女	17	－	－	－	－	－	－	－	－	－	－	－
02119	計	31	－	－	－	－	－	－	－	－	－	－	2
白血病	男	16	－	－	－	－	－	－	－	－	－	－	－
	女	15	－	－	－	－	－	－	－	－	－	－	2
02120	計	19	－	－	－	－	－	－	－	－	－	－	－
その他のリンパ組織、造血組織及び関連	男	9	－	－	－	－	－	－	－	－	－	－	－
組織の悪性新生物	女	10	－	－	－	－	－	－	－	－	－	－	－
02121	計	81	－	－	－	－	－	－	－	－	－	－	－
その他の悪性新生物	男	47	－	－	－	－	－	－	－	－	－	－	－
	女	34	－	－	－	－	－	－	－	－	－	－	－
02200	計	40	－	－	－	－	－	－	－	－	－	1	1
その他の新生物	男	20	－	－	－	－	－	－	－	－	－	1	1
	女	20	－	－	－	－	－	－	－	－	－	－	－
02201	計	15	－	－	－	－	－	－	－	－	－	1	1
中枢神経系のその他の新生物	男	10	－	－	－	－	－	－	－	－	－	1	1
	女	5	－	－	－	－	－	－	－	－	－	－	－
02202	計	25	－	－	－	－	－	－	－	－	－	－	－
中枢神経系を除くその他の新生物	男	10	－	－	－	－	－	－	－	－	－	－	－
	女	15	－	－	－	－	－	－	－	－	－	－	－

30～34	35～39	40～44	45～49	50～54	55～59	60～64	65～69	70～74	75～79	80～84	85～89	90以上
-	-	-	1	4	2	11	10	12	16	25	14	13
-	-	-	1	2	1	9	8	8	13	12	5	3
-	-	-	-	2	1	2	2	4	3	13	9	10
-	1	-	-	1	-	2	4	6	10	13	19	16
-	-	-	-	1	-	-	4	3	5	9	9	4
-	1	-	-	-	-	2	-	3	5	4	10	12
-	-	-	2	1	4	7	16	10	11	23	16	8
-	-	-	2	-	2	4	11	4	6	10	7	2
-	-	-	-	1	2	3	5	6	5	13	9	6
-	-	-	-	-	-	-	1	-	-	-	1	-
-	-	-	-	-	-	-	1	-	-	-	1	-
-	-	-	-	-	-	-	-	-	-	-	-	-
-	-	1	1	6	10	24	46	29	36	44	37	22
-	-	-	-	4	8	17	31	24	28	32	22	11
-	-	1	1	2	2	7	15	5	8	12	15	11
-	-	-	-	-	-	-	-	-	-	-	-	2
-	-	-	-	-	-	-	-	-	-	-	-	1
-	-	-	-	-	-	-	-	-	-	-	-	1
2	1	-	1	2	8	3	3	7	6	8	3	3
-	-	-	-	-	-	-	-	-	-	-	-	-
2	1	-	1	2	8	3	3	7	6	8	3	3
-	1	-	-	-	1	3	1	1	2	1	1	3
-	-	-	-	-	-	-	-	-	-	-	-	-
-	1	-	-	-	1	3	1	1	2	1	1	3
-	-	-	-	1	2	2	-	2	-	4	2	1
-	-	-	-	-	-	-	-	-	-	-	-	-
-	-	-	-	1	2	2	-	2	-	4	2	1
-	-	-	-	-	-	-	3	2	8	9	8	2
-	-	-	-	-	-	-	3	2	8	9	8	2
-	-	-	-	-	-	-	-	-	-	-	-	-
-	-	-	1	-	-	1	2	-	5	8	9	7
-	-	-	1	-	-	1	1	-	4	5	6	2
-	-	-	-	-	-	-	1	-	1	3	3	5
-	-	-	-	-	1	-	-	1	-	-	-	-
-	-	-	-	-	1	-	-	1	-	-	-	-
-	-	-	-	-	-	-	-	-	-	-	-	-
-	1	-	1	1	2	2	3	5	7	16	7	1
-	1	-	1	1	1	1	2	3	6	10	2	1
-	-	-	-	-	1	1	1	2	1	6	5	-
1	-	-	-	3	-	2	3	4	6	4	5	1
1	-	-	-	1	-	1	3	2	2	1	4	1
-	-	-	-	2	-	1	-	2	4	3	1	-
-	-	-	-	-	1	-	2	3	5	5	2	1
-	-	-	-	-	1	-	1	1	4	2	-	-
-	-	-	-	-	-	-	1	2	1	3	2	1
1	-	-	-	-	2	9	9	8	8	18	18	8
1	-	-	-	-	1	7	8	6	3	10	9	2
-	-	-	-	-	1	2	1	2	5	8	9	6
-	1	-	-	1	2	4	1	2	5	7	11	4
-	1	-	-	1	1	2	1	2	3	4	3	-
-	-	-	-	-	1	2	-	-	2	3	8	4
-	1	-	-	1	-	3	-	1	2	2	2	1
-	1	-	-	1	-	2	-	1	1	-	2	-
-	-	-	-	-	-	1	-	-	1	2	-	1
-	-	-	-	-	2	1	1	1	3	5	9	3
-	-	-	-	-	1	-	1	1	2	4	1	-
-	-	-	-	-	1	1	-	-	1	1	8	3

死因分類表番号	区分	総数	0歳	新生児再掲	1	2	3	4	5～9	10～14	15～19	20～24	25～29
03000	計	17	－	－	－	－	－	－	－	－	－	－	－
血液及び造血器の疾患並びに免疫機構の	男	8	－	－	－	－	－	－	－	－	－	－	－
障害	女	9	－	－	－	－	－	－	－	－	－	－	－
03100	計	6	－	－	－	－	－	－	－	－	－	－	－
貧血	男	3	－	－	－	－	－	－	－	－	－	－	－
	女	3	－	－	－	－	－	－	－	－	－	－	－
03200	計	11	－	－	－	－	－	－	－	－	－	－	－
その他の血液及び造血器の疾患並びに免	男	5	－	－	－	－	－	－	－	－	－	－	－
疫機構の障害	女	6	－	－	－	－	－	－	－	－	－	－	－
04000	計	57	－	－	－	－	－	－	－	－	－	－	－
内分泌、栄養及び代謝疾患	男	23	－	－	－	－	－	－	－	－	－	－	－
	女	34	－	－	－	－	－	－	－	－	－	－	－
04100	計	31	－	－	－	－	－	－	－	－	－	－	－
糖尿病	男	12	－	－	－	－	－	－	－	－	－	－	－
	女	19	－	－	－	－	－	－	－	－	－	－	－
04200	計	26	－	－	－	－	－	－	－	－	－	－	－
その他の内分泌、栄養及び代謝疾患	男	11	－	－	－	－	－	－	－	－	－	－	－
	女	15	－	－	－	－	－	－	－	－	－	－	－
05000	計	38	－	－	－	－	－	－	－	－	－	－	－
精神及び行動の障害	男	15	－	－	－	－	－	－	－	－	－	－	－
	女	23	－	－	－	－	－	－	－	－	－	－	－
05100	計	31	－	－	－	－	－	－	－	－	－	－	－
血管性及び詳細不明の痴呆	男	10	－	－	－	－	－	－	－	－	－	－	－
	女	21	－	－	－	－	－	－	－	－	－	－	－
05200	計	7	－	－	－	－	－	－	－	－	－	－	－
その他の精神及び行動の障害	男	5	－	－	－	－	－	－	－	－	－	－	－
	女	2	－	－	－	－	－	－	－	－	－	－	－
06000	計	86	－	－	－	－	－	－	－	－	－	－	1
神経系の疾患	男	40	－	－	－	－	－	－	－	－	－	－	－
	女	46	－	－	－	－	－	－	－	－	－	－	1
06200	計	4	－	－	－	－	－	－	－	－	－	－	－
脊髄性筋萎縮症及び関連症候群	男	1	－	－	－	－	－	－	－	－	－	－	－
	女	3	－	－	－	－	－	－	－	－	－	－	－
06300	計	23	－	－	－	－	－	－	－	－	－	－	－
パーキンソン病	男	10	－	－	－	－	－	－	－	－	－	－	－
	女	13	－	－	－	－	－	－	－	－	－	－	－
06400	計	30	－	－	－	－	－	－	－	－	－	－	－
アルツハイマー病	男	12	－	－	－	－	－	－	－	－	－	－	－
	女	18	－	－	－	－	－	－	－	－	－	－	－
06500	計	29	－	－	－	－	－	－	－	－	－	－	1
その他の神経系の疾患	男	17	－	－	－	－	－	－	－	－	－	－	－
	女	12	－	－	－	－	－	－	－	－	－	－	1
07000	計	－	－	－	－	－	－	－	－	－	－	－	－
眼及び付属器の疾患	男	－	－	－	－	－	－	－	－	－	－	－	－
	女	－	－	－	－	－	－	－	－	－	－	－	－
08000	計	－	－	－	－	－	－	－	－	－	－	－	－
耳及び乳様突起の疾患	男	－	－	－	－	－	－	－	－	－	－	－	－
	女	－	－	－	－	－	－	－	－	－	－	－	－
09000	計	1,218	－	－	－	－	－	－	1	－	－	1	1
循環器系の疾患	男	526	－	－	－	－	－	－	－	－	－	1	1
	女	692	－	－	－	－	－	－	1	－	－	－	－
09100	計	19	－	－	－	－	－	－	－	－	－	－	－
高血圧性疾患	男	7	－	－	－	－	－	－	－	－	－	－	－
	女	12	－	－	－	－	－	－	－	－	－	－	－
09101	計	5	－	－	－	－	－	－	－	－	－	－	－
高血圧性心疾患及び心腎疾患	男	2	－	－	－	－	－	－	－	－	－	－	－
	女	3	－	－	－	－	－	－	－	－	－	－	－

30～34	35～39	40～44	45～49	50～54	55～59	60～64	65～69	70～74	75～79	80～84	85～89	90以上
－	－	－	－	－	1	－	1	2	－	3	7	3
－	－	－	－	－	－	－	1	1	－	2	4	－
－	－	－	－	－	1	－	－	1	－	1	3	3
－	－	－	－	－	－	－	－	－	－	1	3	2
－	－	－	－	－	－	－	－	－	－	1	2	－
－	－	－	－	－	－	－	－	－	－	－	1	2
－	－	－	－	－	1	－	1	2	－	2	4	1
－	－	－	－	－	－	－	1	1	－	1	2	－
－	－	－	－	－	1	－	－	1	－	1	2	1
－	1	－	3	－	1	2	1	5	13	10	10	11
－	1	－	2	－	－	2	1	2	7	4	4	－
－	－	－	1	－	1	－	－	3	6	6	6	11
－	－	－	2	－	－	2	－	2	6	7	6	6
－	－	－	2	－	－	2	－	1	3	3	1	－
－	－	－	－	－	－	－	－	1	3	4	5	6
－	1	－	1	－	1	－	1	3	7	3	4	5
－	1	－	－	－	－	－	1	1	4	1	3	－
－	－	－	1	－	1	－	－	2	3	2	1	5
－	－	－	－	－	1	1	－	2	5	7	8	14
－	－	－	－	－	1	1	－	2	2	4	2	3
－	－	－	－	－	－	－	－	－	3	3	6	11
－	－	－	－	－	－	－	－	2	3	6	6	14
－	－	－	－	－	－	－	－	2	1	3	1	3
－	－	－	－	－	－	－	－	－	2	3	5	11
－	－	－	－	－	1	1	－	－	2	1	2	－
－	－	－	－	－	1	1	－	－	1	1	1	－
－	－	－	－	－	－	－	－	－	1	－	1	－
1	1	－	1	－	2	3	2	6	6	23	18	22
1	1	－	－	－	1	1	1	5	1	11	11	7
－	－	－	1	－	1	2	1	1	5	12	7	15
－	－	－	－	－	－	－	－	－	2	1	1	－
－	－	－	－	－	－	－	－	－	－	－	1	－
－	－	－	－	－	－	－	－	－	2	1	－	－
－	－	－	－	－	－	－	－	1	2	8	7	5
－	－	－	－	－	－	－	－	1	1	4	2	2
－	－	－	－	－	－	－	－	－	1	4	5	3
－	－	－	－	－	－	－	－	－	－	8	7	15
－	－	－	－	－	－	－	－	－	－	3	5	4
－	－	－	－	－	－	－	－	－	－	5	2	11
1	1	－	1	－	2	3	2	5	2	6	3	2
1	1	－	－	－	1	1	1	4	－	4	3	1
－	－	－	1	－	1	2	1	1	2	2	－	1
－	－	－	－	－	－	－	－	－	－	－	－	－
－	－	－	－	－	－	－	－	－	－	－	－	－
－	－	－	－	－	－	－	－	－	－	－	－	－
－	－	－	－	－	－	－	－	－	－	－	－	－
－	－	－	－	－	－	－	－	－	－	－	－	－
－	－	－	－	－	－	－	－	－	－	－	－	－
2	2	9	10	14	18	37	64	70	119	201	258	411
－	2	8	7	12	14	29	50	50	66	96	96	94
2	－	1	3	2	4	8	14	20	53	105	162	317
－	－	－	－	－	－	－	－	1	2	3	5	8
－	－	－	－	－	－	－	－	－	1	－	3	3
－	－	－	－	－	－	－	－	1	1	3	2	5
－	－	－	－	－	－	－	－	－	1	1	3	－
－	－	－	－	－	－	－	－	－	1	－	1	－
－	－	－	－	－	－	－	－	－	－	1	2	－

死因分類表番号	区分	総数	0歳	新生児再掲	1	2	3	4	5～9	10～14	15～19	20～24	25～29
09102	計	14	－	－	－	－	－	－	－	－	－	－	－
その他の高血圧性疾患	男	5	－	－	－	－	－	－	－	－	－	－	－
	女	9	－	－	－	－	－	－	－	－	－	－	－
09200	計	704	－	－	－	－	－	－	1	－	－	1	1
心疾患（高血圧性を除く）	男	302	－	－	－	－	－	－	－	－	－	1	1
	女	402	－	－	－	－	－	－	1	－	－	－	－
09201	計	5	－	－	－	－	－	－	－	－	－	－	－
慢性リウマチ性心疾患	男	1	－	－	－	－	－	－	－	－	－	－	－
	女	4	－	－	－	－	－	－	－	－	－	－	－
09202	計	134	－	－	－	－	－	－	－	－	－	－	－
急性心筋梗塞	男	73	－	－	－	－	－	－	－	－	－	－	－
	女	61	－	－	－	－	－	－	－	－	－	－	－
09203	計	105	－	－	－	－	－	－	－	－	－	－	－
その他の虚血性心疾患	男	48	－	－	－	－	－	－	－	－	－	－	－
	女	57	－	－	－	－	－	－	－	－	－	－	－
09204	計	54	－	－	－	－	－	－	－	－	－	－	－
慢性非リウマチ性心内膜疾患	男	17	－	－	－	－	－	－	－	－	－	－	－
	女	37	－	－	－	－	－	－	－	－	－	－	－
09205	計	20	－	－	－	－	－	－	－	－	－	－	－
心筋症	男	9	－	－	－	－	－	－	－	－	－	－	－
	女	11	－	－	－	－	－	－	－	－	－	－	－
09206	計	111	－	－	－	－	－	－	－	－	－	1	1
不整脈及び伝導障害	男	62	－	－	－	－	－	－	－	－	－	1	1
	女	49	－	－	－	－	－	－	－	－	－	－	－
09207	計	261	－	－	－	－	－	－	－	－	－	－	－
心不全	男	86	－	－	－	－	－	－	－	－	－	－	－
	女	175	－	－	－	－	－	－	－	－	－	－	－
09208	計	14	－	－	－	－	－	－	1	－	－	－	－
その他の心疾患	男	6	－	－	－	－	－	－	－	－	－	－	－
	女	8	－	－	－	－	－	－	1	－	－	－	－
09300	計	431	－	－	－	－	－	－	－	－	－	－	－
脳血管疾患	男	193	－	－	－	－	－	－	－	－	－	－	－
	女	238	－	－	－	－	－	－	－	－	－	－	－
09301	計	42	－	－	－	－	－	－	－	－	－	－	－
くも膜下出血	男	20	－	－	－	－	－	－	－	－	－	－	－
	女	22	－	－	－	－	－	－	－	－	－	－	－
09302	計	100	－	－	－	－	－	－	－	－	－	－	－
脳内出血	男	51	－	－	－	－	－	－	－	－	－	－	－
	女	49	－	－	－	－	－	－	－	－	－	－	－
09303	計	284	－	－	－	－	－	－	－	－	－	－	－
脳梗塞	男	118	－	－	－	－	－	－	－	－	－	－	－
	女	166	－	－	－	－	－	－	－	－	－	－	－
09304	計	5	－	－	－	－	－	－	－	－	－	－	－
その他の脳血管疾患	男	4	－	－	－	－	－	－	－	－	－	－	－
	女	1	－	－	－	－	－	－	－	－	－	－	－
09400	計	44	－	－	－	－	－	－	－	－	－	－	－
大動脈瘤及び解離	男	17	－	－	－	－	－	－	－	－	－	－	－
	女	27	－	－	－	－	－	－	－	－	－	－	－
09500	計	20	－	－	－	－	－	－	－	－	－	－	－
その他の循環器系の疾患	男	7	－	－	－	－	－	－	－	－	－	－	－
	女	13	－	－	－	－	－	－	－	－	－	－	－
10000	計	711	－	－	－	－	－	－	1	－	－	－	－
呼吸器系の疾患	男	406	－	－	－	－	－	－	1	－	－	－	－
	女	305	－	－	－	－	－	－	－	－	－	－	－
10100	計	6	－	－	－	－	－	－	－	－	－	－	－
インフルエンザ	男	3	－	－	－	－	－	－	－	－	－	－	－
	女	3	－	－	－	－	－	－	－	－	－	－	－

30～34	35～39	40～44	45～49	50～54	55～59	60～64	65～69	70～74	75～79	80～84	85～89	90以上
－	－	－	－	－	－	－	－	1	1	2	2	8
－	－	－	－	－	－	－	－	－	－	－	2	3
－	－	－	－	－	－	－	－	1	1	2	－	5
2	2	2	4	9	11	21	37	46	75	116	130	246
－	2	2	4	8	10	17	30	34	33	55	52	53
2	－	－	－	1	1	4	7	12	42	61	78	193
－	－	－	－	－	－	－	－	－	1	1	2	1
－	－	－	－	－	－	－	－	－	－	－	1	－
－	－	－	－	－	－	－	－	－	1	1	1	1
－	－	2	2	4	2	3	15	14	19	29	18	26
－	－	2	2	4	1	3	12	12	10	13	10	4
－	－	－	－	－	1	－	3	2	9	16	8	22
－	－	－	－	1	2	3	4	15	8	20	22	30
－	－	－	－	1	2	3	3	14	2	9	6	8
－	－	－	－	－	－	－	1	1	6	11	16	22
－	－	－	－	－	－	1	3	1	4	3	17	25
－	－	－	－	－	－	1	3	－	1	3	4	5
－	－	－	－	－	－	－	－	1	3	－	13	20
－	－	－	1	－	1	4	2	1	6	－	3	2
－	－	－	1	－	1	2	1	－	2	－	2	－
－	－	－	－	－	－	2	1	1	4	－	1	2
1	1	－	1	2	6	6	9	5	12	23	21	22
－	1	－	1	1	6	5	8	－	7	11	11	9
1	－	－	－	1	－	1	1	5	5	12	10	13
－	－	－	－	2	－	4	3	10	21	37	44	140
－	－	－	－	2	－	3	2	8	9	17	18	27
－	－	－	－	－	－	1	1	2	12	20	26	113
1	1	－	－	－	－	－	1	－	4	3	3	－
－	1	－	－	－	－	－	1	－	2	2	－	－
1	－	－	－	－	－	－	－	－	2	1	3	－
－	－	7	5	5	6	15	25	21	32	73	108	134
－	－	6	2	4	3	11	20	14	24	37	38	34
－	－	1	3	1	3	4	5	7	8	36	70	100
－	－	4	1	3	2	3	6	5	5	4	4	5
－	－	4	－	2	1	2	4	1	3	1	1	1
－	－	－	1	1	1	1	2	4	2	3	3	4
－	－	3	3	2	3	10	8	7	9	22	20	13
－	－	2	1	2	2	7	6	6	7	12	2	4
－	－	1	2	－	1	3	2	1	2	10	18	9
－	－	－	－	－	1	2	10	9	17	47	83	115
－	－	－	－	－	－	2	9	7	13	24	35	28
－	－	－	－	－	1	－	1	2	4	23	48	87
－	－	－	1	－	－	－	1	－	1	－	1	1
－	－	－	1	－	－	－	1	－	1	－	－	1
－	－	－	－	－	－	－	－	－	－	－	1	－
－	－	－	－	－	1	1	2	1	9	7	11	12
－	－	－	－	－	1	1	－	1	7	4	2	1
－	－	－	－	－	－	－	2	－	2	3	9	11
－	－	－	1	－	－	－	－	1	1	2	4	11
－	－	－	1	－	－	－	－	1	1	－	1	3
－	－	－	－	－	－	－	－	－	－	2	3	8
－	－	1	1	1	4	12	16	40	73	146	171	245
－	－	－	－	1	2	10	13	27	54	102	106	90
－	－	1	1	－	2	2	3	13	19	44	65	155
－	－	－	0	0	0	0	0	0	1	1	0	4
－	－	－	－	－	－	－	－	－	1	1	－	1
－	－	－	－	－	－	－	－	－	－	－	－	3

死因分類表番号	区分	総数	0歳	新生児再掲	1	2	3	4	5～9	10～14	15～19	20～24	25～29
10200	計	443	－	－	－	－	－	－	1	－	－	－	－
肺炎	男	246	－	－	－	－	－	－	1	－	－	－	－
	女	197	－	－	－	－	－	－	－	－	－	－	－
10400	計	55	－	－	－	－	－	－	－	－	－	－	－
慢性閉塞性肺疾患	男	42	－	－	－	－	－	－	－	－	－	－	－
	女	13	－	－	－	－	－	－	－	－	－	－	－
10500	計	9	－	－	－	－	－	－	－	－	－	－	－
喘息	男	3	－	－	－	－	－	－	－	－	－	－	－
	女	6	－	－	－	－	－	－	－	－	－	－	－
10600	計	198	－	－	－	－	－	－	－	－	－	－	－
その他の呼吸器系の疾患	男	112	－	－	－	－	－	－	－	－	－	－	－
	女	86	－	－	－	－	－	－	－	－	－	－	－
11000	計	179	－	－	－	－	－	－	－	－	－	－	－
消化器系の疾患	男	92	－	－	－	－	－	－	－	－	－	－	－
	女	87	－	－	－	－	－	－	－	－	－	－	－
11100	計	8	－	－	－	－	－	－	－	－	－	－	－
胃潰瘍及び十二指腸潰瘍	男	2	－	－	－	－	－	－	－	－	－	－	－
	女	6	－	－	－	－	－	－	－	－	－	－	－
11200	計	25	－	－	－	－	－	－	－	－	－	－	－
ヘルニア及び腸閉塞	男	15	－	－	－	－	－	－	－	－	－	－	－
	女	10	－	－	－	－	－	－	－	－	－	－	－
11300	計	57	－	－	－	－	－	－	－	－	－	－	－
肝疾患	男	36	－	－	－	－	－	－	－	－	－	－	－
	女	21	－	－	－	－	－	－	－	－	－	－	－
11301	計	33	－	－	－	－	－	－	－	－	－	－	－
肝硬変（アルコール性を除く）	男	22	－	－	－	－	－	－	－	－	－	－	－
	女	11	－	－	－	－	－	－	－	－	－	－	－
11302	計	24	－	－	－	－	－	－	－	－	－	－	－
その他の肝疾患	男	14	－	－	－	－	－	－	－	－	－	－	－
	女	10	－	－	－	－	－	－	－	－	－	－	－
11400	計	89	－	－	－	－	－	－	－	－	－	－	－
その他の消化器系の疾患	男	39	－	－	－	－	－	－	－	－	－	－	－
	女	50	－	－	－	－	－	－	－	－	－	－	－
12000	計	7	－	－	－	－	－	－	－	－	－	－	－
皮膚及び皮下組織の疾患	男	3	－	－	－	－	－	－	－	－	－	－	－
	女	4	－	－	－	－	－	－	－	－	－	－	－
13000	計	12	－	－	－	－	－	－	－	－	1	－	－
筋骨格系及び結合組織の疾患	男	7	－	－	－	－	－	－	－	－	－	－	－
	女	5	－	－	－	－	－	－	－	－	1	－	－
14000	計	110	－	－	－	－	－	－	－	－	－	－	1
尿路性器系の疾患	男	44	－	－	－	－	－	－	－	－	－	－	1
	女	66	－	－	－	－	－	－	－	－	－	－	－
14100	計	16	－	－	－	－	－	－	－	－	－	－	－
糸球体疾患及び腎尿細管間質性疾患	男	5	－	－	－	－	－	－	－	－	－	－	－
	女	11	－	－	－	－	－	－	－	－	－	－	－
14200	計	60	－	－	－	－	－	－	－	－	－	－	1
腎不全	男	26	－	－	－	－	－	－	－	－	－	－	1
	女	34	－	－	－	－	－	－	－	－	－	－	－
14201	計	13	－	－	－	－	－	－	－	－	－	－	－
急性腎不全	男	4	－	－	－	－	－	－	－	－	－	－	－
	女	9	－	－	－	－	－	－	－	－	－	－	－
14202	計	39	－	－	－	－	－	－	－	－	－	－	1
慢性腎不全	男	16	－	－	－	－	－	－	－	－	－	－	1
	女	23	－	－	－	－	－	－	－	－	－	－	－
14203	計	8	－	－	－	－	－	－	－	－	－	－	－
詳細不明の腎不全	男	6	－	－	－	－	－	－	－	－	－	－	－
	女	2	－	－	－	－	－	－	－	－	－	－	－

30～34	35～39	40～44	45～49	50～54	55～59	60～64	65～69	70～74	75～79	80～84	85～89	90以上
－	－	1	1	－	4	4	8	21	41	85	112	165
－	－	－	－	－	2	4	6	13	27	62	72	59
－	－	1	1	－	2	－	2	8	14	23	40	106
－	－	－	－	－	－	1	2	5	9	14	12	12
－	－	－	－	－	－	1	2	4	7	12	9	7
－	－	－	－	－	－	－	－	1	2	2	3	5
－	－	－	－	－	－	－	－	－	1	2	4	2
－	－	－	－	－	－	－	－	－	－	1	2	－
－	－	－	－	－	－	－	－	－	1	1	2	2
－	－	－	－	1	－	7	6	14	21	44	43	62
－	－	－	－	1	－	5	5	10	19	26	23	23
－	－	－	－	－	－	2	1	4	2	18	20	39
－	1	－	6	3	8	10	8	20	23	35	33	32
－	－	－	5	3	6	8	7	14	15	18	11	5
－	1	－	1	－	2	2	1	6	8	17	22	27
－	－	－	－	－	－	－	－	1	－	2	5	－
－	－	－	－	－	－	－	－	1	－	－	1	－
－	－	－	－	－	－	－	－	－	－	2	4	－
－	－	－	－	－	2	1	1	3	2	5	6	5
－	－	－	－	－	1	1	1	2	1	4	2	3
－	－	－	－	－	1	－	－	1	1	1	4	2
－	1	－	5	3	6	3	2	7	9	9	6	6
－	－	－	5	3	5	3	2	4	7	5	2	－
－	1	－	－	－	1	－	－	3	2	4	4	6
－	－	－	1	2	4	1	－	5	8	5	6	1
－	－	－	1	2	4	1	－	3	6	3	2	－
－	－	－	－	－	－	－	－	2	2	2	4	1
－	1	－	4	1	2	2	2	2	1	4	－	5
－	－	－	4	1	1	2	2	1	1	2	－	－
－	1	－	－	－	1	－	－	1	－	2	－	5
－	－	－	1	－	－	6	5	9	12	19	16	21
－	－	－	－	－	－	4	4	7	7	9	6	2
－	－	－	1	－	－	2	1	2	5	10	10	19
－	－	－	－	－	1	－	1	－	－	1	2	2
－	－	－	－	－	1	－	1	－	－	1	－	－
－	－	－	－	－	－	－	－	－	－	－	2	2
－	－	－	－	－	1	1	－	－	2	4	2	1
－	－	－	－	－	1	1	－	－	1	3	－	1
－	－	－	－	－	－	－	－	－	1	1	2	－
－	－	－	1	－	1	1	6	7	14	17	25	37
－	－	－	1	－	1	1	5	5	7	8	6	9
－	－	－	－	－	－	－	1	2	7	9	19	28
－	－	－	1	－	－	－	1	1	3	6	－	4
－	－	－	1	－	－	－	1	1	－	1	－	1
－	－	－	－	－	－	－	－	－	3	5	－	3
－	－	－	－	－	1	1	5	5	9	3	18	17
－	－	－	－	－	1	1	4	4	7	1	4	3
－	－	－	－	－	－	－	1	1	2	2	14	14
－	－	－	－	－	－	－	1	1	3	－	2	6
－	－	－	－	－	－	－	1	1	2	－	－	－
－	－	－	－	－	－	－	－	－	1	－	2	6
－	－	－	－	－	1	1	3	4	5	3	13	8
－	－	－	－	－	1	1	2	3	4	1	2	1
－	－	－	－	－	－	－	1	1	1	2	11	7
－	－	－	－	－	－	－	1	－	1	－	3	3
－	－	－	－	－	－	－	1	－	1	－	2	2
－	－	－	－	－	－	－	－	－	－	－	1	1

死因分類表番号	区分	総数	0歳	新生児再掲	1	2	3	4	5～9	10～14	15～19	20～24	25～29
14300	計	34	－	－	－	－	－	－	－	－	－	－	－
その他の尿路性器系の疾患	男	13	－	－	－	－	－	－	－	－	－	－	－
	女	21	－	－	－	－	－	－	－	－	－	－	－
15000	計	1	－	－	－	－	－	－	－	－	－	1	－
妊娠、分娩及び産じょく	男	－	－	－	－	－	－	－	－	－	－	－	－
	女	1	－	－	－	－	－	－	－	－	－	1	－
16000	計	2	2	1	－	－	－	－	－	－	－	－	－
周産期に発生した病態	男	1	1	－	－	－	－	－	－	－	－	－	－
	女	1	1	1	－	－	－	－	－	－	－	－	－
16300	計	2	2	1	－	－	－	－	－	－	－	－	－
周産期に特異的な呼吸障害及び心血管障	男	1	1	－	－	－	－	－	－	－	－	－	－
	女	1	1	1	－	－	－	－	－	－	－	－	－
17000	計	11	6	4	1	－	－	－	－	－	－	－	－
先天奇形、変形及び染色体異常	男	4	3	2	－	－	－	－	－	－	－	－	－
	女	7	3	2	1	－	－	－	－	－	－	－	－
17100	計	1	1	1	－	－	－	－	－	－	－	－	－
神経系の先天奇形	男	1	1	1	－	－	－	－	－	－	－	－	－
	女	－	－	－	－	－	－	－	－	－	－	－	－
17200	計	4	3	1	－	－	－	－	－	－	－	－	－
循環器系の先天奇形	男	3	2	1	－	－	－	－	－	－	－	－	－
	女	1	1	－	－	－	－	－	－	－	－	－	－
17201	計	3	2	1	－	－	－	－	－	－	－	－	－
心臓の先天奇形	男	2	1	1	－	－	－	－	－	－	－	－	－
	女	1	1	－	－	－	－	－	－	－	－	－	－
17202	計	1	1	－	－	－	－	－	－	－	－	－	－
その他の循環器系の先天奇形	男	1	1	－	－	－	－	－	－	－	－	－	－
	女	－	－	－	－	－	－	－	－	－	－	－	－
17300	計	1	－	－	1	－	－	－	－	－	－	－	－
消化器系の先天奇形	男	－	－	－	－	－	－	－	－	－	－	－	－
	女	1	－	－	1	－	－	－	－	－	－	－	－
17400	計	4	1	1	－	－	－	－	－	－	－	－	－
その他の先天奇形及び変形	男	－	－	－	－	－	－	－	－	－	－	－	－
	女	4	1	1	－	－	－	－	－	－	－	－	－
17500	計	1	1	1	－	－	－	－	－	－	－	－	－
染色体異常、他に分類されないもの	男	－	－	－	－	－	－	－	－	－	－	－	－
	女	1	1	1	－	－	－	－	－	－	－	－	－
18000	計	276	1	－	－	－	－	－	－	－	－	－	－
症状、徴候及び異常臨床所見・異常検査	男	68	－	－	－	－	－	－	－	－	－	－	－
所見で他に分類されないもの	女	208	1	－	－	－	－	－	－	－	－	－	－
18100	計	228	－	－	－	－	－	－	－	－	－	－	－
老衰	男	44	－	－	－	－	－	－	－	－	－	－	－
	女	184	－	－	－	－	－	－	－	－	－	－	－
18300	計	48	1	－	－	－	－	－	－	－	－	－	－
その他の症状、徴候及び異常臨床所見・	男	24	－	－	－	－	－	－	－	－	－	－	－
異常検査所見で他に分類され	女	24	1	－	－	－	－	－	－	－	－	－	－
20000	計	200	－	－	－	－	－	－	－	－	4	13	7
傷病及び死亡の外因	男	131	－	－	－	－	－	－	－	－	4	10	6
	女	69	－	－	－	－	－	－	－	－	－	3	1
20100	計	110	－	－	－	－	－	－	－	－	1	3	3
不慮の事故	男	68	－	－	－	－	－	－	－	－	1	2	2
	女	42	－	－	－	－	－	－	－	－	－	1	1
20101	計	22	－	－	－	－	－	－	－	－	1	2	1
交通事故	男	14	－	－	－	－	－	－	－	－	1	1	1
	女	8	－	－	－	－	－	－	－	－	－	1	－
20102	計	28	－	－	－	－	－	－	－	－	－	1	2
転倒・転落	男	20	－	－	－	－	－	－	－	－	－	1	1
	女	8	－	－	－	－	－	－	－	－	－	－	1

30～34	35～39	40～44	45～49	50～54	55～59	60～64	65～69	70～74	75～79	80～84	85～89	90以上
－	－	－	－	－	－	－	－	1	2	8	7	16
－	－	－	－	－	－	－	－	－	－	6	2	5
－	－	－	－	－	－	－	－	1	2	2	5	11
－	－	－	－	－	－	－	－	－	－	－	－	－
－	－	－	－	－	－	－	－	－	－	－	－	－
－	－	－	－	－	－	－	－	－	－	－	－	－
－	－	－	－	－	－	－	－	－	－	－	－	－
－	－	－	－	－	－	－	－	－	－	－	－	－
－	－	－	－	－	－	－	－	－	－	－	－	－
－	－	－	－	－	－	－	－	－	－	－	－	－
－	－	－	－	－	－	－	－	－	－	－	－	－
－	－	－	－	2	－	－	－	－	1	－	－	1
－	－	－	－	1	－	－	－	－	－	－	－	－
－	－	－	－	1	－	－	－	－	1	－	－	1
－	－	－	－	－	－	－	－	－	－	－	－	－
－	－	－	－	－	－	－	－	－	－	－	－	－
－	－	－	－	－	－	－	－	－	－	－	－	－
－	－	－	－	1	－	－	－	－	－	－	－	－
－	－	－	－	1	－	－	－	－	－	－	－	－
－	－	－	－	－	－	－	－	－	－	－	－	－
－	－	－	－	1	－	－	－	－	－	－	－	－
－	－	－	－	1	－	－	－	－	－	－	－	－
－	－	－	－	－	－	－	－	－	－	－	－	－
－	－	－	－	－	－	－	－	－	－	－	－	－
－	－	－	－	－	－	－	－	－	－	－	－	－
－	－	－	－	－	－	－	－	－	－	－	－	－
－	－	－	－	－	－	－	－	－	－	－	－	－
－	－	－	－	－	－	－	－	－	－	－	－	－
－	－	－	－	1	－	－	－	－	1	－	－	1
－	－	－	－	－	－	－	－	－	－	－	－	－
－	－	－	－	1	－	－	－	－	1	－	－	1
－	－	－	－	－	－	－	－	－	－	－	－	－
－	－	－	－	－	－	－	－	－	－	－	－	－
－	－	－	－	－	－	－	－	－	－	－	－	－
－	－	1	1	1	4	3	5	7	10	26	48	169
－	－	1	1	－	2	3	3	4	3	9	14	28
－	－	－	－	1	2	－	2	3	7	17	34	141
－	－	－	－	－	－	－	－	1	6	18	39	164
－	－	－	－	－	－	－	－	1	1	8	8	26
－	－	－	－	－	－	－	－	－	5	10	31	138
－	－	1	1	1	4	3	5	6	4	8	9	5
－	－	1	1	－	2	3	3	3	2	1	6	2
－	－	－	－	1	2	－	2	3	2	7	3	3
5	7	17	10	7	11	15	16	11	15	23	12	27
3	6	12	8	7	8	12	11	9	8	14	6	7
2	1	5	2	－	3	3	5	2	7	9	6	20
1	1	5	3	4	4	8	10	6	14	16	10	21
－	1	3	3	4	3	5	8	6	8	12	5	5
1	－	2	－	－	1	3	2	－	6	4	5	16
－	1	2	1	1	1	2	4	－	－	2	2	2
－	1	1	1	1	1	1	2	－	－	1	2	－
－	－	1	－	－	－	1	2	－	－	1	－	2
－	－	－	－	1	－	2	2	4	4	3	3	6
－	－	－	－	1	－	2	2	4	3	3	1	2
－	－	－	－	－	－	－	－	－	1	－	2	4

死因分類表番号	区分	総 数	0 歳	新生児再掲	1	2	3	4	5～9	10～14	15～19	20～24	25～29
20103	計	18	－	－	－	－	－	－	－	－	－	－	－
不慮の溺死及び溺水	男	8	－	－	－	－	－	－	－	－	－	－	－
	女	10	－	－	－	－	－	－	－	－	－	－	－
20104	計	26	－	－	－	－	－	－	－	－	－	－	－
不慮の窒息	男	15	－	－	－	－	－	－	－	－	－	－	－
	女	11	－	－	－	－	－	－	－	－	－	－	－
20105	計	1	－	－	－	－	－	－	－	－	－	－	－
煙、火及び火炎への曝露	男	－	－	－	－	－	－	－	－	－	－	－	－
	女	1	－	－	－	－	－	－	－	－	－	－	－
20107	計	15	－	－	－	－	－	－	－	－	－	－	－
その他の不慮の事故	男	11	－	－	－	－	－	－	－	－	－	－	－
	女	4	－	－	－	－	－	－	－	－	－	－	－
20200	計	77	－	－	－	－	－	－	－	－	3	10	4
自殺	男	57	－	－	－	－	－	－	－	－	3	8	4
	女	20	－	－	－	－	－	－	－	－	－	2	－
20300	計	1	－	－	－	－	－	－	－	－	－	－	－
他殺	男	－	－	－	－	－	－	－	－	－	－	－	－
	女	1	－	－	－	－	－	－	－	－	－	－	－
20400	計	12	－	－	－	－	－	－	－	－	－	－	－
その他の外因	男	6	－	－	－	－	－	－	－	－	－	－	－
	女	6	－	－	－	－	－	－	－	－	－	－	－

30～34	35～39	40～44	45～49	50～54	55～59	60～64	65～69	70～74	75～79	80～84	85～89	90以上
－	－	－	1	－	1	2	2	1	3	1	2	5
－	－	－	1	－	－	1	2	1	－	－	2	1
－	－	－	－	－	1	1	－	－	3	1	－	4
－	－	1	1	2	1	2	1	1	4	6	2	5
－	－	－	1	2	1	1	1	1	3	5	－	－
－	－	1	－	－	－	1	－	－	1	1	2	5
－	－	－	－	－	－	－	－	－	－	1	－	－
－	－	－	－	－	－	－	－	－	－	－	－	－
－	－	－	－	－	－	－	－	－	－	1	－	－
1	－	2	－	－	1	－	1	－	3	3	1	3
－	－	2	－	－	1	－	1	－	2	3	－	2
1	－	－	－	－	－	－	－	－	1	－	1	1
3	6	12	7	3	7	6	5	3	1	4	2	1
3	5	9	5	3	5	6	2	2	－	1	1	－
－	1	3	2	－	2	－	3	1	1	3	1	1
1	－	－	－	－	－	－	－	－	－	－	－	－
－	－	－	－	－	－	－	－	－	－	－	－	－
1	－	－	－	－	－	－	－	－	－	－	－	－
－	－	－	－	－	－	1	1	2	－	3	－	5
－	－	－	－	－	－	1	1	1	－	1	－	2
－	－	－	－	－	－	－	－	1	－	2	－	3

1-5-9 乳児死亡数、死因(乳児死因分類)・性別

		計	男	女
総数		9 (5)	4 (2)	5 (3)
Ba23	周産期に発生した病態	2 (1)	1 (-)	1 (1)
	Ba28 周産期に発生した肺出血	1 (1)	- (-)	1 (1)
	Ba30 周産期に特異的な呼吸障害及び心血管障害	1 (-)	1 (-)	- (-)
Ba35	先天奇形、変形及び染色体異常	6 (4)	3 (2)	3 (2)
	Ba36 神経系の先天奇形	1 (1)	1 (1)	- (-)
	Ba37 心臓の先天奇形	2 (1)	1 (1)	1 (-)
	Ba38 その他の循環器系の先天奇形	1 (-)	1 (-)	- (-)
	Ba42 その他の先天奇形及び変形	1 (1)	- (-)	1 (1)
	Ba43 染色体異常、他に分類されないもの	1 (1)	- (-)	1 (1)
Ba45	その他のすべての疾患	1 (-)	- (-)	1 (-)

注: ( )内に新生児死亡を再掲

1-5-10 周産期死亡数

1-5-10-a 周産期死亡

A (B + C)	B	C早期新生児死亡		
周産期死亡	妊娠満22週以後の死産	計	男	女
14	10	4	1	3

1-5-10-b 妊娠満22週以後の死産(妊娠期間別)

総数	早期				正期	過期
	妊娠第22～23週	第24～27週	第28～31週	第32～36週	第37～41週	第42週～
10	1	-	3	6	-	-

1-5-10-c 早期新生児死亡(生後日数別)

総数			0日			1日			2日			3日			4日			5日			6日		
計	男	女	計	男	女	計	男	女	計	男	女	計	男	女	計	男	女	計	男	女	計	男	女
4	1	3	4	1	3	-	-	-	-	-	-	-	-	-	-	-	-	-	-	-	-	-	-

1-5-10-d 早期新生児死亡(出産時体重別)

総数	1,000g未満	1,000～1,499g	1,500～1,999g	2,000～2,499g	2,500～3,999g	4,000g～
4	4	-	-	-	-	-

1-5-11 単胎ー多胎別の出生･死産数

区分		単胎・多胎別の出生・死産数							
		総数	単胎	総数	多胎の種類別数				不詳
					双子	三つ児	四つ児	五つ児～	
平成17年	合計	4,196	4,100	96	84	12	－	－	－
	出生	4,094	3,998	96	84	12	－	－	－
	死産	102	102	－	－	－	－	－	－
18	合計	4,365	4,258	107	104	3	－	－	－
	出生	4,261	4,161	100	97	3	－	－	－
	死産	104	97	7	7	－	－	－	－
19	合計	4,352	4,256	96	90	6	－	－	－
	出生	4,249	4,161	88	85	3	－	－	－
	死産	103	95	8	5	3	－	－	－
20	合計	4,420	4,337	83	80	3	－	－	－
	出生	4,327	4,249	78	75	3	－	－	－
	死産	93	88	5	5	－	－	－	－
21	合計	4,261	4,183	78	72	6	－	－	－
	出生	4,178	4,106	72	69	3	－	－	－
	死産	83	77	6	3	3	－	－	－
22	合計	4,166	4,078	88	88	－	－	－	－
	出生	4,076	3,990	86	86	－	－	－	－
	死産	90	88	2	2	－	－	－	－
23	合計	4,266	4,163	103	103	－	－	－	－
	出生	4,168	4,073	95	95	－	－	－	－
	死産	98	90	8	8	－	－	－	－
24	合計	4,226	4,122	104	104	－	－	－	－
	出生	4,155	4,053	102	102	－	－	－	－
	死産	71	69	2	2	－	－	－	－
25	合計	4,095	4,003	92	92	－	－	－	－
	出生	4,027	3,937	90	90	－	－	－	－
	死産	68	66	2	2	－	－	－	－

1-5-12 月別出生数

		月別出生数	25年出生数	25年度出生数
平成25年	1月	329	4,027	4,045
	2月	281		
	3月	298		
	4月	329		
	5月	336		
	6月	319		
	7月	344		
	8月	373		
	9月	372		
	10月	389		
	11月	329		
	12月	328		
26年	1月	306		
	2月	288		
	3月	332		

1-5-13 合計特殊出生率

[合計特殊出生率の推移](日本における日本人) －全国および石川県との比較－

	45年	50年	55年	56年	57年	58年	59年	60年	61年	62年	63年	元年	2年	3年	4年	5年	6年
金 沢 市	1.95	1.89	1.71	1.63	1.68	1.66	1.70	1.66	1.68	1.53	1.53	1.47	1.53	1.45	1.45	1.37	1.50
石 川 県	2.07	2.07	1.86	1.79	1.87	1.86	1.88	1.78	1.80	1.72	1.74	1.66	1.60	1.58	1.56	1.48	1.58
全　国	2.13	1.91	1.75	1.74	1.77	1.80	1.81	1.76	1.72	1.69	1.66	1.57	1.54	1.53	1.50	1.46	1.50

注意：平成2年以降は1歳階級毎で算出。（平成7年は5歳階級毎で算出し、「1.34」と公表した。）

[平均初産年齢の推移](日本における日本人)

	54年	55年	56年	57年	58年	59年	60年	61年	62年	63年	元年	2年	3年	4年	5年	6年	7年
年　齢	25.4	25.3	25.4	25.5	25.4	25.7	25.8	25.8	25.8	26.1	26.2	26.4	26.4	26.4	26.3	26.7	27.0

[男女平均初婚年齢の推移](日本における日本人)　（初婚者同士＋初婚者と再婚者）

	54年	55年	56年	57年	58年	59年	60年	61年	62年	63年	元年	2年	3年	4年	5年	6年	7年
男	27.1	26.9	27.0	27.1	27.1	27.3	27.3	27.2	27.3	27.8	27.8	27.5	27.5	27.6	28.0	28.1	28.1
女	24.2	24.1	24.3	24.4	24.4	24.3	24.5	24.6	24.5	25.0	25.0	25.0	25.1	25.3	25.8	25.9	26.1

[男女平均婚姻年齢の推移](日本における日本人)　（初婚者同士＋初婚者と再婚者＋再婚者同士）

	54年	55年	56年	57年	58年	59年	60年	61年	62年	63年	元年	2年	3年	4年	5年	6年	7年
男	28.2	28.0	28.2	28.4	28.6	28.6	28.7	28.9	28.8	29.6	29.3	29.3	29.3	29.4	29.7	29.7	29.6
女	25.1	25.0	25.2	25.4	25.5	25.5	25.6	25.9	25.8	26.5	26.3	26.4	26.3	26.7	27.1	27.1	27.2

[出生数，第1子および第1子比率の推移](日本における日本人)

	54年	55年	56年	57年	58年	59年	60年	61年	62年	63年	元年	2年	3年	4年	5年	6年	7年
出生数	6 079	5 842	5 584	5 623	5 531	5 594	5 255	5 318	4 861	4 882	4 747	4 645	4 470	4 579	4 465	5 003	4 398
第1子	2 465	2 500	2 367	2 485	2 547	2 428	2 309	2 325	2 222	2 113	2 082	2 076	2 040	2 207	2 143	2 522	2 158
第1子比率(%)	40.5	42.8	42.4	44.2	46.0	43.4	43.9	43.7	45.7	43.3	43.9	44.7	45.6	48.2	48.0	50.4	49.1

[未婚率の推移](総数)

「男」

	昭35年	40年	45年	50年	55年	60年	平2年	7年	12年	17年	22年
15～19歳	99.9	99.7	99.3	99.5	99.6	99.5	99.1	99.4	99.5	99.7	98.9
20～24歳	93.0	91.1	89.8	88.4	92.9	93.1	94.5	94.4	94.5	95.6	93.6
25～29歳	41.4	38.1	38.1	43.2	53.0	57.1	62.7	65.6	66.9	70.5	69.3
30～34歳	6.9	8.1	7.5	9.2	16.7	22.5	26.9	34.3	39.0	44.0	43.3
35～39歳	2.7	3.5	3.5	3.9	5.9	10.9	15.0	18.8	23.3	26.9	31.7
40～44歳	1.6	2.0	2.2	2.7	3.3	5.1	9.4	13.3	15.5	19.6	24.7

「女」

	昭35年	40年	45年	50年	55年	60年	平2年	7年	12年	17年	22年
15～19歳	98.7	99.0	98.0	98.6	99.1	99.0	98.6	99.1	99.3	99.4	99.1
20～24歳	67.7	62.7	66.9	66.3	76.8	81.4	87.6	88.9	90.3	91.7	90.1
25～29歳	17.2	13.7	13.9	16.3	18.7	25.8	36.3	47.8	53.5	60.5	60.4
30～34歳	8.7	8.5	6.5	7.3	7.7	8.5	11.8	17.8	25.8	31.7	34.5
35～39歳	6.3	6.8	5.7	5.1	5.6	5.9	6.6	9.2	13.1	18.5	22.7
40～44歳	3.6	4.4	5.5	5.3	4.6	5.0	5.1	5.8	8.0	11.6	16.8

7年	8年	9年	10年	11年	12年	13年	14年	15年	16年	17年	18年	19年	20年	21年	22年	23年	24年	25年
1.35	1.42	1.34	1.35	1.27	1.36	1.31	1.28	1.28	1.23	1.24	1.30	1.32	1.36	1.33	1.37	1.43	1.46	1.43
1.46	1.46	1.42	1.45	1.38	1.45	1.40	1.37	1.38	1.35	1.35	1.36	1.40	1.41	1.40	1.44	1.43	1.47	1.49
1.42	1.43	1.39	1.38	1.34	1.36	1.33	1.32	1.29	1.29	1.26	1.32	1.34	1.37	1.37	1.39	1.39	1.41	1.43

8年	9年	10年	11年	12年	13年	14年	15年	16年	17年	18年	19年	20年	21年	22年	23年	24年	25年
27.0	27.1	27.2	27.5	27.7	27.7	28.0	28.4	28.5	28.9	29.2	29.1	29.2	29.4	29.6	29.8	29.6	30.2

8年	9年	10年	11年	12年	13年	14年	15年	16年	17年	18年	19年	20年	21年	22年	23年	24年	25年
28.1	28.2	28.2	28.5	28.5	28.7	28.8	29.3	29.6	29.9	29.7	30.1	30.5	30.3	30.7	30.5	30.7	30.8
26.3	26.5	26.6	26.9	27.1	27.2	27.4	27.8	28.0	28.3	28.3	28.4	28.8	28.6	29.0	28.9	29.2	29.4

8年	9年	10年	11年	12年	13年	14年	15年	16年	17年	18年	19年	20年	21年	22年	23年	24年	25年
29.8	30.1	29.7	30.3	30.3	30.5	30.6	31.3	31.5	32.0	32.0	32.0	32.5	32.3	32.6	32.6	32.6	32.9
27.5	27.9	27.7	28.2	28.5	28.4	28.7	29.3	29.5	29.8	29.7	29.9	30.2	30.2	30.4	30.4	30.6	30.9

8年	9年	10年	11年	12年	13年	14年	15年	16年	17年	18年	19年	20年	21年	22年	23年	24年	25年
4 795	4 655	4 818	4 679	4 758	4 600	4 485	4 503	4 300	4 094	4 261	4 249	4 327	4 178	4 076	4 168	4,155	4,027
2 400	2 283	2 438	2 373	2 405	2 281	2 263	2 288	2 117	2 000	2 091	2 086	2 130	1 995	1 978	2 077	2,058	1,905
50.1	49.0	50.6	50.7	50.5	49.6	50.5	50.8	49.2	48.9	49.1	49.1	49.2	47.8	48.5	49.8	49.5	47.3

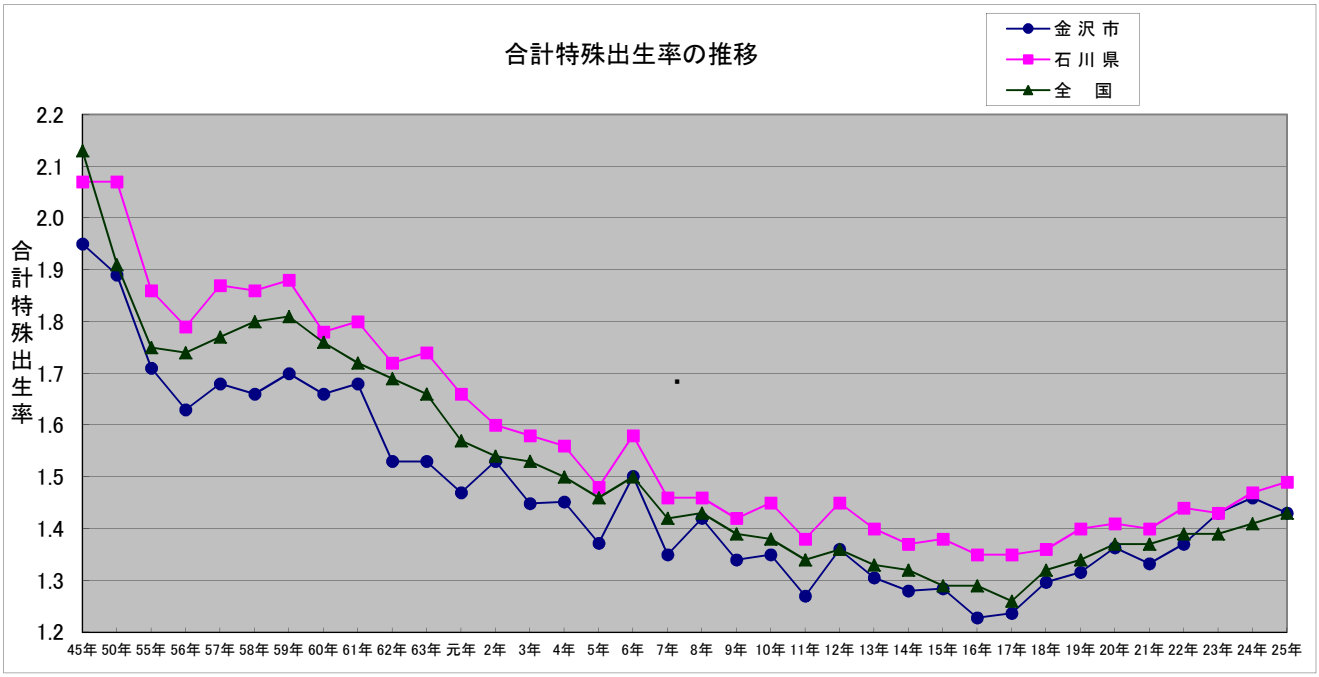

第２章　保健衛生

１．母子保健

２．健康増進

３．介護予防

４．特定疾患・疾病対策

５．精神保健福祉

６．医療費助成等

７．栄養改善

８．歯科保健

９．金沢健康プラン

１０．金沢市食育推進計画（第2次）

2－1　母子保健

少子高齢化や核家族化が進み、地域や家庭の中で子育ての不安が増大し、育児不安から虐待等の複雑な問題も浮上してきている。金沢市では、妊娠届け・母子健康手帳の交付に始まる一連の母子保健事業の中で、様々な施策を展開し、必要な家庭へのきめ細やかな支援を継続している。

2-1-1　母子保健事業の概要

区分	思春期　結婚　妊娠	出産	6か月
健康診査等	＊妊婦健康診査 （全14回、歯科） ＊妊婦精密診査	＊産婦健康診査 ＊1か月児健康診査 3か月児健康診査 ＊乳児精密健康診査 ＊先天性代謝異常等検査	＊6か月児健康診査
保健指導	妊娠の届出 母子健康手帳の交付 妊産婦相談 両親教室 （日曜子育て教室） 安心出産育児支援ネットワーク事業 →	すくすく母乳育児支援事業 新生児聴覚スクリーニング検査による聴覚障害早期発見・支援 子育てルーム『めばえ』による育児支援事業	
	妊産婦訪問指導 →	元気に育て！赤ちゃん訪問事業（新生児全数訪問） （未熟児訪問指導） →	
		乳幼児訪問指導	
	多胎児教室		
		未熟児教室	育児教室 →
		乳幼児健康相談	
		整形外科相談	
		ダウン症児発達相談	
	遺伝相談 ヘルシー食生活相談 健康相談（来所・電話）		
	子育てホットライン		
	性感染症予防講座	こども広場事業	
医療援護・その他	妊娠高血圧症候群等療養援護		
		未熟児養育医療給付	
		乳幼児医療費助成	
		身体障害児の育成医療給付	
		小児慢性特定疾患医療給付	
		小児慢性特定疾患の治療に要する経費の一部助成	
	母子栄養強化		

＊印は医療機関実施事項を示す　　平成25年度



2-1-2 妊娠の届出及び母子健康手帳の交付（母子保健法第15条、第16条）

母子保健法第15条による妊娠の届出は、妊娠を早期に把握し、妊婦から産婦、乳幼児へと一環した母子保健対策を実施するため大切なものであり、早期の届出が肝要である。金沢市では、市役所、福祉健康センター、市民センターで妊娠届けを行った市民に対し、母子健康手帳を交付している。

区　分		妊娠届出数	妊　娠　週　数					
			11週以内	12週～19週	20週～27週	28週～分娩	分娩後	不　詳
平成23年度		4,270	3,777	449	26	16	1	1
平成24年度		4,020	3,582	399	22	11	6	－
25年度	総　数	4,059	3,663	357	19	15	5	－
	泉　野	1,298	1,166	116	8	8	－	－
	元　町	951	794	146	7	2	2	－
	駅　西	1,810	1,703	95	4	5	3	－
昭和53年		6,727	18.0%	72.5%	7.2%		2.3%	－
昭和63年		5,107	57.7%	38.0%	3.1%		1.1%	0.1%
平成10年度		4,825	63.9%	32.7%	2.1%		1.2%	0.1%
平成25年度		4,059	90.2%	8.8%	0.5%		0.5%	－

	妊娠届出数	若 年 妊 婦	高 齢 初 産	多 胎 妊 婦
平成23年度	4,270	50	617	47
平成24年度	4,020	41	355	68
平成25年度	4,059	48	438	56

若年妊婦：20歳未満、高齢初産：35歳以上

2-1-3 妊婦保健指導

妊娠届出時に、母子健康手帳交付とあわせて保健指導を行っている。また、ハイリスク妊婦や医療機関から連絡票等で連絡があった妊婦に対し、随時保健指導を実施している。

ハイリスク妊産婦：若年妊産婦、高齢初妊婦・初産婦、多胎妊娠の妊産婦、
外国人妊産婦、妊娠20週以降に妊娠届けのあった妊産婦、
疾病・障害のある妊産婦　等

区　分		実　人　員	延　人　員
平成23年度		3,664	3,956
平成24年度		3,503	4,132
25年度	総　数	3,819	4,533
	泉　野	1,179	1,428
	元　町	859	1,012
	駅　西	1,781	2,093

注：家庭訪問を除く面接・電話等の保健指導数を計上

2-1-4 妊産婦の健康診査

2-1-4-a 妊婦健康診査（医療機関委託）

妊婦は「金沢市母子保健のしおり」に綴じ込みの受診票を利用して、計14回（21年3月までは5回）、産婦人科医療機関で健康診査を受けている。医療機関から支援が必要と連絡のあった妊婦に対しては、福祉健康センター保健師等が個別支援を実施している。

区分	対象者数	受診者数	受診率（%）	異常あり（実人員）	血圧	尿蛋白	尿糖	血色素	浮腫	計（実人員）	医師判定（異常あり）			
					収縮期>140 拡張期>90	>(+)	>(±)	ヘモグロビン10.5g/dl未満	あり		妊娠高血圧症	貧血	その他	計
総数	8,608	7,854	91.3	1,510	24	497	505	1,465	214	2,695	189	700	186	1,075
1回目	4,304	4,033	93.7	382	14	228	191	186	15	634	74	107	31	212
8回目	4,304	3,821	88.8	1,128	10	269	314	1,279	199	2,061	115	593	155	863

注：妊婦の対象者数は、24年度中の「母子保健のしおり」交付者数を計上
1回目は妊娠8週頃、8回目は妊娠30週頃受診

梅毒検査	検査件数	陽性者数
（1回目のみ）	4,020	0

2-1-4-b 産婦健康診査（医療機関委託）

区分	対象者数	受診者数	受診率（%）	異常あり（実人員）	血圧	尿蛋白	尿糖	血色素	浮腫	計（実人員）	医師判定（異常あり）			
					収縮期>140 拡張期>90	>(+)	>(±)	ヘモグロビン10.5g/dl未満	あり		妊娠高血圧症	貧血	その他	計
件数	4,037	3,641	90.2	317	41	138	11	498	13	701	56	31	10	97

2-1-4-c 妊婦超音波検査

平成21年4月から、妊婦健康診査の8回目と11回目に超音波検査を実施。
（平成20年度までは、出産予定日において35歳以上の妊婦を対象に、妊婦健診4回目受診時に1回超音波検査を実施していた。）

平成23年度	7,043 件
平成24年度	7,059
平成25年度	7,117

2-1-4-d B型肝炎母子感染防止事業

妊娠中にB型肝炎ウイルスの検査（HBs抗原）を妊婦健診（医療機関委託）に併せて実施し、陽性の妊婦に対し、平成7年4月より保険診療にてHBe抗原・抗体検査を行っている。陽性の妊婦より出生した乳児に対しては、ワクチンやガンマグロブリンを投与して母子感染予防措置を勧めている。

区　分	HBs抗原検査件数	HBs抗原陽性
平成23年度	4,138	18
平成24年度	4,052	14
平成25年度	4,295	9

2-1-4-e エジンバラ式産後うつ病自己評価票（EPDS）による産婦問診

産後うつの早期発見と支援を目的に、平成15年8月より、エジンバラ式産後うつ病自己評価票（EPDS）による問診を産婦健診（医療機関委託）に併せて実施している。スコアが9点以上の産婦に対しては、医療機関との連携の上、福祉健康センター保健師による支援を行っている。

区　分	産婦検診受診者数	EPDS実施数	9点以上
平成23年度	3,849	3,847	328(8.5%)
平成24年度	3,673	3,673	270(7.0%)
平成25年度	3,641	3,641	288（7.9%）

2-1-4-f 妊婦精密検査（医療機関委託）

（単位：件）

	申請件数	精密検査結果			
		異常なし	要再検査	要経過観察	未受診
平成25年度	14	13	1	0	0

2-1-5 乳幼児の健康診査

2-1-5-a 概要

母子保健法(昭和40年)に基づき、金沢市では集団での乳幼児健康診査として昭和36年より3歳児健診、53年より1歳6か月児健診、55年より3か月児健診を開始した。精密検査が必要な乳幼児に対しては、専門医療機関へ紹介している。また、医療機関委託健診は昭和48年より行っている。

区　分	受診率 (25年度)	通知時期	受診場所	内容(計測・診察・保健指導に加えて)
1か月児	88.8%		医療機関	
3か月児	98.8%	3か月 ～ 4か月 (個別通知)	福祉健康ｾﾝﾀｰ 泉野:水am 元町:水pm 駅西:火pm	・股関節の診察(必要時XP) ・離乳食指導
6か月児	90.5%		医療機関	
1歳児	82.5%		医療機関	
1歳6か月児	96.9%	1歳6か月 ～ 7　か　月 (個別通知)	福祉健康ｾﾝﾀｰ 泉野:金pm 元町:金am 駅西:火am	・歯科検診(歯科衛生士による歯科保健指導) ・心理相談(必要に応じて心理相談員による相談) ・保育士による手遊びなどの指導
2歳児	62.4%		医療機関	
3歳児	96.5%	3歳0か月 ～ 2か月 (個別通知)	福祉健康ｾﾝﾀｰ 泉野:木pm 元町:木pm 駅西:木am	・歯科検診 ・検尿 ・眼科及び耳鼻科疾患の問診/検査 ・心理相談(必要に応じて心理相談員による相談) ・保育士による絵本紹介など

2-1-5-b 医療機関委託の乳幼児健康診査

区分			乳児		幼児	
			1か月児	6か月児	1歳児	2歳児
対象者数			4,093	4,039	4,311	4,096
受診者数			3,636	3,656	3,557	2,556
受診率			88.8	90.5	82.5	62.4
異常・問題・所見あり(実人数)			–	–	295	336
身体的異常・問題	身体的発育	計	39	79	69	55
		体重増加不良・やせ	38	74	51	22
		他	1	5	18	33
	皮膚	計	88	84	42	21
		湿疹	62	76	36	19
		他	26	8	6	2
	循環器	計	72	21	15	7
		心雑音	68	17	15	6
		他	4	4	–	1
	呼吸器	計	5	3	1	–
	消化器	計	23	6	2	3
		そけいヘルニア	3	–	2	–
		他	20	6	–	3
	眼科的	計	9	8	3	2
		視力障害	–	2	–	–
		斜視	–	5	–	–
		他	9	1	3	2
	耳鼻咽喉科的	計	22	3	1	4
		聴力障害	19	1	1	3
		他	3	2	–	1
	腎・泌尿器	計	21	20	18	14
		停留睾丸	6	11	12	8
		他	15	9	6	6
	整形外科的	計	10	14	1	1
		股関節異常	6	9	–	1
		他	4	5	1	–
身体的異常・問題	神経・筋	計	10	7	5	4
		筋緊張異常	4	5	–	–
		他	6	2	5	4
	内分泌・代謝	計	2	–	1	–
	血液	計	18	2	7	–
		貧血	17	2	5	–
		他	1	–	2	–
	その他	計	26	12	25	13
	身体問題あり(実人数)		345	247	175	108
歯科	異常あり		–	–	4	8
検尿	所見あり		19	58	68	62
発達	運動・精神発達遅延		5	15	58	162
	発達問題あり(実人数)		5	15	56	156
育児	問題あり		4	6	18	2
主治医判定	要経観・要精検・要治療、治療中の合計		297	250	228	250
福祉健康センターへの訪問・指導依頼件数			21	20	19	32

精密検査(医療機関委託)	申請件数	精密検査結果			
		異常なし	要再検査	要経過観察	未受診
	1	1	―	―	―

2-1-5-c-1　3か月児健康診査

区分				総　数	泉　野	元　町	駅　西
対象者数				4,039	1,326	1,016	1,697
受診者数				3,991	1,310	997	1,684
受診率				99	99	98	99
栄養方法			母乳	2,615	843	647	1,125
			混合	1,011	360	257	394
			人工	365	107	93	165
身体発育			やせ	86	29	27	30
			普通	3,794	1,258	952	1,584
			肥満	110	22	18	70
疾病・発達状況	問題の有無（実人員）		なし	2,863	984	713	1,166
			あり	1,128	326	284	518
	問題ありの内訳（延人員）	骨・関節及び骨格異常		147	32	29	86
			股関節開排異常（再掲）	3	0	0	3
		循環器		55	22	13	20
		呼吸器		14	7	2	5
		消化器		44	5	19	20
		神経・筋		22	6	7	9
		耳鼻・咽喉		33	10	6	17
		眼		40	13	11	16
		皮膚		155	26	47	82
		腎・泌尿器・性器		70	30	15	25
		代謝・内分泌		350	125	87	138
		血液		3	1	2	0
		染色体		11	2	4	5
			ダウン症（再掲）	11	2	4	5
		低身長		1	1	0	0
		発達		267	67	48	152
			運動・精神発達（再掲）	267	67	48	152
		その他		78	29	24	25
		小計		1,290	376	314	600
総合判定	問題の有無（実人員）		なし	2,863	984	713	1,166
			あり	1,128	326	284	518
	問題ありの内訳（延人員）	要指導		492	135	127	230
		要経過観察		232	76	50	106
		要精密健康診査		138	29	30	79
		要医療		15	2	10	3
		管理中		251	84	67	100

区分			総数	泉野	元町	駅西
育児支援の要否	支援不要(実人員)		3,749	1,249	922	1,578
	要支援(実人員)		242	61	75	106
	要支援の内訳(延人員)	強い育児不安・育児疲れ、孤立	62	14	17	31
		虐待・虐待疑い	1	1	0	0
		不適切な育児行動(マルトリートメント)	8	6	0	2
		若年の親	19	5	6	8
		ひとり親	31	10	11	10
		外国人の母親	5	4	0	1
		親の疾患・性格、薬物	59	14	16	29
		経済・生活状況の不安定さ	12	4	2	6
		DV・家庭の問題	9	2	7	0
		児の疾患や障害	72	17	28	27
		その他	3	0	3	0
		小計	281	77	90	114
精密健康診査	対象者数		138	29	30	79
	受診者数		134	27	30	77
	精検結果	異常なし	21	4	2	15
		異常あり	113	23	28	62

注: 1)各疾患及び問題の中で、主要疾患について再掲

2-1-5-c-2 3か月児精密健康診査受診結果

区分			総数	泉野	元町	駅西
精密検査対象件数			138	29	30	79
受診件数			134	27	30	77
異常の有無(実人員)		なし	21	4	2	15
		あり	113	23	28	62
身体面	骨関節	臼蓋形成不全・疑い	62	17	13	32
		股関節脱臼・亜脱臼	9	1	2	6
		股関節開排制限	24	4	5	15
		内反足・外反足	0	0	0	0
		その他	10	0	7	3
		小計	105	22	27	56
	循環器	心雑音	0	0	0	0
		先天性心疾患	1	0	0	1
		不整脈	0	0	0	0
		その他	0	0	0	0
		小計	1	0	0	1
	呼吸器	喘息	0	0	0	0
		その他	1	0	0	1
		小計	1	0	0	1

区分			総数	泉野	元町	駅西
身体面	消化器	そけいヘルニア	1	0	0	1
		その他	1	0	1	0
		小計	2	0	1	1
	神経・筋	筋緊張異常	1	0	0	1
		中枢性協調障害	0	0	0	0
		脳性小児麻痺	0	0	0	0
		斜頸	2	0	2	0
		痙攣性疾患	0	0	0	0
		二分脊椎症	0	0	0	0
		分娩麻痺	0	0	0	0
		その他	1	0	0	1
		小計	4	0	2	2
	耳鼻咽喉	難聴・難聴疑い	0	0	0	0
		中耳炎	0	0	0	0
		口唇・口蓋裂	0	0	0	0
		その他	0	0	0	0
		小計	0	0	0	0
	眼	遠視	0	0	0	0
		近視	0	0	0	0
		乱視	0	0	0	0
		眼位異常（斜視）	0	0	0	0
		眼位異常（斜位）	0	0	0	0
		眼振	0	0	0	0
		屈折異常	0	0	0	0
		眼瞼下垂	0	0	0	0
		睫毛、眼瞼内反、外反	0	0	0	0
		白内障	0	0	0	0
		鼻涙管閉塞	0	0	0	0
		その他	0	0	0	0
		小計	0	0	0	0
	皮膚	湿疹	0	0	0	0
		アトピー性皮膚炎	0	0	0	0
		血管腫・母斑	1	1	0	0
		その他	1	0	0	1
		小計	2	1	0	1

区分			総数	泉野	元町	駅西
身体面	腎・泌尿器・性器	停留睾丸	0	0	0	0
		陰嚢水腫	0	0	0	0
		包茎	0	0	0	0
		尿所見のみ	0	0	0	0
		腎疾患	0	0	0	0
		尿路感染症	0	0	0	0
		尿道下裂	0	0	0	0
		その他	0	0	0	0
		小計	0	0	0	0
	血液	貧血	0	0	0	0
		その他	0	0	0	0
		小計	0	0	0	0
	内分泌・代謝	先天性甲状腺機能低下症	0	0	0	0
		先天性副腎皮質機能低下症	0	0	0	0
		小計	0	0	0	0
	染色体	ダウン症	0	0	0	0
		その他	0	0	0	0
		小計	0	0	0	0
	外表奇形	小計	2	0	2	0
	その他	小計	1	0	0	1
発達面	運動発達遅滞		0	0	0	0
	精神発達遅滞		0	0	0	0
	その他		0	0	0	0
	小計		0	0	0	0

2-1-5-d-1　1歳6か月児一般健康診査

区分			総数	泉野	元町	駅西
対象者数			4,096	1,357	1,023	1,716
受診者数			3,968	1,290	998	1,680
受診率			97	95	98	98
身体発育		やせ	114	40	26	48
		普通	3,744	1,198	956	1,590
		肥満	110	52	16	42
疾病	問題の有無（実人員）	なし	3,115	998	768	1,349
		あり	853	292	230	331
	問題ありの内訳（延人員）	骨・関節	34	5	5	24
		循環器	38	9	20	9
		呼吸器	19	5	12	2
		消化器	32	12	6	14
		神経・筋	17	6	5	6
		耳鼻・咽喉	34	9	10	15
		眼	30	5	12	13
		皮膚	72	8	35	29
		腎・泌尿器・性器	75	8	12	55
		代謝・内分泌	245	95	54	96
		血液	6	2	3	1
		染色体	8	3	3	2
		低身長	176	57	45	74
		その他	183	97	56	30
		小計	969	321	278	370
発達	問題の有無（実人員）	なし	3,377	1,076	865	1,436
		あり	591	214	133	244
	問題ありの内訳（延人員）	運動発達の問題	90	23	21	46
		言語発達の問題	516	201	121	194
		精神発達の問題	4	0	0	4
		社会性発達の問題	15	1	0	14
		多動傾向中心の問題（再掲）	0	0	0	0
		自閉傾向中心の問題（再掲）	1	1	0	0
		その他	10	0	1	9
		小計	635	225	143	267
総合判定	問題の有無（実人員）	なし	2,686	841	676	1,169
		あり	1,282	449	322	511
	問題ありの内訳（実人員）	要指導	446	174	98	174
		要経過観察	547	204	126	217
		要精密健康診査	50	14	5	31
		要医療	3	0	3	0
		管理中	236	57	90	89

区分			総数	泉野	元町	駅西
育児支援の要否	支援不要(実人員)		3,850	1,238	958	1,654
	要支援(実人員)		118	52	40	26
	要支援の内訳(延人員)	強い育児不安・育児疲れ、孤立	48	19	20	9
		虐待・虐待疑い	5	1	1	3
		不適切な育児行動(マルトリートメント)	6	2	2	2
		若年の親	3	1	0	2
		ひとり親	4	2	2	0
		外国人の母親	0	0	0	0
		親の疾患・性格、薬物	25	11	8	6
		経済・生活状況の不安定さ	3	2	1	0
		DV・家庭の問題	6	3	2	1
		児の疾患や障害	33	15	16	2
		その他	4	0	0	4
		小計	137	56	52	29
(参考) 心理相談数			216	64	56	96
精密健康診査	対象者数		48	15	5	28
	受診者数		36	10	5	21
	精検結果	異常なし	5	2	1	2
		異常あり	31	8	4	19

注: 1)各疾患及び問題の中で、主要疾患について再掲

2-1-5-d-2 1歳6か月児精密健康診査受診結果

区分			総数	泉野	元町	駅西
精密検査対象件数			49	15	5	29
受診件数			36	10	5	21
異常の有無(実人員)		なし	5	2	1	2
		あり	31	8	4	19
身体面	骨関節	臼蓋形成不全・疑い	0	0	0	0
		股関節脱臼・亜脱臼	0	0	0	0
		股関節開排制限	0	0	0	0
		内反足・外反足	0	0	0	0
		O脚・X脚	0	0	0	0
		ばち指	0	0	0	0
		下腿内捻	0	0	0	0
		内旋筋拘縮	0	0	0	0
		その他	1	0	0	1
		小計	1	0	0	1
	循環器	心雑音	0	0	0	0
		先天性心疾患	0	0	0	0
		不整脈	0	0	0	0
		その他	0	0	0	0
		小計	0	0	0	0

区分			総数	泉野	元町	駅西
身体面	呼吸器	喘息	0	0	0	0
		その他	1	0	0	1
		小計	1	0	0	1
	消化器	そけいヘルニア	2	1	0	1
		臍ヘルニア	5	3	0	2
		その他	0	0	0	0
		小計	7	4	0	3
	神経・筋	筋緊張異常	0	0	0	0
		中枢性協調障害	0	0	0	0
		脳性小児麻痺	0	0	0	0
		斜頸	0	0	0	0
		二分脊椎症	0	0	0	0
		痙攣性疾患	0	0	0	0
		その他	0	0	0	0
		小計	0	0	0	0
	耳鼻咽喉	難聴・難聴疑い	0	0	0	0
		中耳炎	0	0	0	0
		外耳炎	0	0	0	0
		耳管狭窄症	0	0	0	0
		副鼻腔炎	0	0	0	0
		アデノイド	0	0	0	0
		扁桃肥大	0	0	0	0
		舌小帯短縮症	1	0	0	1
		口唇・口蓋裂	0	0	0	0
		滲出性中耳炎	0	0	0	0
		その他	0	0	0	0
		小計	1	0	0	1
	眼	遠視	0	0	0	0
		近視	0	0	0	0
		弱視	0	0	0	0
		乱視	0	0	0	0
		眼位異常（斜視）	1	0	1	0
		眼位異常（斜位）	0	0	0	0
		眼振	0	0	0	0
		屈折異常	0	0	0	0
		眼瞼下垂	1	1	0	0
		過斜筋過動症	0	0	0	0
		調整緊張	0	0	0	0
		角膜炎	0	0	0	0
		結膜炎	0	0	0	0
		睫毛、眼瞼内反、外反	0	0	0	0
		白内障	0	0	0	0
		判定保留	0	0	0	0
		鼻涙管閉塞	0	0	0	0
		その他	1	0	1	0
		小計	3	1	2	0

区分			総数	泉野	元町	駅西
身体面	皮膚	湿疹	0	0	0	0
		アトピー性皮膚炎	0	0	0	0
		血管腫･母斑	1	0	1	0
		その他	2	0	1	1
		小計	3	0	2	1
	腎・泌尿器・性器	停留睾丸	5	0	0	5
		陰嚢水腫	3	2	0	1
		包茎	1	0	0	1
		移動性睾丸	7	1	0	6
		精索水腫	1	1	0	0
		尿所見のみ	0	0	0	0
		腎疾患	0	0	0	0
		尿路感染症	0	0	0	0
		尿道下裂	0	0	0	0
		その他	1	0	0	1
		小計	18	4	0	14
	血液	貧血	0	0	0	0
		その他	0	0	0	0
		小計	0	0	0	0
	内分泌・代謝	先天性甲状腺機能低下症	0	0	0	0
		下垂体性小人症	0	0	0	0
		その他	3	1	0	2
		小計	3	1	0	2
	染色体	ダウン症	0	0	0	0
		その他	0	0	0	0
		小計	0	0	0	0
	外表奇形	小計	0	0	0	0
	その他	小計	0	0	0	0
発達面	運動発達遅滞		0	0	0	0
	言語発達遅滞		0	0	0	0
	精神発達遅滞		0	0	0	0
	社会性発達の障害		0	0	0	0
		多動傾向中心の問題（再掲）	0	0	0	0
		自閉傾向中心の問題（再掲）	0	0	0	0
	その他		0	0	0	0
	小計		0	0	0	0

2-1-5-e-1　3歳児一般健康診査

区分				総数	泉野	元町	駅西
対象者数				3,965	1,320	1,060	1,585
受診者数				3,826	1,256	1,032	1,538
受診率				97	95	97	97
身体発育			やせ	67	23	9	35
			普通	3,688	1,215	994	1,479
			肥満	65	12	29	24
尿検査	総数			2,762	904	755	1,103
	蛋白	＋－		10	2	1	7
		＋以上		7	1	1	5
	糖	＋－		0	0	0	0
		＋以上		2	1	1	0
	潜血	＋－		122	32	33	57
		＋以上		40	8	10	22
疾病	問題の有無（実人員）		なし	2,833	975	748	1,110
			あり	993	281	284	428
	問題ありの内訳（延人員）	骨･関節		44	8	7	29
		循環器		28	4	8	16
		呼吸器		16	3	1	12
		消化器		13	5	4	4
		神経･筋		24	8	5	11
		耳鼻･咽喉		175	63	46	66
		眼		372	122	113	137
		皮膚		84	7	13	64
		腎･泌尿器･性器		159	29	37	93
		代謝･内分泌		184	34	55	95
		血液		2	1	0	1
		染色体		9	5	0	4
		低身長		162	49	63	50
		その他		44	6	13	25
		小計		1,316	344	365	607
発達	問題の有無（実人員）		なし	3,414	1,113	943	1,358
			あり	412	143	89	180
	問題ありの内訳（延人員）	運動発達の問題		10	3	2	5
		言語発達の問題		332	120	74	138
		精神発達の問題		16	15	0	1
		社会性発達の問題		65	12	14	39
			多動傾向中心の問題(再掲)	12	5	5	2
			自閉傾向中心の問題(再掲)	6	2	3	1
		その他		18	0	3	15
		小計		441	150	93	198

区分			総数	泉野	元町	駅西
総合判定	問題の有無（実人員）	なし	2,584	877	701	1,006
		あり	1,356	379	331	646
	問題ありの内訳（実人員）	要指導	333	77	83	173
		要観察	495	169	110	216
		要精密検査	299	78	80	141
		要医療	1	0	0	1
		管理中	228	55	58	115
育児支援の要否	支援不要（実人員）		3,782	1,243	1,016	1,523
	要支援（実人員）		44	13	16	15
	要支援の内訳（延人員）	強い育児不安・育児疲れ、孤立	21	5	4	12
		虐待・虐待疑い	6	1	5	0
		不適切な育児行動（マルトリートメント）	6	3	1	2
		若年の親	0	0	0	0
		ひとり親	2	2	0	0
		外国人の母親	0	0	0	0
		親の疾患・性格、薬物	9	2	5	2
		経済・生活状況の不安定さ	2	0	0	2
		DV・家庭の問題	3	1	1	1
		児の疾患や障害	3	2	1	0
		その他	1	1	0	0
		小計	53	17	17	19
（参考）	心理相談数		220	76	52	92
精密健康診査	対象者数		304	83	80	141
	受診者数		234	56	64	114
	精検結果	異常なし	51	10	8	33
		異常あり	183	46	56	81

注: 1）各疾患及び問題の中で、主要疾患について再掲

2）尿検査は最終結果で計上

2-1-5-e-2　3歳児精密健康診査受診結果

区分			総数	泉野	元町	駅西
精密検査対象件数			304	83	80	141
受診件数			234	56	64	114
異常の有無（実人員）		なし	51	10	8	33
		あり	183	46	56	81
身体面	骨関節	臼蓋形成不全・疑い	0	0	0	0
		股関節脱臼・亜脱臼	0	0	0	0
		股関節開排制限	0	0	0	0
		内反足・外反足	0	0	0	0
		O脚・X脚	0	0	0	0
		ばち指	1	0	0	1
		下腿内捻	0	0	0	0
		内旋筋拘縮	0	0	0	0
		その他	2	0	0	2
		小計	3	0	0	3

区分			総数	泉野	元町	駅西
身体面	循環器	心雑音	1	0	0	1
		先天性心疾患	0	0	0	0
		不整脈	0	0	0	0
		その他	0	0	0	0
		小計	1	0	0	1
	呼吸器	喘息	0	0	0	0
		その他	0	0	0	0
		小計	0	0	0	0
	消化器	そけいヘルニア	2	1	1	0
		臍ヘルニア	3	1	2	0
		その他	0	0	0	0
		小計	5	2	3	0
	神経・筋	筋緊張異常	0	0	0	0
		中枢性協調障害	0	0	0	0
		脳性小児麻痺	0	0	0	0
		斜頸	0	0	0	0
		二分脊椎症	0	0	0	0
		痙攣性疾患	0	0	0	0
		その他	0	0	0	0
		小計	0	0	0	0
	耳鼻咽喉	難聴・難聴疑い	8	1	4	3
		中耳炎	8	3	2	3
		外耳炎	0	0	0	0
		耳管狭窄症	2	0	2	0
		副鼻腔炎	1	0	1	0
		アデノイド	0	0	0	0
		扁桃肥大	1	1	0	0
		舌小帯短縮症	0	0	0	0
		その他	3	1	0	2
		小計	23	6	9	8
	眼	遠視	23	6	5	12
		近視	8	6	2	0
		弱視	29	7	7	15
		乱視	41	14	12	15
		眼位異常（斜視）	9	0	7	2
		眼位異常（斜位）	2	0	1	1
		眼振	1	1	0	0
		屈折異常	8	8	0	0
		眼瞼下垂	0	0	0	0
		過斜筋過動症	0	0	0	0
		調整緊張	0	0	0	0
		角膜炎	0	0	0	0
		結膜炎	0	0	0	0
		睫毛、眼瞼内反、外反	5	0	1	4
		白内障	0	0	0	0
		判定保留	3	0	0	3
		鼻涙管閉塞	0	0	0	0
		その他	4	1	3	0
		小計	133	43	38	52
	皮膚	湿疹	0	0	0	0
		アトピー性皮膚炎	0	0	0	0
		血管腫・母斑	0	0	0	0
		その他	1	0	1	0
		小計	1	0	1	0

区分			総数	泉野	元町	駅西
身体面	腎・泌尿器・性器	停留睾丸	1	0	0	1
		陰嚢水腫	4	1	3	0
		包茎	3	1	0	2
		移動性睾丸	4	1	0	3
		精索水腫	0	0	0	0
		尿所見のみ	36	8	5	23
		腎疾患	3	0	0	3
		尿路感染症	3	0	2	1
		尿道下裂	0	0	0	0
		その他	5	0	4	1
		小計	59	11	14	34
	血液	貧血	0	0	0	0
		その他	0	0	0	0
		小計	0	0	0	0
	内分泌・代謝	先天性甲状腺機能低下症	0	0	0	0
		下垂体性小人症	0	0	0	0
		その他	6	0	5	1
		小計	6	0	5	1
	染色体	ダウン症	0	0	0	0
		その他	0	0	0	0
		小計	0	0	0	0
	外表奇形	小計	0	0	0	0
	その他	小計	1	1	0	0
発達面	運動発達遅滞		0	0	0	0
	言語発達遅滞		4	1	1	2
	精神発達遅滞		0	0	0	0
	社会性発達の障害		3	2	0	1
	再掲	多動傾向中心の問題	0	0	0	0
		自閉傾向中心の問題	3	2	0	1
	その他		0	0	0	0
	小計		7	3	1	3

2-1-5-f 3歳児一般健康診査における視聴覚検診

視覚･聴覚に関するアンケート用紙の記載、スクリーニングとして視力は絵指標検査、聴覚はささやき声検査を行い小児科医の診察時に総合判定を行い、必要に応じて専門医へ紹介し精密検査を依頼する。

2-1-5-f-1 視覚検診

区分			総数	(%)	泉野	(%)	元町	(%)	駅西	(%)
受診者数			3,826	(100.0)	1,256	(100.0)	1,032	(100.0)	1,538	(100.0)
精密検診	対象者数		131		39		41		51	
	受診者数		93		25		32		36	
総合判定	異常なし		3,543	(92.6)	1,203	(95.8)	937	(90.8)	1,403	(91.2)
	異常あり	管理中･治療中	35	(0.9)	8	(0.6)	14	(1.4)	13	(0.8)
		精検から発見	84	(2.2)	22	(1.8)	30	(2.9)	32	(2.1)
	追跡中止		164	(4.3)	23	(1.8)	51	(4.9)	90	(5.9)

＜異常ありの疾患別分類＞

区分	総数	管理中・治療中				精検から発見			
		総数	泉野	元町	駅西	総数	泉野	元町	駅西
実人員	119	35	8	14	13	84	22	30	32
延人員	136	39	9	17	13	97	22	38	37
眼位異常群	26	15	2	10	3	11	0	8	3
屈折異常群	89	14	2	5	7	75	21	26	28
その他	21	10	5	2	3	11	1	4	6
（再）弱視	33	5	0	5	-	28	6	7	15

2-1-5-f-2 聴覚検診

区分			総数	(%)	泉野	(%)	元町	(%)	駅西	(%)
受診者数			3,826	(100.0)	1,256	(100.0)	1,032	(100.0)	1,538	(100.0)
精密検診	対象者数		52		17		12		23	
	受診者数		34		12		10		12	
総合判定	異常なし		3,714	(97.1)	1,237	(98.5)	1,000	(96.9)	1,477	(96.0)
	異常あり	管理中･治療中	12	(0.3)	4	(0.3)	3	(0.3)	5	(0.3)
		精検から発見	19	(0.5)	6	(0.5)	6	(0.6)	7	(0.4)
	追跡中止		82	(2.1)	9	(0.7)	23	(2.2)	50	(3.3)

＜異常ありの疾患別分類＞

区分	総数	管理中・治療中				精検から発見			
		総数	泉野	元町	駅西	総数	泉野	元町	駅西
実人員	31	12	4	3	5	19	6	6	7
延人員	35	13	5	3	5	22	6	9	7
感音性難聴	2	1	0	0	1	1	1	0	0
滲出性中耳炎	11	3	1	1	1	8	3	2	3
アレルギー性鼻炎･鼻炎	0	0	0	0	0	0	0	0	0
副鼻腔炎	1	0	0	0	0	1	0	1	0
その他	21	9	4	2	3	12	2	6	4

2-1-6 訪問指導

2-1-6-a 妊産婦訪問指導（母子保健法第17条）

ハイリスク妊産婦を妊娠届出書で把握し、保健指導を実施している。また「金沢市母子保健のしおり」に綴じ込まれている連絡票(H21年度で廃止）や、医療機関から妊産婦保健指導票により連絡があった妊産婦に対して、保健指導を実施している。

区分		妊娠届出数	妊婦		産婦	
			実人員	延人員	実人員	延人員
平成23年度		4,270	78	86	4,040	4,216
平成24年度		4,020	78	90	4,073	4,296
25年度	総数	4,059	73	81	4,111	4,289
	泉野	1,298	25	31	1,360	1,413
	元町	951	21	21	989	1,037
	駅西	1,810	27	29	1,762	1,839

2-1-6-b 乳児家庭全戸訪問事業（元気に育て！赤ちゃん訪問事業）（母子保健法第10・11・17・19条，児童福祉法第6条の3第4項）

平成19年度より、乳児家庭全戸訪問事業を開始。従来の新生児・未熟児訪問指導に加え、もっとも不安の強い生後間もない時期から生後3か月までの全出生世帯を対象に、子育ての強化、育児不安の解消を図り、虐待予防や母子の健康増進を目的に保健師と委嘱訪問指導員（主に助産師）の専門職が訪問している。

区分	赤ちゃん訪問対象児			未熟児（再掲）	
	対象人員	実人員	延人員	実人員	延人員
平成23年度	4,164	3,980	4,170	390	434
平成24年度	4,247	3,985	4,171	346	372
平成25年度	4,308	4,093	4,252	408	431

※乳児全戸訪問事業は児童福祉法に位置づけられるが、母子保健法と併せて実施。
※委嘱訪問指導員には年間2,000件を上限として委託。

元気に育て！赤ちゃん訪問事業研修会・連絡会
委嘱訪問指導員の研修会や意見交換の機会を設け、事業の円滑な運営を図る事を目的に年2回開催している。

2-1-6-c 乳幼児訪問指導

健康診査や各種相談より、成長・発達や養育環境などにおいて要経過観察となった児および集団健康診査を受診しなかった児に訪問指導を実施している。

区分		乳児（赤ちゃん訪問対象児除く）		幼児	
		実人員	延人員	実人員	延人員
平成23年度		122	145	488	564
平成24年度		185	224	385	468
25年度	総数	121	164	388	453
	泉野	43	57	107	136
	元町	22	34	138	145
	駅西	56	73	143	172

2-1-7 健康教育・健康教室

	対　　象	内　　容
日曜子育て教室	妊婦(妊娠中期)と夫	妊娠中の過ごし方や栄養・赤ちゃんを迎える準備、食事バランスチェック
育児教室	6～8か月の乳児をもつ保護者	発達、事故防止や離乳食についての講話・交流会・個別相談(2回1コース)
多胎児教室	多胎妊婦と3歳未満の多胎児を持つ保護者	先輩の親や保健師等の講話、仲間同士の育児情報の提供や相互交流
未熟児教室	出生体重2，000g未満で出生した児と保護者	親子遊び、家族の関わり方、発達や食事についての講話や相談と相互交流(3福祉健康センターで合同で開催)
しっかり食べよう教室	1歳から2歳11か月および2歳～3歳11か月児と保護者	歯の健康づくり、食の安全性、幼児食と生活リズムなどの講話と個別相談
父と子のふれあい教室	父親と幼児(概ね3歳まで)	父親と幼児が様々な親子遊び、絵本の読み聞かせなどを体験する

区　　分		平成24年度	平成25年度								
			総数		泉野		元町		駅西		
日曜子育て教室	回数	20	20		6		6		8		
	参加組数	495	485		160		122		203		
育児教室	回数	32	32		12		8		12		
	参加組数	860	811		316		168		327		
多胎児教室	回数	3	3		1		1		1		
	参加組数	57	41		15		13		13		
未熟児教室	回数	6	3		1		1		1		
	参加組数	実 26	実	27	実	10	実	10	実	7	
		延 47	延		延		延		延		
しっかり食べよう教室	回数	18	18		6		6		6		
	参加組数	368	339		125		120		94		
父と子のふれあい教室	回数	4	5		2		1		2		
	参加組数	86	93		20		15		58		
地区依頼教室	回数	44	38		22		3		13		
	参加組数	776	632		489		29		114		
子育てサークル支援	回数	4	4		－		4		－		
	参加組数	28	17		－		17		－		

2-1-8 母子健康相談

（平成25年度）

a. 乳幼児健康相談	各センター	1回/月	小児科医･保健師･管理栄養士
b. 乳幼児整形外科相談	駅西	1回/月	整形外科医･保健師
c. 遺伝相談	元町	1回/月	遺伝専門医
d. 幼児精神発達相談	各センター	1回/月	児童精神科医･保健師
e.ダウン症児発達相談	泉野	1回/2月	保健師･管理栄養士

2-1-8-a 乳幼児健康相談

小児科医師、保健師、管理栄養士による乳幼児の発育発達状況の確認や育児･栄養面での健康相談を実施している。

区分	開設回数	総数	
		実人員	延人員
総数	36	408	502
泉野	12	141	162
元町	12	84	102
駅西	12	183	238

2-1-8-b 乳幼児整形外科相談

整形外科医師による診察、保健師による保健指導を行っている。乳幼児健康診査における二次健診として、整形外科的に不安のある乳幼児に受診をすすめている。（平成21年度からは、駅西福祉健康センターのみで実施）

区分		総数	0歳	1～2歳	3歳	4歳以上
総数		65 (77)	39(50)	14(15)	10(10)	2(2)
異常なし		47	27	11	8	1
異常あり		18	12	3	2	1
内訳	脱・亜脱臼	3	3	-	-	-
	臼蓋形成不全	10	9	1	-	-
	内転足･内反足･内捻足	1	-	-	1	-
	中枢性協調障害	-	-	-	-	-
	斜頸	-	-	-	-	-
	外転足･外反足･外捻足	-	-	-	-	-
	X脚・O脚	3	-	2	-	1
	その他	3	2	-	1	-
要精検・要治療		5	1	1	2	1

注:( )内に延件数を再掲　　*内反膝含む

2-1-8-c 遺伝相談

結婚や妊娠、出産に際して家系的な遺伝疾患に不安を持つ者に対して、専門医が適切な助言指導を行う。

区　　分	総　数	染色体異常	口唇裂・口蓋裂	精神障害	奇形	高齢妊娠	聴覚障害	血族結婚	その他
平成24年度	14 (14)	8	－	－	－	6	－	－	－
平成25年度	15 (15)	6	－	－	－	9	－	－	－

注:(　)内に延件数を再掲

2-1-8-d 幼児精神発達相談

1歳6か月児及び3歳児健康診査の結果、言語、行動、情緒などの発達に遅れが疑われる児に対し、小児精神科医による発達相談を実施している。

区　　分		総　数	泉　野	元　町	駅　西	1～2歳	3 歳	4歳以上
総　数		70 (81)	10 (10)	29 (34)	31 (37)	54	11	5
診断名	正常範囲	14	1	5	8	8	4	2
	言語発達遅滞	40	8	18	14	33	5	2
	精神発達遅滞	3	－	1	2	3	－	－
	構音障害	－	－	－	－	－	－	－
	行動異常	7	1	1	5	5	1	1
	情緒不安定	－	－	－	－	－	－	－
	吃音	2	－	1	1	1	1	－
	その他	4	－	3	1	4	－	－

注:(　)内は延件数を再掲

区　　分	総　数	泉　野	元　町	駅　西
終　了	20	1	5	14
経 過 観 察	15	2	7	6
他機関への紹介	34	6	17	11
他機関で管理中	1	1	－	－
そ の 他	－	－	－	－

2-1-8-e ダウン症児発達相談

ダウン症児を対象に個別の保健･栄養相談及び親同士の話し合いを通し、ダウン症児に対する認識を深め、親の悩み、不安の緩和を図り、その障害を受容できるよう支援をしている。

区　　分	参加実人員	参加延人員
平成２３年度	25	73
平成２４年度	31	81
平成２５年度	31	84

2-1-9 母子電話相談

2-1-9-a 子育てホットライン

平成11年度から専用電話回線を設け、妊娠から子育て期にわたる各種相談を匿名で受け付け助言・指導している。

2-1-9-a-1 相談件数

年度	２４年度	２５年度	泉野	元町	駅西
相談件数（実）	1,239	969	267	191	511

2-1-9-a-2 相談内容別内訳（複数回答）

相談内容	件数	泉野	元町	駅西
乳幼児の発育・発達	102	24	27	51
育児	288	69	49	170
病気	195	65	28	102
離乳食・食事	217	64	24	129
母親自身の相談	113	23	40	50
予防接種	70	14	17	39
歯科	10	5	1	4
その他（健診・制度など）	137	45	30	62
計	1,132	309	216	607

2-1-9-a-3 相談対象別内訳（延）

相談対象	件数	泉野	元町	駅西
乳児	526	150	108	268
幼児	329	82	62	185
学童	42	9	13	20
妊産婦	56	20	9	27
その他（確認せず含む）	36	14	11	11
計	989	275	203	511

2-1-9-b 電話相談

福祉健康センターでは、随時市民からの電話相談に応じている。

2-1-9-b-1 相談件数

年度	２４年度	２５年度	泉野	元町	駅西
相談件数（実）	3,877	2,083	474	459	1,150

2-1-9-b-2 相談内容別内訳（複数回答）

相談内容	件数	泉野	元町	駅西
乳幼児の発育・発達	63	21	13	29
育児	53	18	18	17
病気	101	22	24	55
離乳食・食事	168	57	70	41
母親自身の相談	44	11	7	26
予防接種	1,001	169	157	675
歯科	18	2	3	13
その他（健診・制度など）	749	209	206	334
計	2,197	509	498	1,190

2-1-9-b-3 相談対象別内訳（延）

相談対象	件数	泉野	元町	駅西
乳児	556	165	147	244
幼児	865	209	211	445
学童	257	25	34	198
妊産婦	161	40	51	70
その他（確認せず含む）	266	41	32	193
計	2,105	480	475	1,150

2-1-10 安心出産育児支援ネットワーク事業

多胎や若年、育児不安・産後うつ等のハイリスク妊産婦や未熟児等のハイリスク児に対し、育児不安の軽減、虐待予防を図るため、医療機関から福祉健康センターへ連絡票を介して情報提供を受け、早期に訪問支援を行っている。 支援状況は医療機関に報告し連携しながら継続支援を行っている。また、医療機関等との連携強化と事業を効果的に推進するために連絡会や研修会を開催している。平成17年度からは事業を拡大し、助産師の訪問指導による「すくすく母乳育児支援事業」の支援も併せて実施している。

2-1-10-a ハイリスク妊産婦・ハイリスク児保健医療連携支援状況

		妊産婦	(妊婦再掲)	乳児	計
平成24年度		256	47	122	378
平成25年度	泉野	71	14	39	110
	元町	70	14	30	100
	駅西	109	13	44	153
	計	250	41	113	363

		妊産婦	(妊婦再掲)	乳児	計
平成25年度	連携した医療機関数	20	12	5	※ 20

※うち5カ所は妊産婦と乳児両方の連携あり

2-1-10-b 連絡会等の開催状況

		支援事例検討会
平成24年度		3
平成25年度	泉野	1
	元町	1
	駅西	1
	計	3

支援事例検討会

関係諸機関の連携強化のために、連絡会・検討会を開催している。出席者は、児童相談所、保育所、幼稚園、小学校、中学校、医療機関、市役所福祉関連の部署、児童養護施設、乳児院、助言者として精神科医、臨床心理士に参加を依頼。

2-1-10-c すくすく母乳育児支援事業実績

		初回	継続	計
平成23年度		49	8	57
平成24年度		75	18	93
平成25年度	泉野	8	3	11
	元町	7	1	8
	駅西	49	6	55
	計	64	10	74

2-1-11 不妊手術実施報告数

区　　分	総　数	20歳未満	20～24	25～29	30～34	35～39	40～44	45～49	50歳以上
平成21年度	16	－	－	3	9	4	－	－	－
平成22年度	9	－	－	1	5	3	－	－	－
平成23年度	10	－	－	1	5	3	－	1	－
平成24年度	8	－	－	1	3	3	1	－	－
平成25年度	17	－	－	2	8	6	1	－	－

2-1-12 人工妊娠中絶実施報告数（年齢階級、妊娠週数別）

区　　分	総　数	15歳未満	15	16	17	18	19	20～24	25～29	30～34	35～39	40～44	45～49	50歳以上
平成21年度	1,148	1	8	9	20	43	39	264	233	222	236	69	4	－
平成22年度	1,006	1	4	13	17	28	38	227	230	186	190	69	3	－
平成23年度	921	－	6	13	12	16	43	196	172	193	196	67	7	－
平成24年度	875	1	4	12	17	23	45	211	169	152	177	57	7	－
平成25年度	804	1	3	9	14	27	30	200	163	138	140	75	4	－
7週以前	495	1	2	5	10	10	15	116	105	82	99	48	2	－
8週～11週	278	－	－	3	4	14	15	79	51	46	38	27	1	－
12週～15週	15	－	1	－	－	1	－	3	4	2	3	－	1	－
16週～19週	7	－	－	1	－	2	－	－	1	3	－	－	－	－
20週～21週	8	－	－	－	－	－	－	2	2	4	－	－	－	－
不　　詳	1	－	－	－	－	－	－	－	－	1	－	－	－	－

2-1-13 こども広場

福祉健康センター所内には、こども広場が併設されており、月曜日から金曜日（祝日は休み）の午前10時から4時まで開所し、保育士2名が常駐している。利用対象者は0歳児から就学前の乳幼児とその保護者で、親子が一緒に遊びながらコミニューケションを深め、また家庭が抱える子育ての不安や悩みを解消できるよう、子どもとのかかわり方や親子遊びの指導、子育ての情報を提供し、関係機関とのネットワークを図りながら、子育てを援助している。

2-1-13-a 利用状況

区分		利用組数	利用者		
			総数	大人（保護者）	子ども
23年度		41,160	87,446	43,079	44,367
24年度		44,511	96,270	47,049	49,221
25年度	泉野	13,274	27,916	13,559	14,357
	元町	13,461	30,380	14,202	16,178
	駅西	18,743	40,917	20,140	20,777
	総数	45,478	99,213	47,901	51,312

2-1-13-b 子育て相談件数

区分		総数	生活習慣	発育・発達	育児	生活環境	病気	その他
23年度		1,598	270	416	367	85	119	341
24年度		1,737	265	457	416	88	74	437
25年度	泉野	450	46	80	204	12	33	75
	元町	523	92	106	42	7	33	243
	駅西	693	104	186	85	18	35	265
	総数	1,666	242	372	331	37	101	583

2-2 健康増進

高齢社会を迎え、若いうちからの生活習慣病予防・健康づくり事業をはじめ、リハビリテーションに至る一環した保健サービスの提供を目的としている。また、平成24年度に見直しを行った「金沢健康プラン2013」にもとづき、市民の健康づくりを支援している。平成22年より慢性腎臓病(CKD)およびCKDハイリスク群に重点を置いた個別保健指導を実施し、重症化予防を図るとともに、CKDと関連が深い生活習慣病の予防についての普及啓発を行っている。

2-2-1 保健事業の概要

(平成25年度)

事業の種類	内容
健康手帳の交付	・健康診査の記録 ・保健指導や健康教育の記載 ・予防接種等の記録
健康教育	・慢性腎臓病(CKD)予防:腎臓を守る健康講座、健康教室 ・慢性腎臓病(CKD)予防普及啓発キャンペーン ・若年者健康学習会 ・出前健康講座 ・健康情報コーナーの開設(常設・移動) ・食生活講習会等の開催
健康相談	・健診結果活用相談 ・生活習慣病予防相談 ・ヘルシー食生活相談 ・喫煙習慣改善相談 ・もの忘れ相談 ・介護家族支援相談 ・その他の健康相談
健康診査	・個別健康診査(すこやか検診:医療機関委託) ・集団健康診査(集団検診:検診機関委託) 内容:特定健康診査、がん検診、聴力検診、歯科検診など
訪問指導	・生活習慣改善や健康管理に関する訪問指導 ・慢性腎臓病(CKD)予防のための訪問指導
機能訓練	基本動作訓練、日常生活動作訓練、 屋外活動、生活関連動作訓練　(寿康苑委託)

2-2-2 健康手帳交付数　健康総務で記入

年度	平成23年度	平成24年度	平成25年度
高齢者の医療の確保に関する法律第20条に基づく特定健康診査、同法第125条に基づく健康診査または、健康増進法第19条の2に基づく健康増進事業等を受けた者	1,340	1,202	831

2-2-3 健康教育

生活習慣病の予防や健康増進に関する事項について、正しい知識の普及を図ることにより、市民が「自分の健康は自分でつくる」という認識と自覚を高め、健康づくりに取り組めるよう、保健師、管理栄養士等が種々の健康教育を行っている。

2-2-3-a 福祉健康センターにおける健康教育

区　分	内　　容	開設回数	参加延人数
腎臓を守る健康講座	慢性腎臓病(CKD)を予防するための健診結果を踏まえた生活習慣の改善等について	7	78
若年者健康学習会	若年者(39歳以下)を対象とした健診受診、生活習慣改善の普及啓発、健康情報の提供等	25	458
出前健康講座	公民館等地域の依頼を受けて実施する出前の健康講座	132	3,728
(再掲)いきいき健康教室	「金沢・健康守る市民の会」と協働で地域の「いきいき健康教室」を実施(ﾓﾃﾞﾙ地区・自主活動地区)	80	2084

※平成22年度より、慢性腎臓病(CKD)及びCKDハイリスク群に重点を置いた個別保健指導を実施し、重症化予防を図るとともにCKDと関連が深い生活習慣病の予防についての普及啓発を行っている。

慢性腎臓病(CKD)予防健康教室　　51回開設　参加延人数1522人
慢性腎臓病(CKD)予防普及啓発キャンペーン　4か所で実施

2-2-3-b 健康情報コーナー

「健康情報ｺｰﾅｰ(常設)」開設：3福祉健康センターで実施(自動血圧計の設置)

「健康情報ｺｰﾅｰ(移動)」開設：市内公共施設　7　会場で実施(健康相談日を併設・自動血圧計の設置)

2-2-3-c いきいき健康まちづくり事業

平成12年度から「金沢・健康を守る市民の会」との協働の事業として、モデル地区を指定し地域の人たちと互いに知恵を出しあう市民参加型の健康づくり教室を開催している。福祉健康センターは企画や実践の場での協力及び3年目以降の自主活動に向けて支援している。

区　分	実施開始地区	実施地区数	自主活動の広がり
平成12年度	小立野・鞍月	2	―
平成13年度	湖南・三和・額・四十万	4	―
平成14年度	馬場・富樫・新神田	3	―
平成15年度	泉野・新竪・崎浦・此花・松ヶ枝・夕日寺・安原・大徳・金石	9	2
平成16年度	中村・扇台・犀川・材木・味噌蔵・薬師谷・粟崎・西・西南部	9	6
平成17年度	押野・長坂台・浅野・瓢箪・長土塀・諸江・二塚・戸板	8	18
平成18年度	米泉・野町・長町・大野・浅野川・大浦	6	27
平成19年度	弥生・米丸・長田・芳斉	4	35
平成20年度	田上・川北	2	41
平成21年度	十一屋・花園	2	45
平成22年度	該当なし		47
平成23年度	該当なし		49
平成24年度	該当なし		49
平成25年度	内川・医王山	2	49

※上記以外で11年度以前より地域で自主的な健康づくり教室を実施している地区
　千坂、森本、三馬、伏見台、小坂、森山

2-2-3-d 総合健康センターにおける健康教育

区　分	開設回数	参加延人数
健康づくり栄養教室	10	144
健康ウオーキング教室	5	186
身近な薬草教室	1	44
チャレンジスリム教室	16	119
かなざわ禁煙サポート塾	3	37
インターバル速歩で体力づくり教室	16	181
健康度測定と体力づくりアドバイス	12	51
計	63	762

2-2-4 健康相談

保健師、管理栄養士が健診結果に基づいた健康相談などを実施している。

2-2-4-a 福祉健康センターにおける健康相談

区　　分	開設回数	延相談数
健診結果活用相談	90	265
生活習慣病予防相談	186	2,649
ヘルシー食生活相談	35	300
喫煙習慣改善相談	31	249
もの忘れ相談	16	78
介護家族支援相談	143	872
その他の健康相談	42	942
計	543	5,355

2-2-4-b 総合健康センターにおける健康相談

専門医・薬剤師による健康相談を実施している。

区分	曜日 (8月・祝日を除く)	開設回数	延相談数
整形外科相談	第1木曜日	9	32
内科・肥満相談	第2木曜日	11	10
眼科相談	第3水曜日	10	12
くすりの相談	第3土曜日	11	5
歯科相談	第3土曜日	11	4
耳鼻科相談	第3土曜日	10	9
計		62	72

2-2-5 訪問指導

生活習慣の改善や健康管理に関して、保健指導が必要な方に対し、個々に応じた健康の保持・増進が図られるよう保健師、管理栄養士が訪問指導を実施している。

年度別・訪問実施状況

（延人数）

	区　分	H23年度	H24年度	H25年度
福祉健康センター	ＣＫＤ予防	250	199	430
	要指導者	17	61	69
	介護家族者	304	362	295
	その他	88	19	7
	総計	659	641	801

*平成22年度からは、特定健康診査の結果、慢性腎臓病(CKD)ハイリスク群等に対するCKD予防訪問支援を実施している。平成25年度は対象者を拡大して実施。平成24年度からはCKD予防訪問対象者の支援方法を一部見直し、尿蛋白(+)のみの者に対して文書指導を実施(平成24年度140名、平成25年度97名)。

2-2-6 健康診査

医療制度改革により、「基本健康診査」は「特定健康診査」となり、各医療保険者に実施義務が課せられた。がん検診等は従来どおり各市町が実施し、職場等で受診機会のない40歳（子宮がん検診は20歳）以上の市民を対象として疾病の早期発見と早期治療を図るため集団検診と個別検診を併用して各種検診を行っている。

2-2-6-a 「すこやか検診」と「集団検診」

区　分	すこやか検診	集団検診
対象者	特定健康診査 金沢市から受診券を送付された方 金沢市国民健康保険加入者 後期高齢者（長寿）医療制度加入者	同左
	がん検診等 就業していない特定年齢の方で、金沢市から受診券を送付された方	すこやか検診対象外の方で、職場等で受診機会のない方
受診場所	担当病院・医院	公民館・学校・福祉保健センターなど
受診期間	5月～10月	5月～12月
受診方法	郵送された受診券と健康保険証を持参し、かかりつけ医を受診	直接会場へ（肺がん、前立腺がんを除くがん検診は予約が必要）

2-2-6-b 検診の種類

区　分	内容	対象者	
		すこやか検診	集団検診
特定健康診査	身体計測、診察、血圧、検尿、血液検査、貧血、血糖、心電図、HbA1c、（眼底検査）	金沢市国民健康保険加入者 後期高齢者（長寿）医療制度加入者	同左
若年者検診		―	18～39歳の方
肺がん検診	胸部X線検査、喀痰検査	40、45、50、55～74歳	40歳以上
胃がん検診	X線検査（バリウム検査） 胃部内視鏡検査（胃カメラ） ペプシノゲン検査	40、45、50、55～70歳 ペプシノゲン検査：75歳	
大腸がん検診	便潜血検査	40、45、50、55～69歳	
乳がん検診	視診、触診、マンモグラフィ併用	40歳～60歳の前年度未受診の女性	40歳以上の前年度未受診の女性
子宮頸がん検診	内診、細胞診検査	20歳～60歳の前年度未受診の女性	20歳以上の前年度未受診の女性
肝炎ウイルス検査	B型、C型肝炎ウイルス検査	40、45、50、55、60歳	
前立腺がん検診	PSA（前立腺特異抗原検査）	55～75歳の奇数年齢の男性	55歳以上男性
骨粗しょう症検診	X線や超音波などによる骨密度測定	40,45,50,55,60,65,70歳の女性	30,35,40,45,50歳の女性
聴力検診	耳にレシーバーをあて測定機器の音を聴き取る	65～74歳の前年度未受診者	－
歯科検診	口腔内診察	35～55、60、65、70歳	－
緑内障検診	細隙灯顕微鏡検査・眼底検査・眼圧検査	50、55、60歳	－
もの忘れ健診	調査票による判定	76歳	－

2-2-6-c 特定健康診査、特定保健指導

2-2-6-c-1 特定健康診査

平成20年4月から高齢者の医療の確保に関する法律第20条により、医療保険者が、40歳～74歳の加入者を対象として特定健康診査を実施している。
対象者は、加入者のうち、実施年度中40～74歳となる者で、かつ該当実施年度の1年間を通じて加入している者とする。

対象者数、受診者数、受診率（平成20年度～平成24年度）

		対象者数	受診者数	受診率
平成20年度	国	22,550,174	6,942,839	30.8
	石川県	188,940	60,867	32.2
	金沢市	67,160	20,272	30.2
平成21年度	国	22,520,576	7,067,714	31.4
	石川県	190,621	69,265	36.3
	金沢市	68,063	21,682	31.9
平成22年度	国	22,419,600	7,175,360	32.0
	石川県	190,960	70,771	37.1
	金沢市	69,055	22,041	31.9
平成23年度	国	22,544,553	7,364,275	32.7
	石川県	193,106	76,960	39.9
	金沢市	70,816	23,409	33.1
平成24年度	国	22,513,711	7,589,536	33.7
	石川県	194,062	80,158	41.3
	金沢市	71,636	24,641	34.4

平成24年度　対象者数、受診者数、受診率（性別、年代別）

性別	年齢	対象者数	受診者数	受診率
男性	40～44	2,980	328	11.0
	45～49	2,355	313	13.3
	50～54	2,322	334	14.4
	55～59	2,722	525	19.3
	60～64	5,738	1,515	26.4
	65～69	8,219	2,925	35.6
	70～74	8,067	3,486	43.2
男性（再掲）	40～64	16,117	3,015	18.7
	65～74	16,286	6,411	39.4
	40～74	32,403	9,426	29.1
女性	40～44	2,669	510	19.1
	45～49	2,309	509	22.0
	50～54	2,431	568	23.4
	55～59	3,306	963	29.1
	60～64	7,843	2,929	37.3
	65～69	10,632	4,793	45.1
	70～74	10,043	4,943	49.2
女性（再掲）	40～64	18,558	5,479	29.5
	65～74	20,675	9,736	47.1
	40～74	39,233	15,215	38.8
計	40～64	34,675	8,494	24.5
	65～74	36,961	16,147	43.7
	40～74	71,636	24,641	34.4

＊法定報告後の確定値は2年後となるため、実績は平成24年度とする。

2-2-6-c-2 特定保健指導

平成20年4月から高齢者の医療の確保に関する法律第24条により、医療保険者が、特定健康診査の結果により健康の保持に努める必要がある者に対し、動機付け支援・積極的支援を実施している。

対象者数、終了者数、終了率（平成20年度～平成24年度）

		対象者数	終了者数	終了率
平成20年度	国	1,058,217	156,101	14.8
	石川県	7,908	2,031	25.7
	金沢市	2,437	305	12.5
平成21年度	国	988,597	211,988	21.4
	石川県	8,738	2,338	26.8
	金沢市	2,585	248	9.6
平成22年度	国	1,017,139	196,646	19.3
	石川県	8,612	2,465	28.6
	金沢市	2,463	213	8.6
平成23年度	国	1,012,438	196,274	19.4
	石川県	8,837	3,294	37.3
	金沢市	2,523	432	17.1
平成24年度	国	1,003,877	199,576	19.9
	石川県	8,758	3,875	44.2
	金沢市	2,623	645	24.6

平成24年度　対象者数、終了者数、受診率

	対象者数	利用者数	利用率	終了者数	終了率
動機付け支援	1,983	599	30.2	599	30.2
積極的支援	640	109	17.0	46	7.2
計	2,623	708	27.0	645	24.6

＊法定報告後の確定値は2年後となるため、実績は平成24年度とする。
＊利用者数は、初回面接実施者数。
＊終了者数とは、動機付け支援で初回面接から6か月後に評価を実施できた数、及び積極的支援で初回面接後に継続支援を実施し支援ポイント（180ポイント）を獲得できた者に対して6か月後に評価を実施できた数とする。

特定保健指導の対象者と階層化基準

<table>
<tr><th rowspan="2">内臓脂肪の蓄積</th><th colspan="2">危険因子</th><th rowspan="2">④喫煙歴</th><th colspan="2">年齢区分</th></tr>
<tr><th>①糖　②脂質　③血圧</th><th>40～64歳</th><th>65～74歳</th></tr>
<tr><td rowspan="3">腹囲
男性≧85cm
女性≧90cm</td><td colspan="2">2つ以上該当</td><td></td><td rowspan="2">積極的支援</td><td rowspan="3">動機付け支援</td></tr>
<tr><td colspan="2" rowspan="2">1つ該当</td><td>あり</td></tr>
<tr><td>なし</td><td colspan="2"></td></tr>
<tr><td rowspan="4">上記以外で
BMI≧25</td><td colspan="2">3つ該当</td><td></td><td rowspan="2">積極的支援</td><td rowspan="4">動機付け支援</td></tr>
<tr><td colspan="2" rowspan="2">2つ該当</td><td>あり</td></tr>
<tr><td>なし</td><td colspan="2" rowspan="2"></td></tr>
<tr><td colspan="2">1つ該当</td><td></td></tr>
</table>

①血糖：空腹時血糖100mg/dl以上又はHbA1c5.2%（JDS値）以上
②脂質：中性脂肪150,g/dl以上又はHDLコレステロール40mg/dl未満
③血圧：収縮期130mmHg以上又は拡張期85mmHg以上
　＊①～③について薬剤治療を受けている場合は除く。
④喫煙：質問票）現在、たばこを習慣的に吸っている
　＊喫煙歴の斜線欄は、階層化の判定が喫煙の有無に関係ないことを意味する。

2-2-6-d-1 がん検診

区　　分	対 象 者	受診者数	受診率(%)	異常認めず	要精検者	要観察者	がん発見者
胃がん検診	88,597	19,197	21.7	17,440	1,757	-	41
すこやか検診	88,597	16,878	19.1	15,294	1,584	-	38
集 団 検 診		2,319		2,146	173	-	3
肺がん検診	104,516	31,487	30.1	31,099	388	-	27
すこやか検診	104,516	27,167	26.0	26,881	286	-	26
集 団 検 診		4,320		4,218	102	-	1
大腸がん検診	72,761	16,764	23.0	15,669	1,095	-	37
すこやか検診	72,761	14,184	19.5	13,274	910	-	37
集 団 検 診		2,580		2,395	185	-	-
がんクーポン	29,719	3,019	10.2	2,854	165	-	8
子宮頸がん検診	70,973	8,384	11.8	8,118	266	-	2
すこやか検診	70,973	6,752	9.5	6,508	244	-	2
集 団 検 診		1,632		1,610	22	-	-
がんクーポン	14,343	2,652	18.5	2,523	129	-	2
乳がん検診	34,644	5,092	14.7	4,751	341	-	12
すこやか検診	34,644	3,560	10.3	3,356	204	-	4
集 団 検 診		1,532		1,395	137	-	8
がんクーポン	15,123	2,548	16.8	2,374	174	-	4
前立腺がん	20,959	5,799	27.7	2,511	895	2,393	92
すこやか検診	20,959	5,105	24.4	2,178	778	2,149	85
集 団 検 診		694		333	117	244	7

注：要観察者については、要経過観察、要指導、判定不能等含む。

2-2-6-d-2 肝炎ウイルス検査

区　　分	対 象 者	受診者数	要精検者
C型肝炎ウイルス検査	30,769	4,055	4
すこやか検診	30,769	3,421	4
集 団 検 診	-	634	-
B型肝炎ウイルス検査	30,769	4,055	40
すこやか検診	30,769	3,421	32
集 団 検 診	-	634	8

2-2-6-d-3 歯科検診、骨粗しょう症検診

区　　分	対 象 者	受診者数	受診率(%)	異常認めず	要精検者	要指導者	要医療
歯 科 検 診	89,640	3,521	3.9	227	3,121	173	
骨粗しょう症検診	18,721	5,252	28.1	2,557	1,392	1,303	298 （骨粗しょう症）
すこやか検診	18,721	4,865	26.0	2,252	1,390	1,223	298
集 団 検 診	-	387	-	305	2	80	-

歯科検診については、2-8-3-a　すこやか歯科検診（医療機関委託）に詳細記載

2-2-6-d-4 聴力検診

区　　分	対 象 者	受診者数	受診率(%)	異常認めず	軽度難聴	中度難聴	高度難聴
聴 力 検 診	52,382	1,739	3.3	1,523	188	27	1

2-2-6-d-5 緑内障検診

区　　分	対 象 者	受診者数	受診率(%)	異常認めず	要精検者	緑内障	緑内障疑い
緑 内 障 検 診	9,916	1,030	10.4	788	161	38	43

2-2-6-e-1 胃がん検診実施結果

性別	年齢区分	受診者数		異常が認められない者		要精検者		精検受診者		精検受診率(%)		精密検査結果内訳 胃がん		胃がん疑い		胃潰瘍及び疑い		胃ポリープ及び疑い		十二指腸潰瘍及び疑い		その他		異常なし	
		すこやか検診	集団検診	すこやか検診	集団検診	すこやか検診	集団検診	すこやか検診	集団検診	すこやか検診	集団検診	すこやか検診	集団検診	すこやか検診	集団検診	すこやか検診	集団検診	すこやか検診	集団検診	すこやか検診	集団検診	すこやか検診	集団検診	すこやか検診	集団検診
男	40～44歳	68	82	63	77	5	5	4	5	80.0	100.0	－	－	－	－	1	－	1	1	－	－	2	3	－	1
	45～49	78	63	72	59	6	4	6	3	100.0	75.0	－	－	－	－	－	－	－	－	－	－	4	3	2	－
	50～54	71	70	63	69	8	1	6	－	75.0	－	－	－	－	－	－	－	－	－	－	－	6	－	－	－
	55～59	444	58	412	49	32	9	29	6	90.6	66.7	1	－	－	－	6	－	1	2	2	1	16	2	3	1
	60～64	1,251	99	1,127	81	124	18	108	11	87.1	61.1	4	1	－	－	7	－	13	3	－	－	80	6	4	1
	65～69	2,674	142	2,404	120	270	22	230	19	85.2	86.4	11	1	2	－	28	2	18	2	1	1	161	13	9	－
	70～74	692	114	599	100	93	14	80	11	86.0	78.6	4	－	－	－	8	－	10	2	－	－	53	7	5	2
	75以上	477	95	320	83	157	12	123	10	78.3	83.3	3	－	－	－	4	1	16	2	－	－	97	7	3	－
	計	5,755	723	5,060	638	695	85	586	65	84.3	76.5	23	2	2	－	54	3	59	12	3	2	419	41	26	5
女	40～44歳	354	310	348	298	6	12	5	10	83.3	83.3	－	－	－	－	1	－	2	3	－	－	2	5	－	2
	45～49	352	208	342	199	10	9	10	7	100.0	77.8	－	－	－	－	1	1	5	－	－	－	4	4	－	2
	50～54	335	191	320	183	15	8	14	8	93.3	100.0	1	－	－	－	－	－	4	3	－	－	9	5	－	－
	55～59	1,606	195	1,507	183	99	12	85	12	85.9	100.0	2	－	－	－	8	1	9	2	－	－	58	7	8	2
	60～64	2,807	248	2,618	230	189	18	170	12	89.9	66.7	2	－	－	－	17	2	26	1	－	－	117	9	8	－
	65～69	4,073	235	3,773	226	300	9	259	9	86.3	100.0	5	1	1	－	28	－	44	－	1	－	174	7	6	1
	70～74	914	128	849	115	65	13	51	11	78.5	84.6	1	－	－	－	5	－	6	4	－	－	35	7	4	－
	75以上	682	81	477	74	205	7	161	3	78.5	42.9	4	－	－	－	3	－	18	1	－	－	123	2	13	－
	計	11,123	1,596	10,234	1,508	889	88	755	72	84.9	81.8	15	1	1	－	63	4	114	14	1	－	522	46	39	7
合計		16,878	2,319	15,294	2,146	1,584	173	1,341	137	84.7	79.2	38	3	3	－	117	7	173	26	4	2	941	87	65	12

注：すこやか検診の75歳以上はペプシノゲン検査のみ実施

2-2-6-e-2 子宮頸がん検診実施結果

年齢区分	受診者数		異常が認められない者		要精検者		判定不能		精検受診者		精検受診率(%)		精密検査結果内訳									
													子宮がん		子宮がん疑い		異型上皮		その他の疾患		異常なし	
	すこやか検診	集団検診	すこやか検診	集団検診	すこやか検診	集団検診	すこやか検診	集団検診	すこやか検診	集団検診	すこやか検診	集団検診	すこやか検診	集団検診	すこやか検診	集団検診	すこやか検診	集団検診	すこやか検診	集団検診	すこやか検診	集団検診
20～24歳	252	9	230	9	22	-	-	-	21	-	95.5	-	-	-	-	-	12	-	8	-	1	-
25～29	392	51	355	50	37	1	-	-	31	1	83.8	100.0	1	-	-	-	23	1	6	-	1	-
30～34	661	120	626	117	35	3	-	-	30	3	85.7	100.0	-	-	-	-	20	3	9	-	1	-
35～39	929	146	889	143	40	3	-	-	37	2	92.5	66.7	-	-	-	-	23	1	13	1	1	-
40～44	1,129	292	1,085	287	44	5	-	-	39	4	88.6	80.0	1	-	-	-	28	2	9	1	1	1
45～49	1,265	242	1,229	239	36	3	-	-	31	1	86.1	33.3	-	-	-	-	17	1	7	-	7	-
50～54	1,015	201	998	197	17	4	-	-	12	3	70.6	75.0	-	-	-	-	7	2	4	1	1	-
55～59	857	179	846	178	11	1	-	-	9	-	81.8	-	-	-	-	-	7	-	2	-	-	-
60～64	252	174	250	174	2	-	-	-	1	-	50.0	-	-	-	-	-	1	-	-	-	-	-
65～69	-	141	-	140	-	1	-	-	-	-	-	-	-	-	-	-	-	-	-	-	-	-
70～	-	77	-	76	-	1	-	-	-	-	-	-	-	-	-	-	-	-	-	-	-	-
計	6,752	1,632	6,508	1,610	244	22	-	-	211	14	86.5	63.6	2	-	-	-	138	10	58	3	13	1

2-2-6-e-3 子宮がん検診実施結果(がんクーポン)

年齢区分	受診者数		異常が認められない者		要精検者		判定不能		精検受診者		精検受診率(%)		精密検査結果内訳									
													子宮がん		子宮がん疑い		異型上皮		その他の疾患		異常なし	
	すこやか検診	集団検診	すこやか検診	集団検診	すこやか検診	集団検診	すこやか検診	集団検診	すこやか検診	集団検診	すこやか検診	集団検診	すこやか検診	集団検診	すこやか検診	集団検診	すこやか検診	集団検診	すこやか検診	集団検診	すこやか検診	集団検診
20歳	135	5	125	5	10	-	-	-	9	-	90.0	-	-	-	-	-	7	-	1	-	1	-
25	349	37	323	35	26	2	-	-	22	1	84.6	50.0	-	-	-	-	18	-	4	1	-	-
30	553	52	525	51	28	1	-	-	27	1	96.4	100.0	-	-	-	-	19	1	8	-	-	-
35	524	79	498	78	26	1	-	-	25	1	96.2	100.0	1	-	-	-	16	1	8	-	-	-
40	705	213	677	206	28	7	-	-	25	6	89.3	85.7	1	-	-	-	17	1	5	3	2	2
計	2,266	386	2,148	375	118	11	-	-	108	9	91.5	81.8	2	-	-	-	77	3	26	4	3	2

2-2-6-e-4 乳がん検診実施結果

年齢区分	受診者数		異常が認められない者		要経過観察者		要精検者		精検受診者		精検受診率（％）		精密検査結果内訳											
													乳がん		乳がん疑い		乳腺症		せんい腺腫		その他		異常なし	
	すこやか検診	集団検診	すこやか検診	集団検診	すこやか検診	集団検診	すこやか検診	集団検診	すこやか検診	集団検診	すこやか検診	集団検診	すこやか検診	集団検診	すこやか検診	集団検診	すこやか検診	集団検診	すこやか検診	集団検診	すこやか検診	集団検診	すこやか検診	集団検診
40～44	977	370	913	335	－	－	64	35	60	29	93.8	82.9	1	1	－	－	25	7	5	4	9	6	20	11
45～49	764	250	713	217	－	－	51	33	45	24	88.2	72.7	－	－	－	－	18	6	6	2	9	4	12	12
50～54	746	201	704	182	－	－	42	19	36	17	85.7	89.5	2	4	－	－	10	1	4	－	6	1	14	11
55～59	765	185	731	170	－	－	34	15	29	11	85.3	73.3	－	－	－	－	8	1	6	－	3	3	12	7
60～64	308	183	295	175	－	－	13	8	12	7	92.3	87.5	1	－	－	－	2	1	－	－	2	1	7	5
65～69	－	190	－	176	－	－	－	14	－	12	0.0	85.7	－	1	－	－	－	2	－	－	－	2	－	7
70～	－	153	－	140	－	－	－	13	－	10	0.0	76.9	－	2	－	－	－	1	－	－	－	1	－	6
計	3,560	1,532	3,356	1,395	－	－	204	137	182	110	89.2	80.3	4	8	－	－	63	19	21	6	29	18	65	59

2-2-6-e-5 乳がん検診実施結果（がんクーポン）

年齢区分	受診者数		異常が認められない者		要経過観察者		要精検者		精検受診者		精検受診率（％）		精密検査結果内訳											
													乳がん		乳がん疑い		乳腺症		せんい腺腫		その他		異常なし	
	すこやか検診	集団検診	すこやか検診	集団検診	すこやか検診	集団検診	すこやか検診	集団検診	すこやか検診	集団検診	すこやか検診	集団検診	すこやか検診	集団検診	すこやか検診	集団検診	すこやか検診	集団検診	すこやか検診	集団検診	すこやか検診	集団検診	すこやか検診	集団検診
40歳	590	240	555	217	－	－	35	23	33	19	94.3	82.6	－	－	1	－	11	5	4	2	5	5	12	7
45	413	130	378	116	－	－	35	14	32	12	91.4	85.7	4	－	1	－	11	3	4	3	1	－	11	6
50	315	79	292	74	－	－	23	5	19	5	82.6	100.0	－	－	－	－	8	2	2	1	3	－	6	2
55	296	74	280	70	－	－	16	4	14	4	87.5	100.0	－	－	－	－	5	－	－	1	3	2	6	1
60	332	79	320	72	－	－	12	7	10	6	83.3	85.7	－	－	－	－	－	1	2	－	2	1	6	4
計	1,946	602	1,825	549	－	－	121	53	108	46	89.3	86.8	4	－	2	－	35	11	12	7	14	8	41	20

2-2-6-e-6 肺がん検診実施結果

（平成24年度）

性別	年齢区分	受診者数		異常が認められない者		要精検者		判定不能		精検受診者		精検受診率（%）		精密検査結果内訳 肺がん総数		原発性肺がん確定 Ⅰ期		Ⅱ期		Ⅲ期		Ⅳ期		不明		その他の悪性新生物		その他の良性腫瘍		その他の疾患		異常なし		精検未完了者	
		すこやか検診	集団検診	すこやか検診	集団検診	すこやか検診	集団検診	すこやか検診	集団検診	すこやか検診	集団検診	すこやか検診	集団検診	すこやか検診	集団検診	すこやか検診	集団検診	すこやか検診	集団検診	すこやか検診	集団検診	すこやか検診	集団検診	すこやか検診	集団検診	すこやか検診	集団検診	すこやか検診	集団検診	すこやか検診	集団検診	すこやか検診	集団検診	すこやか検診	集団検診
男	40～44歳	76	141	75	138	1	3	－	－	1	2	－	－	－	－	－	－	－	－	－	－	－	－	－	－	－	－	－	－	－	－	1	2	－	－
	45～49	88	133	87	132	1	1	－	－	1	1	－	100.0	－	－	－	－	－	－	－	－	－	－	－	－	－	－	－	－	－	－	1	1	－	－
	50～54	84	140	82	137	2	3	－	－	2	2	100.0	66.7	－	－	－	－	－	－	－	－	－	－	－	－	－	－	－	－	－	－	2	2	－	－
	55～59	542	123	535	123	6	－	1	－	4	－	66.7	－	3	－	1	－	－	－	2	－	－	－	－	－	－	－	－	－	－	－	1	－	－	－
	60～64	1,513	188	1,497	185	14	3	2	－	13	3	92.9	100.0	2	－	2	－	－	－	－	－	－	－	－	－	－	－	－	－	6	2	5	1	－	－
	65～69	3,202	218	3,157	215	40	3	5	－	31	2	77.5	66.7	3	－	3	－	－	－	－	－	－	－	－	－	－	－	－	－	23	1	4	1	1	－
	70～	4,053	354	3,993	338	52	16	8	－	47	10	90.4	62.5	3	1	2	－	－	－	1	1	－	－	－	－	－	－	－	－	33	6	11	3	－	－
	計	9,558	1,297	9,426	1,268	116	29	16	－	99	20	85.3	69.0	11	1	8	－	－	－	3	1	－	－	－	－	－	－	－	－	62	9	25	10	1	－
女	40～44歳	396	543	393	536	3	7	－	－	2	7	－	100.0	－	－	－	－	－	－	－	－	－	－	－	－	－	－	－	－	－	2	2	5	－	－
	45～49	363	385	363	381	－	4	－	－	－	2	－	－	－	－	－	－	－	－	－	－	－	－	－	－	－	－	－	－	－	2	－	－	－	－
	50～54	361	394	356	385	5	9	－	－	3	6	60.0	66.7	－	－	－	－	－	－	－	－	－	－	－	－	－	－	－	－	2	－	1	6	－	－
	55～59	1,840	388	1,824	378	15	10	1	－	13	9	86.7	90.0	－	－	－	－	－	－	－	－	－	－	－	－	－	－	－	－	10	3	3	6	－	－
	60～64	3,408	478	3,382	464	26	14	－	－	25	12	96.2	85.7	2	－	1	－	1	－	－	－	－	－	－	－	－	－	－	－	16	4	7	8	－	－
	65～69	5,466	432	5,391	417	74	15	1	－	68	10	91.9	66.7	6	－	6	－	－	－	－	－	－	－	－	－	－	－	1	－	45	3	15	5	1	2
	70～	5,775	403	5,726	389	49	14	2	－	47	11	95.9	78.6	7	－	4	－	1	－	－	－	2	－	－	－	－	－	－	－	32	4	8	6	－	1
	計	17,611	3,023	17,435	2,950	172	73	4	－	158	57	91.9	78.1	15	－	11	－	2	－	－	－	2	－	－	－	－	－	1	－	105	18	36	36	1	3
合計		27,169	4,320	26,861	4,218	288	102	20	－	257	77	89.2	75.5	26	1	19	－	2	－	3	1	2	－	－	－	－	－	1	－	167	27	61	46	2	3

2-2-6-e-7 大腸がん検診実施結果

性別	年齢区分	受診者数		異常が認められない者		要精検者		精検受診者		精検受診率（%）		精密検査結果内訳 大腸がん		大腸がん疑い		ポリープ（腺腫）		非腺腫性ポリープ		大腸憩室		潰瘍性大腸炎		痔疾患		その他		異常なし		不明	
		すこやか検診	集団検診	すこやか検診	集団検診	すこやか検診	集団検診	すこやか検診	集団検診	すこやか検診	集団検診	すこやか検診	集団検診	すこやか検診	集団検診	すこやか検診	集団検診	すこやか検診	集団検診	すこやか検診	集団検診	すこやか検診	集団検診	すこやか検診	集団検診	すこやか検診	集団検診	すこやか検診	集団検診	すこやか検診	集団検診
男	40～44歳	70	66	67	63	3	3	2	3	66.7	100.0	－	－	－	－	－	1	－	－	－	－	－	－	1	1	－	－	1	1	－	－
	45～49	76	58	73	54	3	4	2	2	－	－	－	－	－	－	1	2	－	－	－	－	－	－	－	－	－	－	1	－	－	－
	50～54	75	58	67	55	8	3	4	2	50.0	66.7	－	－	－	－	1	－	－	－	1	－	－	－	1	1	－	－	1	1	－	－
	55～59	375	56	341	52	34	4	20	2	58.8	50.0	1	－	－	－	12	－	1	－	－	1	－	－	3	－	1	－	2	1	－	－
	60～64	1,141	93	1,047	77	94	16	70	6	74.5	37.5	4	－	－	－	31	1	5	－	10	1	－	－	12	2	－	－	8	2	－	－
	65～69	2,753	162	2,532	149	221	13	167	6	75.6	46.2	12	－	－	－	93	2	12	1	6	1	－	－	20	－	－	1	24	1	－	－
	70～	－	274	－	244	－	30	－	24	－	80.0	－	－	－	－	－	11	－	1	－	2	－	－	－	5	－	1	－	4	－	－
	計	4,490	767	4,127	694	363	73	265	45	73.0	61.6	17	－	－	－	138	17	18	2	17	5	－	－	37	9	1	2	37	10	－	－
女	40～44歳	366	304	344	283	22	21	17	15	77.3	71.4	－	－	－	－	2	4	2	－	－	－	－	－	3	1	－	2	10	8	－	－
	45～49	346	206	328	198	18	8	14	6	77.8	75.0	－	－	－	－	4	1	1	－	1	－	－	－	1	3	1	－	6	2	－	－
	50～54	338	216	314	204	24	12	19	10	79.2	83.3	1	－	－	－	3	3	1	－	1	－	－	－	1	2	2	1	10	4	－	－
	55～59	1,456	212	1,385	201	71	11	52	8	73.2	72.7	4	－	－	－	12	3	1	－	3	－	－	－	14	1	4	－	14	4	－	－
	60～64	2,569	279	2,437	264	132	15	101	12	76.5	80.0	5	－	－	－	40	5	7	－	4	－	－	－	15	3	3	1	27	3	－	－
	65～69	4,619	301	4,339	283	280	18	224	13	80.0	72.2	10	－	－	－	65	6	23	－	14	1	－	－	40	4	3	1	69	1	－	－
	70～	－	295	－	268	－	27	－	26	－	96.3	－	－	－	－	－	9	－	1	－	1	－	－	－	3	－	2	－	10	－	－
	計	9,694	1,813	9,147	1,701	547	112	427	90	78.1	80.4	20	－	－	－	126	31	35	1	23	2	－	－	74	17	13	7	136	32	－	－
合計		14,184	2,580	13,274	2,395	910	185	692	135	76.0	73.0	37	－	－	－	264	48	53	3	40	7	－	－	111	26	14	9	173	42	－	－

2-2-6-e-8 大腸がん検診実施結果（がんクーポン）

性別	年齢区分	受診者数		異常が認められない者		要精検者		精検受診者		精検受診率（%）		精密検査結果内訳 大腸がん		大腸がん疑い		ポリープ（腺腫）		非腺腫性ポリープ		大腸憩室		潰瘍性大腸炎		痔疾患		その他		異常なし		不明	
		すこやか検診	集団検診	すこやか検診	集団検診	すこやか検診	集団検診	すこやか検診	集団検診	すこやか検診	集団検診	すこやか検診	集団検診	すこやか検診	集団検診	すこやか検診	集団検診	すこやか検診	集団検診	すこやか検診	集団検診	すこやか検診	集団検診	すこやか検診	集団検診	すこやか検診	集団検診	すこやか検診	集団検診	すこやか検診	集団検診
男	40歳	96	37	90	36	6	1	6	1	100.0	100.0	－	－	－	－	－	－	－	－	2	1	－	－	2	－	－	－	2	－	－	－
	45歳	74	23	70	21	4	2	3	1	75.0	50.0	－	－	－	－	2	－	－	－	－	－	－	－	－	1	－	－	1	－	－	－
	50歳	62	21	58	21	4	－	4	－	100.0	#DIV/0!	－	－	－	－	1	－	－	－	－	－	－	－	－	－	－	－	3	－	－	－
	55歳	96	22	88	20	8	2	6	2	75.0	100.0	－	－	－	－	3	1	－	－	1	－	－	－	－	1	－	－	2	－	－	－
	60歳	208	32	195	29	13	3	8	1	61.5	33.3	1	1	－	－	5	－	－	－	1	－	－	－	1	－	－	－	－	－	－	－
	計	536	135	501	127	35	8	27	5	77.1	62.5	1	1	－	－	11	1	－	－	4	1	－	－	3	2	－	－	8	－	－	－
女	40歳	463	195	443	186	20	9	13	6	65.0	66.7	1	1	－	－	3	－	－	－	－	－	－	－	3	2	－	1	6	2	－	－
	45歳	313	118	295	110	18	8	16	5	88.9	62.5	1	－	－	－	1	4	2	－	－	－	－	－	6	－	－	－	6	1	－	－
	50歳	257	82	245	77	12	5	8	4	66.7	80.0	－	－	－	－	2	1	1	－	－	－	－	－	2	1	1	－	2	2	－	－
	55歳	296	76	281	71	15	5	14	4	93.3	80.0	2	－	－	－	1	2	1	1	－	－	－	－	3	1	－	－	7	－	－	－
	60歳	466	82	438	80	28	2	24	－	85.7	－	1	－	－	－	3	－	3	－	4	－	－	－	5	－	－	－	8	－	－	－
	計	1,795	553	1,702	524	93	29	75	19	80.6	65.5	5	1	－	－	10	7	7	1	4	－	－	－	19	4	1	1	29	5	－	－
合計		2,331	688	2,203	651	128	37	102	24	79.7	64.9	6	2	－	－	21	8	7	1	8	1	－	－	22	6	1	1	37	5	－	－

2-2-6-e-9 前立腺がん検診実施結果

年齢区分	受診者数		異常が認められない者		要指導		要精検者		精検受診者		精検受診率（%）		精密検査結果内訳															
													前立腺がん		前立腺がん疑い		前立腺肥大症						慢性前立腺炎		その他		異常なし	
																	軽度		中度		高度							
	すこやか検診	集団検診	すこやか検診	集団検診	すこやか検診	集団検診	すこやか検診	集団検診	すこやか検診	集団検診	すこやか検診	集団検診	すこやか検診	集団検診	すこやか検診	集団検診	すこやか検診	集団検診	すこやか検診	集団検診	すこやか検診	集団検診	すこやか検診	集団検診	すこやか検診	集団検診	すこやか検診	集団検診
55～59歳	371	100	205	53	134	30	32	17	15	12	46.9	70.6	1	1	1	3	－	4	10	2	－	－	－	1	－	－	3	1
60～64	629	145	330	79	218	40	81	26	55	8	67.9	30.8	4	－	3	2	9	3	25	2	2	－	－	－	－	－	12	1
65～69	1,974	179	836	100	827	52	311	27	219	18	70.4	66.7	33	2	5	5	37	9	100	2	11	－	3	－	－	－	30	－
70～	2,131	270	807	101	970	122	354	47	245	25	69.2	53.2	46	4	6	3	44	8	113	8	7	－	1	1	1	1	27	－
計	5,105	694	2,178	333	2,149	244	778	117	534	63	68.6	53.8	84	7	15	13	90	24	248	14	20	－	4	2	1	1	72	2

注：対象者は男性のみ

2-2-6-e-10 骨粗しょう症検診実施結果

年齢区分	受診者数		異常が認められない者		要指導者		要精検者		精検受診者		精検受診率（%）		精密検査結果内訳							
													骨粗しょう症		骨塩減		異常なし		その他	
	すこやか検診	集団検診	すこやか検診	集団検診	すこやか検診	集団検診	すこやか検診	集団検診	すこやか検診	集団検診	すこやか検診	集団検診	すこやか検診	集団検診	すこやか検診	集団検診	すこやか検診	集団検診	すこやか検診	集団検診
30歳	－	36	－	25	－	11	－	－	－	－	－	－	－	－	－	－	－	－	－	－
35歳	－	66	－	51	－	15	－	－	－	－	－	－	－	－	－	－	－	－	－	－
40歳	440	146	358	117	58	28	24	1	15	－	62.5	－	1	－	3	－	7	－	4	－
45歳	426	67	328	53	72	13	26	1	14	－	53.8	－	－	－	2	－	6	－	6	－
50歳	423	72	322	59	72	13	29	－	14	－	48.3	－	3	－	4	－	4	－	3	－
55歳	547	－	312	－	143	－	92	－	41	－	44.6	－	9	－	19	－	9	－	4	－
60歳	615	－	216	－	203	－	196	－	98	－	50.0	－	32	－	48	－	14	－	4	－
65歳	1,213	－	280	－	372	－	561	－	295	－	52.6	－	97	－	129	－	67	－	2	－
70歳	1,201	－	175	－	303	－	723	－	329	－	45.5	－	156	－	121	－	47	－	5	－
計	4,865	387	1,991	305	1,223	80	1,651	2	806	－	48.8	－	298	－	326	－	154	－	28	－

注：対象者は女性のみ

2-2-6-e-11 C型肝炎ウイルス検査

性別	年齢区分	受診者数		異常が認められない者		要精検者		精検受診者		精検受診率（%）		精密検査結果内訳 慢性肝炎		肝硬変		肝がん		肝がん疑い		その他		無症候性キャリア	
		すこやか検診	集団検診	すこやか検診	集団検診	すこやか検診	集団検診	すこやか検診	集団検診	すこやか検診	集団検診	すこやか検診	集団検診	すこやか検診	集団検診	すこやか検診	集団検診	すこやか検診	集団検診	すこやか検診	集団検診	すこやか検診	集団検診
男	40歳	157	45	157	45	-	-	-	-	-	-	-	-	-	-	-	-	-	-	-	-	-	-
	45歳	172	32	172	32	-	-	-	-	-	-	-	-	-	-	-	-	-	-	-	-	-	-
	50歳	137	30	137	30	2	-	2	-	100.0	-	1	-	-	-	-	-	-	-	1	-	-	-
	55歳	196	39	196	39	-	-	-	-	-	-	-	-	-	-	-	-	-	-	-	-	-	-
	60歳	223	22	223	22	-	-	-	-	-	-	-	-	-	-	-	-	-	-	-	-	-	-
	計	887	168	885	168	2	-	2	-	100.0	-	1	-	-	-	-	-	-	-	1	-	-	-
女	40歳	481	175	481	175	-	-	-	-	-	-	-	-	-	-	-	-	-	-	-	-	-	-
	45歳	451	80	451	80	-	-	-	-	-	-	-	-	-	-	-	-	-	-	-	-	-	-
	50歳	442	80	442	80	-	-	-	-	-	-	-	-	-	-	-	-	-	-	-	-	-	-
	55歳	550	66	550	66	1	-	1	-	100.0	-	1	-	-	-	-	-	-	-	-	-	-	-
	60歳	586	65	586	65	1	-	1	-	100.0	-	1	-	-	-	-	-	-	-	-	-	-	-
	計	2,512	466	2,510	466	2	-	2	-	-	-	2	-	-	-	-	-	-	-	-	-	-	-
合計		3,399	634	3,395	634	4	-	4	-	100.0	-	3	-	-	-	-	-	-	-	1	-	-	-

2-2-6-e-12 B型肝炎ウイルス検査

性別	年齢区分	受診者数		異常が認められない者		要精検者		精検受診者		精検受診率（%）		精密検査結果内訳 慢性肝炎		肝硬変		肝がん		肝がん疑い		その他		無症候性キャリア	
		すこやか検診	集団検診	すこやか検診	集団検診	すこやか検診	集団検診	すこやか検診	集団検診	すこやか検診	集団検診	すこやか検診	集団検診	すこやか検診	集団検診	すこやか検診	集団検診	すこやか検診	集団検診	すこやか検診	集団検診	すこやか検診	集団検診
男	40歳	157	45	157	44	-	1	-	-	-	-	-	-	-	-	-	-	-	-	-	-	-	-
	45歳	173	32	169	31	4	1	1	-	25.0	-	-	-	-	-	-	-	-	-	-	-	1	-
	50歳	139	30	135	30	4	-	3	-	75.0	-	-	-	-	-	-	-	-	-	-	-	3	-
	55歳	197	39	196	38	1	1	1	-	100.0	-	-	-	-	-	-	-	-	-	-	-	1	-
	60歳	232	22	228	21	4	1	3	-	75.0	-	-	-	-	-	-	-	-	-	1	-	2	-
	計	898	168	885	164	13	4	8	-	61.5	-	-	-	-	-	-	-	-	-	1	-	7	-
女	40歳	482	175	478	175	4	-	1	-	25.0	-	-	-	-	-	-	-	-	-	-	-	1	-
	45歳	454	80	451	79	3	1	2	-	66.7	-	-	-	-	-	-	-	-	-	-	-	2	-
	50歳	444	80	441	79	3	1	3	-	100.0	-	-	-	-	-	-	-	-	-	-	-	2	-
	55歳	555	66	550	65	5	1	3	-	60.0	-	2	-	-	-	-	-	-	-	1	-	1	-
	60歳	588	65	584	64	4	1	3	-	75.0	-	-	-	-	-	-	-	-	-	-	-	3	-
	計	2,523	466	2,504	462	19	4	12	-	63.2	-	2	-	-	-	-	-	-	-	1	-	9	-
合計		3,421	634	3,389	626	32	8	20	-	62.5	-	2	-	-	-	-	-	-	-	2	-	16	-

2-2-6-e-13 聴力検診実施結果

性別	年齢区分	受診者数	検査結果内訳			
			異常なし	軽度難聴	中度難聴	高度難聴
男	65～69歳	231	210	20	1	-
	70～74	388	325	53	9	1
	計	619	535	73	10	1
女	65～69歳	520	479	36	5	-
	70～74	600	509	79	12	-
	計	1,120	988	115	17	-
合計		1,739	1,523	188	27	1

注:すこやか検診のみ

2-2-6-e-14 緑内障検診実施結果

性別	年齢区分	受診者数	検査結果内訳		
			異常なし	緑内障以外の眼疾患	要精検
男	50歳	32	27	2	3
	55歳	54	39	3	12
	60歳	61	48	2	11
	計	147	114	7	26
女	50歳	258	213	11	34
	55歳	305	234	25	46
	60歳	320	225	40	55
	計	883	672	76	135
合計		1,030	786	83	161

注:すこやか検診のみ

2-2-6-e-15 もの忘れ健診実施結果

性別	年齢区分	受診者数	一次健診			
			正常	MCI疑い	認知症疑い	要確認
男	76歳	624	437	152	32	3
女	76歳	1,007	648	313	32	14
合計		1,631	1,085	465	64	17

性別	年齢区分	受診者数	二次健診			
			正常	MCI疑い	認知症疑い	認知症
男	76歳	132	96	18	10	8
女	76歳	284	228	27	14	15
合計		416	324	45	24	23

2-2-6-f 若年者の健康づくり推進事業

職場や学校等で健康診査を受ける機会のない18～39歳の方を対象に、集団検診で
若年者健康診査として実施。

2-2-6-f-1 受診者数・腹囲・BMI

性別	年齢階級	受診者	BMI値			腹囲(再掲)
			18.5未満	18.5以上 ～25未満	25以上	男性85cm以上 女性90cm以上
			人数	人数	人数	人数
男	18～19	2	1	0	1	1
	20～24	11	2	8	1	1
	25～29	26	3	16	7	14
	30～34	59	7	40	12	20
	35～39	125	4	88	33	51
	計	223	17	152	54	87
女	18～19	0	0	0	0	0
	20～24	29	11	13	5	3
	25～29	137	29	94	14	13
	30～34	349	106	228	15	16
	35～39	629	158	435	36	36
	計	1,144	304	770	70	68
計	18～19	2	1	0	1	1
	20～24	40	13	21	6	4
	25～29	163	32	110	21	27
	30～34	408	113	268	27	36
	35～39	754	162	523	69	87
	計	1,367	321	922	124	155

2-2-6-f-2 血圧

性別	年齢階級	受診者	異常なし ～129 and ～84	保健指導判定 130～139 or 85～89	受動勧奨判定 140～ or 90～
性別	年齢階級	受診者	人数	人数	人数
男	18～19	2	1	1	0
	20～24	11	10	1	0
	25～29	26	21	3	2
	30～34	59	45	8	6
	35～39	125	100	18	7
	計	223	177	31	15
女	18～19	0	0	0	0
	20～24	29	28	1	0
	25～29	137	132	4	1
	30～34	349	340	4	5
	35～39	629	599	23	7
	計	1,144	1,099	32	13
計	18～19	2	1	1	0
	20～24	40	38	2	0
	25～29	163	153	7	3
	30～34	408	385	12	11
	35～39	754	699	41	14
	計	1,367	1,276	63	28

2-2-6-f-3 中性脂肪

性別	年齢階級	受診者	異常なし ～149	保健指導判定 150～299	受動勧奨判定 300～
			人数	人数	人数
男	18～19	2	1	1	0
	20～24	11	10	1	0
	25～29	26	21	5	0
	30～34	59	47	9	3
	35～39	125	90	29	6
	計	223	169	45	9
女	18～19	0	0	0	0
	20～24	29	28	1	0
	25～29	137	128	9	0
	30～34	349	334	15	0
	35～39	629	591	34	4
	計	1,144	1,081	59	4
計	18～19	2	1	1	0
	20～24	40	38	2	0
	25～29	163	149	14	0
	30～34	408	381	24	3
	35～39	754	681	63	10
	計	1,367	1,250	104	13

2-2-6-f-4 HDLコレステロール

性別	年齢階級	受診者	異常なし 40～	保健指導判定 35～39	受動勧奨判定 ～34
			人数	人数	人数
男	18～19	2	2	0	0
	20～24	11	10	1	0
	25～29	26	23	2	1
	30～34	59	56	3	0
	35～39	125	116	7	2
	計	223	207	13	3
女	18～19	0	0	0	0
	20～24	29	29	0	0
	25～29	137	133	2	2
	30～34	349	347	2	0
	35～39	629	621	7	1
	計	1,144	1,130	11	3
計	18～19	2	2	0	0
	20～24	40	39	1	0
	25～29	163	156	4	3
	30～34	408	403	5	0
	35～39	754	737	14	3
	計	1,367	1,337	24	6

2-2-6-f-5 LDLコレステロール

性別	年齢階級	受診者	異常なし ～119	保健指導判定 120～139	受動勧奨判定 140～
			人数	人数	人数
男	18～19	2	1	1	0
	20～24	11	9	2	0
	25～29	26	19	4	3
	30～34	59	42	12	5
	35～39	125	76	24	25
	計	223	147	43	33
女	18～19	0	0	0	0
	20～24	29	24	5	0
	25～29	137	107	23	7
	30～34	349	297	37	15
	35～39	629	510	84	35
	計	1,144	938	149	57
計	18～19	2	1	1	0
	20～24	40	33	7	0
	25～29	163	126	27	10
	30～34	408	339	49	20
	35～39	754	586	108	60
	計	1,367	1,085	192	90

2-2-6-f-6 AST(GOT)

性別	年齢階級	受診者	異常なし 8～30	保健指導判定 31～50	受動勧奨判定 51～
			人数	人数	人数
男	18～19	2	1	1	0
	20～24	11	11	0	0
	25～29	26	23	3	0
	30～34	59	53	5	1
	35～39	125	106	14	5
	計	223	194	23	6
女	18～19	0	0	0	0
	20～24	29	29	0	0
	25～29	137	136	1	0
	30～34	349	346	2	1
	35～39	629	623	4	2
	計	1,144	1,134	7	3
計	18～19	2	1	1	0
	20～24	40	40	0	0
	25～29	163	159	4	0
	30～34	408	399	7	2
	35～39	754	729	18	7
	計	1,367	1,328	30	9

2-2-6-f-7 ALT(GPT)

性別	年齢階級	受診者	異常なし 5～30	保健指導判定 31～50	受動勧奨判定 51～
			人数	人数	人数
男	18～19	2	1	0	1
	20～24	11	9	2	0
	25～29	26	18	5	3
	30～34	59	43	12	4
	35～39	125	81	27	17
	計	223	152	46	25
女	18～19	0	0	0	0
	20～24	29	28	1	0
	25～29	137	132	5	0
	30～34	349	336	11	2
	35～39	629	617	7	5
	計	1,144	1,113	24	7
計	18～19	2	1	0	1
	20～24	40	37	3	0
	25～29	163	150	10	3
	30～34	408	379	23	6
	35～39	754	698	34	22
	計	1,367	1,265	70	32

2-2-6-f-8 γ－GT(γ－GTP)

性別	年齢階級	受診者	異常なし ～50	保健指導判定 51～100	受動勧奨判定 101～
			人数	人数	人数
男	18～19	2	2	0	0
	20～24	11	11	0	0
	25～29	26	25	1	0
	30～34	59	51	6	2
	35～39	125	87	21	17
	計	223	176	28	19
女	18～19	0	0	0	0
	20～24	29	29	0	0
	25～29	137	137	0	0
	30～34	349	345	3	1
	35～39	629	616	9	4
	計	1,144	1,127	12	5
計	18～19	2	2	0	0
	20～24	40	40	0	0
	25～29	163	162	1	0
	30～34	408	396	9	3
	35～39	754	703	30	21
	計	1,367	1,303	40	24

2-2-6-f-9 血糖値、ヘモグロビンA1c

性別	年齢階級	受診者	異常なし 血糖値 100未満 または ヘモグロビンA1c 5.6未満	保健指導判定 血糖値 100以上～126未満 または ヘモグロビンA1c 5.6以上6.5未満	受動勧奨判定 血糖値 126以上 または ヘモグロビンA1c 6.5以上
			人数	人数	人数
男	18～19	2	2	0	0
	20～24	11	11	0	0
	25～29	26	24	2	0
	30～34	59	41	18	0
	35～39	125	85	39	1
	計	223	163	59	1
女	18～19	0	0	0	0
	20～24	29	19	10	0
	25～29	137	115	21	1
	30～34	349	281	68	0
	35～39	629	457	171	1
	計	1,144	872	270	2
計	18～19	2	2	0	0
	20～24	40	30	10	0
	25～29	163	139	23	1
	30～34	408	322	86	0
	35～39	754	542	210	2
	計	1,367	1,035	329	3

2-2-6-f-10 尿検査

性別	年齢階級	受診者	蛋白			糖		
			(-)(±)	(＋)以上	検査せず	(-)(±)	(＋)以上	検査せず
			人数	人数	人数	人数	人数	人数
男	18～19	2	2	0	0	2	0	0
	20～24	11	10	1	0	11	0	0
	25～29	26	26	0	0	26	0	0
	30～34	59	56	3	0	59	0	0
	35～39	125	122	3	0	122	3	0
	計	223	216	7	0	220	3	0
女	18～19	0	0	0	0	0	0	0
	20～24	29	28	1	0	29	0	0
	25～29	137	136	1	0	137	0	0
	30～34	349	343	6	0	348	1	0
	35～39	629	620	8	1	624	4	1
	計	1,144	1,127	16	1	1,138	5	1
計	18～19	2	2	0	0	2	0	0
	20～24	40	38	2	0	40	0	0
	25～29	163	162	1	0	163	0	0
	30～34	408	399	9	0	407	1	0
	35～39	754	742	11	1	746	7	1
	計	1,367	1,343	23	1	1,358	8	1

2-2-6-f-11 クレアチニン

性別	年齢階級	受診者	異常なし 男性 ≦1.2mg/dl 女性 ≦1.0mg/dl	要医療 男性 1.2mg/dl< 女性 1.0mg/dl<
			人数	人数
男	18～19	2	2	0
	20～24	11	11	0
	25～29	26	26	0
	30～34	59	59	0
	35～39	125	125	0
	計	223	223	0
女	18～19	0	0	0
	20～24	29	29	0
	25～29	137	137	0
	30～34	349	349	0
	35～39	629	629	0
	計	1,144	1,144	0
計	18～19	2	2	0
	20～24	40	40	0
	25～29	163	163	0
	30～34	408	408	0
	35～39	754	754	0
	計	1,367	1,367	0

2-2-6-f-12 心電図、貧血

性別	年齢階級	受診者	心電図判定			貧血判定(ヘモグロビン値)		
			所見なし	所見あり	検査せず	異常なし 男:13≦ 女:12≦	保健指導判定 男:12以上13未満 女:11以上12未満	受診勧奨判定 男:<12 女:<11
			人数	人数	人数	人数	人数	人数
男	18～19	2	1	1	0	2	0	0
	20～24	11	6	5	0	11	0	0
	25～29	26	24	2	0	26	0	0
	30～34	59	46	13	0	58	0	1
	35～39	125	106	19	0	122	3	0
	計	223	183	40	0	219	3	1
女	18～19	0	0	0	0	0	0	0
	20～24	29	25	4	0	21	7	1
	25～29	137	126	11	0	111	20	6
	30～34	349	326	23	0	251	69	29
	35～39	629	580	49	0	438	135	56
	計	1,144	1,057	87	0	821	231	92
計	18～19	2	1	1	0	2	0	0
	20～24	40	31	9	0	32	7	1
	25～29	163	150	13	0	137	20	6
	30～34	408	372	36	0	309	69	30
	35～39	754	686	68	0	560	138	56
	計	1,367	1,240	127	0	1,040	234	93

2-2-7　女性の健康づくり推進事業

金沢医科大学と連携し、女性特有のがん検診の受診率向上や健康づくり意識の向上を図るために、女性の関心が高い「美」と「健康」をテーマに幅広い年代層を対象としたセミナーを開催した。また、平成24年に作成した女性の健康サポートBOOK 「ビューティフルエイジング」の配布・周知に取り組んだ。

啓発イベント　（平成25年度）

実施年月日	平成25年10月6日	会場	ホテル日航金沢
テーマ	「きれいのためのからだづくり～女性特有のがんを学ぶ～」		
第1部	トークショー「内側からより美しく、心も身体も健やかに輝く」 話し手：エリカ・アンギャル（元ミスユニバースジャパン公式栄養コンサルタント） 聞き手：金沢医科大学集学的医療部医師、管理栄養士、金沢市保健師		
第2部	講話：「乳がん検診をうけたことがありますか？」 金沢医科大学放射線医学マンモグラフィ読影認定医　高橋　知子医師		
第3部	美と健康の体験コーナー ①woman's body なんでも相談　②漢方の話　③加賀友禅体験（型染め） ④メイク　⑤アロマ　⑥ヨガ　⑦健康情報（パネル、マンモ触診モデル）		
参加人数	140名		

2-2-8　機能訓練事業

昭和62年度より石川県脳卒中リハビリテーション推進協議会へ委託していた機能訓練事業を、介護保険の導入を機に、介護予防事業では実施していない訓練メニューを追加し、引き続き実施。

2-2-8-a　機能訓練（施設別）

実施施設名	実施回数	被指導人員		従事者延人員						
		実人員	延人員	医師	理学療法士	作業療法士	保健師	看護師	その他	合計
石川県社会福祉会館別館	32	18	316	32	32	－	－	64	39	167

2-2-8-b　機能訓練（年齢別）

年齢区分	石川県社会福祉会館別館	
	実人員	延人員
４０～６４歳	4	35
６５～６９歳	4	102
７０歳以上	12	179
計	20	316

2-3 介護予防

介護予防事業は、65歳以上の高齢者が要介護状態等となることを予防し、地域において自立した日常生活を営むことができるように支援することを目的とした事業である。

2-3-1 介護予防事業の概要

一次予防事業

対象：65歳以上の市民

（平成25年度）

事　業	内　容	実　施　機　関
介護予防普及啓発事業	運動器機能向上	委託事業所（スポーツクラブ等） 金沢総合健康センター　（委託） 地域包括支援センター
	口腔機能向上	保健所
	栄養改善	福祉健康センター 金沢総合健康センター　（一部委託） 地域包括支援センター
	認知症予防	
	介護予防パンフレット作成等	健康総務課
地域介護予防活動支援事業	運動普及推進員養成	金沢・健康を守る市民の会　（委託）
	介護予防サポーター養成	金沢総合健康センター　（委託）
	自主活動支援	健康総務課

二次予防事業

対象：要介護状態等となるおそれの高い状態にあると認められる65歳以上の市民

（平成25年度）

事　業	内　容	実　施　機　関
二次予防事業の対象者把握事業	「からだ」と「こころ」のチェックリストの結果等から把握	地域包括支援センター　（委託）
通所型介護予防事業	運動器機能向上	指定介護予防通所介護事業所等　（委託）
	口腔機能向上	保健所
	栄養改善	福祉健康センター
訪問型介護予防事業	口腔機能向上	保健所
	栄養改善	福祉健康センター

2-3-2 一次予防事業

地域において、高齢者が主体的に介護予防に取り組めるよう、介護予防の知識の普及啓発及び自主的な介護予防に資する活動の育成・支援を行っている。

介護予防普及啓発事業

(1)教室　　(単位:人)

区分		24年度			25年度		
		開設回数	実数	延数	開設回数	実数	延数
すこやか筋力トレーニング教室	家庭でできる筋トレの普及	33コース	497	3,042	33コース	492	3,395
初歩のマシン筋力トレーニング教室	マシンを使用した筋トレの普及	12コース	110	572	12コース	116	776
転倒・骨折予防教室	転倒・骨折予防の普及	1コース	34	222	1コース	29	140
健康スタジオ開放	筋トレマシンを設置している健康プラザ大手町のスタジオの開放	141回		6,345	140回		6,412
スロトレで長生き元気な体づくり教室	運動、栄養などの介護予防の普及				1コース	32	181
高齢者体力づくり増進教室、高齢者OBクラブ	高齢者の体力づくりの普及	89回	224	6,624	123回	242	7,951
低栄養予防教室	低栄養予防の普及						
認知症予防教室	認知症予防の普及	4コース	69	217	4コース	93	234
地域包括支援センター転倒予防教室	転倒・骨折予防の普及	381回		6,248	323回		5,493
地域包括支援センター認知症予防教室	認知症予防の普及	269回		4,800	323回		5,390
地域包括支援センター自立支援教室	こころの健康、生活習慣病予防、食生活等、高齢者の自立支援のための知識の普及	311回		5,919	311回		5,807
合計			934	33,989		1,004	35,779

(2)講演会等　　(単位:人)

区分		24年度			25年度		
		開設数	実数	延数	開設数	実数	延数
高齢者健康講座	介護予防の普及啓発の講演会	4回	233	233	2回	150	150
なるほど、なっとく！健康講習会	介護予防の普及啓発の講演会と実技				3回	86	86
介護予防出前講座	介護予防の普及	12回	292	292	11回	253	253
すこやか栄養教室	低栄養予防等の普及	6回	45	75	3回	35	70
栄養出前講座	低栄養予防等の普及	5回	105	105	3回	38	38
口腔出前講座	口腔機能向上の普及	32回	824	824	21回	484	484
高齢者の運動と健康づくり教室	地域サロンでの介護予防の講話	7回	282	282	6回	196	196
合計		66回	1,781	1,811	49回	1,242	1,277

（3）その他

区　分		24年度	25年度
介護予防パンフレットの作成・配布	チェックリスト・介護予防事業の紹介等	30,000部	30,000部
「いいね金沢健康体操」の普及	金沢市オリジナルの健康体操の普及	体操リーフレット5,000枚 DVD550枚配布	体操リーフレット5,000枚 DVD550枚配布

地域介護予防活動支援事業

（1）ボランティア養成のための研修会等　　（単位：人）

区　分		24年度			25年度		
		開設数	実数	延数	開設数	実数	延数
介護予防サポーター養成研修	介護予防ボランティアの養成	5回	42	148	7回	41	253
運動普及推進員養成講座	運動普及ボランティアの養成	12回	16	172	12回	16	169
地域包括支援センター地域自主活動支援教室	自主的な介護予防活動育成・支援を目的とした地域住民グループ支援	120回		2,481	153回		2,766
認知症サポーター養成講座	認知症の方をサポートする人材の養成	33回	1,296	1,296	43回	1,715	1,715
合　計		170回	1,354	4,097	215回	1,772	4,903

（2）地域活動組織の育成及び支援

21年度より、地域の公民館等で自主的な運営により筋力トレーニング等の介護予防事業を行う団体の活動を促進するため、自主活動及び介護予防サポーターの活動支援を行っている。

2-3-3 二次予防事業

要介護状態等となるおそれの高い状態にある高齢者が、介護が必要な状態にならずに活動的で生きがいのある生活や人生を送ることができるよう支援することを目的としている。事業の参加にあたっては、介護予防ケアマネジメントにより、個々の心身の状況に応じたプログラムを実施している。

2-3-3-a 二次予防事業の対象者把握事業

（単位：人）

区　分		24年度		25年度	
		実数	延数	実数	延数
二次予防事業の対象者把握事業	「からだ」と「こころ」のチェックリストの結果等から、要介護状態等となるおそれの高い状態にある65歳以上の方を把握	2,295	2,295	2,566	2,566

2-3-3-b 通所型介護予防事業実施状況

個別サービス計画に基づく介護予防プログラムの実施　（単位：人）

区　分		24年度		25年度	
		実数	延数	実数	延数
運　動	運動器の機能向上プログラム（立ち上がりや歩行等に必要な筋力を向上させる運動、転倒予防の運動等） 週2回×3か月間、合計24回	387 (276)	8,003 (5,529)	543 (434)	9,542 (8,684)
栄　養	低栄養状態の予防・改善プログラム（栄養相談、調理体験等）、口腔と同時開催 1コース4回、3か月間				
口　腔	口腔機能向上プログラム（摂食・嚥下機能チェック、口腔清掃、口腔体操、グループワーク等）、栄養と同時開 1コース6回、3か月間	145 (145)	719 (673)	188 (127)	683 (495)
合　計		532 (421)	8,722 (6,202)	731 (561)	10,225 (9,179)

（　）：年度内の新規参加者再掲　（　）：年度内の新規参加者再掲

2-3-3-c 訪問型介護予防事業実施状況

個別サービス計画に基づく介護予防プログラムの実施　（単位：人）

区　分		24年度		25年度	
		実数	延数	実数	延数
栄　養	訪問型の低栄養状態の予防・改善プログラム	10 (10)	48 (46)	13 (10)	37 (35)
口　腔	訪問型の口腔機能向上プログラム	8 (4)	10 (5)	2 (2)	9 (9)
合　計		18 (14)	58 (51)	15 (12)	46 (44)

（　）：年度内の新規参加者再掲　（　）：年度内の新規参加者再掲

2-3-4 福祉健康センター実施状況

健康増進として実施した事業で、65歳以上の方も含め、健康教育や健康相談および訪問指導を実施している。

健康教育（65歳以上の延人数）

	24年度	25年度
総　数	2,658	2,582
泉　野	742	865
元　町	947	922
駅　西	969	795

健康相談（65歳以上の延人数）

	24年度	25年度
総　数	2,622	2,432
泉　野	820	633
元　町	1,060	1,146
駅　西	742	653

年度別・訪問指導（65歳以上の延人数）

	24年度	25年度
総　数	327	484
泉　野	148	218
元　町	119	168
駅　西	60	98

2-4 特定疾患・疾病対策

2-4-1 在宅難病患者地域支援対策推進事業

平成10年度から「難病特別対策推進事業」が実施され、これを受けて在宅難病患者地域支援対策推進事業を開始した。患者・家族の療養相談会、面接・電話・訪問相談、患者友の会の支援等を行っている。

また、毎年重点疾患を決めて、講演会・医療(療養)相談会を開催している。

年度	講演会・療養相談会の対象疾患及び実施回数
平成10年度	パーキンソン病(1)
平成11年度	パーキンソン病(1)、炎症性腸疾患(2)
平成12年度	パーキンソン病(2)、炎症性腸疾患(2)、後縦靭帯骨化症(3)
平成13年度	パーキンソン病(2)、炎症性腸疾患(2)、後縦靭帯骨化症(2)
平成14年度	全身性エリテマトーデス(6)
平成15年度	強皮症・皮膚筋炎及び多発性筋炎(1) パーキンソン病、潰瘍性大腸炎、クローン病、後縦靭帯骨化症、全身性エリテマトーデス
平成16年度	サルコイドーシス(2)、パーキンソン病(1)
平成17年度	神経難病(2)、パーキンソン病(1)
平成18年度	脊髄小脳変性症(3)
平成19年度	ベーチェット病(1)、多発性硬化症(1)、脊髄小脳変性症(1)
平成20年度	多発性硬化症(1)、網膜色素変性症(2)
平成21年度	多発性硬化症(1)、パーキンソン病(1)、重症筋無力症(1)
平成22年度	モヤモヤ病(ウィリス動脈輪閉塞症)(1)、神経難病(2)
平成23年度	特発性大腿骨頭壊死症(1)、大動脈炎症候群(1)、神経難病(1)
平成24年度	脊髄小脳変性症(1)、多系統萎縮症(1)、脊髄小脳変性症及び多系統萎縮症(1)
平成25年度	原発性胆汁性肝硬変(1)、神経難病(2)

患者友の会の結成(現在、支援中の会を掲載)

11年度:パーキンソン病　13年度:後縦靭帯骨化症　18年度:脊髄小脳変性症

2-4-1-a 講演会・医療(療養)相談会

【講演会・医療(療養)相談会　25年度 3開設】

実施年月日	平成25年6月23日(日)午後　金沢市泉野福祉健康センター　いずみのホール
対象疾患:テーマ	原発性胆汁性肝硬変:「原発性胆汁性肝硬変ってどんな病気？ ～この病気との付き合い方～　」
講師	金沢赤十字病院　消化器科　部長　寺﨑修一　氏
内　容	疾患の症状や治療の現状と最新の研究情報に関する講演のあと、日常生活での悩みや不安などについて助言や情報交換を行う医療(療養)相談会を実施。
参加人数	44名 (患者32名、家族12名)

実施年月日	平成25年9月29日(日)午後　金沢市保健所　健康ホール　すこやか
対象疾患:テーマ	神経難病:「難病患者の災害時対策と支援の課題」
講師	独立行政法人　国立病院機構　医王病院　　副院長　駒井清暢　氏
内　容	神経難病患者と家族が災害時に備え、正しい知識を得、生活の確保、緊急時の対応も含め情報を共有できるよう講演を行い、その後、日常生活での悩みや不安を解消し、地域で安定した生活が送れるよう療養相談会を実施。
参加人数	32名 (患者7名、家族15名)

実施年月日	平成25年10月26日(土)午後　金沢市保健所3階　駅西健康ホール「すこやか」
対象疾患:テーマ	神経難病:「音楽をこころの健康に役立てるには」
講師	音楽工房ゆら　音楽療法士　塩﨑真希子　氏
内　容	前半はこころのセルフケアとして、音楽療法に関する講演について、実践を交えて実施。後半は、疾患別にグループに分かれ、日頃の悩みや不安などについて情報交換等を行う交流会を実施。
参加人数	18名 (患者12名、家族6名)

2-4-1-b 相談事業

区　　分	平成22年度	平成23年度	平成24年度	平成25年度
相談件数（訪問）	309 (71)	210 (84)	306 (69)	424 (60)

＊（　）内は訪問相談件数を再掲

2-4-2　骨髄提供希望者登録推進事業

・平成9年12月より、保健所を窓口に登録受付業務を開始。

・平成13年8月より、石川県赤十字血液センターの協力のもと、移動献血併行型骨髄ドナー登録事業を開始。

骨髄提供希望者登録数（人）

区　　分	平成23年度		平成24年度		平成25年度	
保健所開設時	0		0		0	
移動献血併行	22	(8か所)	35	(7か所)	29	(10か所)
集団登録会	10	(1か所)	8	(1か所)	0	(0か所)
計	32		43		29	

〇移動献血併行型については、公的機関及び民間事業所等で実施
〇街頭キャンペーン・・・・・・・・・・・ 10月の推進月間に併せ、若年層に向けた骨髄バンク周知活動
（金沢駅東口広場にてリーフレット等配布）

2-4-3　ウイルス性肝炎相談事業

対　　象		平成22年度	平成23年度	平成24年度	平成25年度
検査数	所内	57	38	38	34
	医療機関委託	175	226	171	176
相談数		142	86	83	82

＊平成18年4月より年齢にかかわらずウイルス性肝炎検査無料化
＊平成20年1月、ﾌｨﾌﾞﾘﾉｹﾞﾝ製剤及び非加熱血液凝固因子製剤を血友病以外の患者に投与した可能性のある医療機関名の公表
＊平成20年4月より20歳以上で過去にウイルス性肝炎検査を受けたことない方を対象に、委託医療機関にて検査を実施

2-5 精神保健福祉

精神保健福祉事業では、精神に障害のある人の社会復帰の促進を図るとともに、市民の心の健康づくりや病気の予防と早期治療、各世代の課題に応じた心の問題への支援などを目的に、健康相談や訪問指導、健康教育等を実施している。

また、地域への精神障害に対する啓発普及や、障害者自立支援法施行に伴う社会参加促進事業について、関係機関と連携しあい、精神保健福祉活動の推進を図っている。

2-5-1 精神保健福祉対策の体系

- 予　防
  - 精神保健福祉相談
    - こころの健康相談、アルコール依存相談
    - 所内面接・電話相談・訪問指導
  - 啓発普及
    - こころの健康づくり事業
    - 市民公開講座
    - 地区別うつ予防研修会
    - ひきこもりの本人・家族のためのサロン
    - 自殺予防研修会
    - こころの健康づくり教育等
  - 関係機関連携
    - 自殺防止対策ネットワーク会議
- 医　療
  - 医療及び保健
    - 警察官通報及び保護申請
    - 市長の保護同意
    - 精神科病院の実地指導及び入院患者実地審査に同行
  - 医療費の支給
    - 自立支援医療（精神通院医療）給付の申請受理
- リハビリテーション
  - 社会復帰促進
    - 社会復帰支援事業
    - こころのボランティア育成支援
    - 精神保健家族自立支援相談会
    - 精神障害者社会適応訓練事業
    - 精神障害者退院促進支援事業
    - 在宅精神障害者の訪問指導
    - 自助グループ・家族会・ボランティアグループ等の活動支援
    - 地域精神保健福祉連絡会
    - 社会復帰施設の利用報告、入退所報告
    - ＊障害者計画（ノーマライゼーションプラン金沢）
    - ＊自立支援給付（介護給付・訓練等給付）
    - ＊地域生活支援事業
      - 地域活動支援センター事業
      - 移動支援事業、日中一時支援事業
      - 相談支援事業（精神障害者相談員設置）
      - 精神障害者就労促進事業（H20.4～）
    - ＊精神障害者雇用促進
    - ＊所得税の控除、自動車にかかる諸税の免税
    - ＊施設入場料の割引
    - ＊福祉タクシー利用助成、バス・電車運賃の割引
  - 福祉制度
    - 精神障害者保健福祉手帳の申請受理・交付

＊ 障害福祉課所管

2-5-2 精神保健福祉相談事業

2-5-2-a 精神保健福祉相談

区分		面接相談									電話相談延人員	連絡延人員
		実人員	延人員	（再掲）延人員								
				高齢者精神保健	社会復帰	アルコール	思春期	薬物	心の健康づくり	その他		
平成23年度		274	683	20	343	17	4	1	295	3	2,867	568
平成24年度		264	429	19	257	22	3	－	121	4	2,721	1,015
平成25年度	総数	241	369	8	205	25	7	2	121	1	2,929	1,108
	泉 野	103	166	－	95	4	7	2	57	1	981	221
	元 町	51	70	－	37	6	－	－	27	－	761	452
	駅 西	87	133	8	73	15	－	－	37	－	1,187	435

2-5-2-b 専門家による相談

区分		精神科医						臨床心理士		
		こころの健康相談			アルコール依存相談			＊心理士による相談		
		開設数	実人員	延人員	開設数	実人員	延人員	開設数	実人員	延人員
平成23年度		36	60	61	6	6	6			
平成24年度		36	41	45	6	9	10			
平成25年度	総数	36	46	50	6	7	7	18	13	17
	泉 野	12	17	19				9	5	8
	元 町	12	17	19				4	3	3
	駅 西	12	12	12	6	7	7	5	5	6

＊平成25年10月より
心理士による相談開設

2-5-3 精神訪問指導

区分		実人員	延人員	（再掲）延人員						
				高齢者精神保健	社会復帰	アルコール	思春期	薬物	心の健康づくり	その他
平成23年度		179	482	31	365	18	－	－	60	8
平成24年度		128	424	35	311	4	1	－	52	21
平成25年度	総数	136	344	14	255	10	2	12	46	5
	泉 野	43	156	－	133	1	2	10	10	－
	元 町	42	79	1	49	7	－	－	17	5
	駅 西	51	109	13	73	2	－	2	19	－

2-5-4 精神事例検討会･研修会

実施年月日	会場	参加数	研修内容	講師･助言者（職種･所属）
H26.2.10	元町	15人	治療中断防止のための本人、家族支援のあり方について	医王ヶ丘病院 岡　宏 氏（精神科医）
H26.2.14	駅西	13人	障害者総合支援法と精神障害者支援について	金沢市障害福祉課 自立支援担当　職員
H26.2.26	泉野	20人	精神保健及び精神障害者福祉に関する法律の一部改正について	石川県障害保健福祉課 職員（精神保健福祉士）

2-5-5 こころの健康づくり事業

市民へのこころの健康やうつ病に関する啓発普及を図るとともに、うつ状態やうつ病の人の早期発見と悪化を予防するとともに、自殺予防支援も含め適切な医療に結びつけるよう働きかける。

青年期の「社会的ひきこもり」の本人と家族ための居場所と相談の機会を提供する。

2-5-5-a 啓発普及活動

年　　度	23年度		24年度		25年度	
	開設数	参加数	開設数	参加数	開設数	参加数
こころの健康づくり等 健康教育	22	965	26	1,102	25	1,188

(1)市民公開講座

	日　時	講　師・内　容	参加人数	会　場
1	8月6日	「統合失調症」 講師：岡部病院 水腰　千佳子　氏	64人	元町福祉健康センター
2	9月14日	「うつ病」 講師：金沢医科大学病院 川崎　康弘　氏	105人	駅西福祉健康センター
3	10月19日	「双極性障害」	66人	泉野福祉健康センター
4	11月14日	「不安障害」 講師：さぶりクリニック 佐分　美代子　氏	76人	元町福祉健康センター
5	11月29日	「アルコール使用障害」 講師：松原病院 森川　恵一　氏	50人	駅西福祉健康センター

(2)自殺予防関連研修会

日　時	講　師・内　容	参加人数	会　場
11月25日	「ゲートキーパー研修会」 講師　石川県こころの健康センター 所長　角田雅彦　氏 対象　理容同業組合員	60人	いしかわ総合スポーツセンター
3月6日	「自殺予防研修会」 講師　石川県産業保健推進センター 所長　小山善子　氏 対象　精神保健ﾎﾞﾗﾝﾃｨｱ等、市関係職員	36人	泉野福祉健康センター

(3)自殺予防統一キャンペーン

9月10日の世界自殺予防デーに合わせ街頭で自殺予防について市民に呼びかける

2-5-5-b　人材育成・関係機関連携

(1)自殺防止対策ネットワーク会議

社会全体で自殺対策に取り組むためのネットワークを構築する。

構成機関　：　医療機関、就労関係、公安・司法関係、福祉関係、教育関係、地域の団体、保健関係

出 席 者　：　計　23人（外部関係機関:11人、市関係:12人）

開 催 日　：　平成25年8月29日(木)　14:30～16:00

(2)地区別うつ予防研修会

実 施 年 月 日	平成25年7月10日	平成25年10月4日	平成26年3月3日
地　　区	夕日寺地区	戸板地区	中村地区
参 加 人 数	60人	35人	30人
内　　容 講　　師 (精神科医)	講話　～　う～つ病の正しい理解と対応　～ 講師　　金沢こころクリニック 院長　浜原　昭仁　氏		

2-5-5-c　ひきこもりの本人・家族のためのサロン(全市対象)　＊平成21年6月より開設

開設日時	毎週火曜日　13:30～16:30
会　　場	泉野福祉健康センター（対象は金沢市全域）
内　　容	居場所の提供・参加者同士の交流・情報提供・個別相談
参加人数	本人:(実) 11人(延べ)189人 家族:(実)　1人(延べ)　1人　　計　50開設　190人

2-5-6 社会復帰促進支援

(1)相談会・講座

区　　分	23年度		24年度		25年度	
	開設数	参加数	開設数	参加数	開設数	参加数
家族自立支援相談会	3	62	5	98	3	82
精神保健ボランティア講座	5	235	5	17	3	64

(2)こころのボランティア等育成支援

こころのボランティア育成プロジェクト事業において養成した(平成21～23年度)ボランティア自主グループメンバーや、家族会員、関係機関職員等に対し、学習や交流の場を提供する。

開催日	テーマ、講師等	参加者	
1月30日	**合同学習会**　～　よき隣人として自然体で　～ 講師　小松能美ﾒﾝﾀﾙﾍﾙｽﾎﾞﾗﾝﾃｨｱ友の会 会長　浅井　俊子　氏	ボランティア 家族会員 関係機関職員	27人
	交流会　～ メンタルヘルスボランティアってなぁに ～ 講師　小松能美ﾒﾝﾀﾙﾍﾙｽﾎﾞﾗﾝﾃｨｱ友の会会員 代表メンバー　5名		

2-5-7 精神障害者社会適応訓練事業

区分		登録事業所数	訓練実施事業所数	訓練対象者数	(再掲)訓練対象者						
					訓練を終了した者			訓練を中止した者			継続中
					就労	家事手伝い等	その他作業所等	再入院等	体調不良	その他(転出含む)	
平成23年度		41	10	15	－	－	5	－	－	2	8
平成24年度		31	7	8	－	－	4	－	1	－	3
平成25年度	総数	18	4	6	－	－	4	－	－	－	2
	泉野	9	1	2	－	－	2	－	－	－	－
	元町	6	3	4	－	－	2	－	－	－	2
	駅西	3	－	－	－	－	－	－	－	－	－

2-5-8 精神障害者地域生活支援(退院促進支援)事業

区分	事前調査 (単位:件)	地域連携会議
平成22年度	4	1
平成23年度	2	2
平成24年度	-	-
平成25年度	-	1

2-5-9 組織育成

区分	23年度	24年度	25年度			
			総数	泉野	元町	駅西
家族会	13	6	5	2	1	2
地域活動支援センター等	12	13	10	8	1	1
ボランティアグループ	38	26	14	14	-	-
当事者会等	-	-	3	-	-	3
合計	63	45	32	24	2	6

(支援回数)

2-5-10 精神保健福祉法に基づく処理件数

区分	23年度	24年度	25年度			
			総数	泉野	元町	駅西
法21条 市長同意による医療保護入院	40	33	50	17	23	10
法23条 診察及び保護の申請	1	4	5	3	2	-
法24条 警察官の通報	28	28	24	5	12	7
法25条 検察官の通報	-	8	11			
法26条の2 精神科病院の管理者の届出	-	3	-	-	-	-
法27条 指定医の診察	24	30	23	6	11	6
法29条 措置入院(知事による入院措置)	23	23	22	6	10	6
法34条 医療保護入院等のための移送	-	-	-	-	-	-

2-5-11 精神障害者保健福祉手帳交付状況

区　　分	件　数
23　年　度	2,367
24　年　度	2,505
25　年　度	2,761
1　級	267
2　級	2,234
3　級	260

＊石川県こころの健康センター資料提供(H26. 3月末現在)

2-5-12 精神障害者医療施設

区　　分	施　設　数
病　院	11
診　療　所	17
デ　イ　ケ　ア	7
デイナイトケア	4

(うち外来診療のみ1施設)

＊石川県こころの健康センター資料提供(H26. 3月末現在)

2-5-13 精神障害者社会復帰施設等

区　　分	施　設　数
地域活動支援センター	6
グループホーム	28
ケアホーム	10

＊石川県こころの健康センター資料提供(H26. 3月末現在)

2-5-14 障害福祉サービス事業所(精神障害者受入可)

事　業　名　称	施　設　数
就労移行支援	12
就労継続支援(B型)	18

＊石川県こころの健康センター資料提供(H26. 3月末現在)

2-5-15 地域家族会

家　族　会　名	事　務　局
泉の会	「NPO法人いずみの」内
ことじ会	「石川ハーフウェイケアハウス」内
鳴和の里すぎな会	「障害福祉サービス事業所 鳴和の里」内
けやきの森	「クリエーションけやき」内
金沢市精神障害者家族連合会	「NPO法人いずみの」内

2-6 医療費助成等

2-6-1 母子

2-6-1-a 育成医療給付(障害者自立支援法第58条)

身体に障害のある児童(18歳未満)に対し、生活の能力を得るために必要な医療の給付を行うもの。

区分	総数	肢体不自由	視覚障害	聴覚障害	音声言語障害	心臓障害	腎臓障害	その他内臓障害	ヒト免疫不全ウイルスによる免疫機能障害
平成23年度	238	39	31	7	68	36	-	57	-
平成24年度	303	49	41	12	64	40	5	92	-
平成25年度	260	41	28	7	72	61	-	51	-

※「小腸機能障害」は「その他内臓障害」に含む

2-6-1-b 未熟児養育医療給付(母子保健法第20条)

入院養育の必要なものに対して医療給付を行うものであり、対象は出生体重が2,000グラム以下及び出生後の生活力が特に薄弱な新生児。

区分	総数	1,000g以下	1,001g～1,500g	1,501g～2,000g	2,001g～2,500g	2,501g以上
平成22年度	117	19	20	42	13	23
平成23年度	125	20	25	43	16	21
平成24年度	101	15	18	38	14	16

2-6-1-c 子育て支援医療費助成(子育て支援医療費助成に関する条例)

小児及び児童が医療機関で治療を受けた際、支払った医療費(保険診療にかかる自己負担額)の1ヶ月の合計から1,000円を差し引いた金額を助成する。

0歳から小学校3年生については、入院・通院、小学校4年生から中学校3年生については入院医療費が対象となる。

(平成25年度)

区　分	助成人数		延件数
計	実人数　40,342	延人数　63,037	416,647
0　歳　児		6,756	43,955
1　歳　児		7,284	62,085
2　歳　児		6,880	51,847
3　歳　児		6,685	50,049
4　歳　児		6,823	48,514
5　歳　児		6,793	45,723
6歳の未就学児		3,264	20,026
小学1～3年生		18,357	94,185
小学4～6年生		102	138
中学1～3年生		93	125

2-6-2 特定疾患

2-6-2-a 特定疾患医療給付申請者数状況

番号	疾患名	性別	23	24	平成25年度						
						～19歳	20～29	30～39	40～49	50～59	60～
1	ベーチェット病	男	27	30	30	－	1	8	8	2	11
		女	41	43	44	－	5	9	5	6	19
2	多発性硬化症	男	12	12	13	－	1	3	3	1	5
		女	43	43	51	2	2	9	14	11	13
3	重症筋無力症	男	22	25	27	2	－	4	2	3	16
		女	37	44	41	－	2	4	7	4	24
4	全身性エリテマトーデス	男	26	29	31	2	2	6	6	3	12
		女	188	194	197	3	22	34	38	40	60
5	スモン	男	2	2	2	－	－	－	－	－	2
		女	2	2	2	－	－	－	－	－	2
6	再生不良性貧血	男	23	26	28	4	4	2	3	2	13
		女	35	36	36	1	1	1	5	4	24
7	サルコイドーシス	男	32	36	38	－	1	8	9	7	13
		女	85	87	88	－	1	3	6	18	60
8	筋萎縮性側索硬化症	男	18	22	21	－	－	－	－	2	19
		女	12	16	22	－	－	－	－	6	16
9	強皮症・皮膚筋炎及び多発性筋炎	男	32	37	37	1	1	2	4	8	21
		女	178	192	198	4	2	7	14	35	136
10	特発性血小板減少性紫斑病	男	34	32	37	5	2	3	－	4	23
		女	53	50	59	2	4	9	3	6	35
11	結節性動脈周囲炎（結節性多発動脈炎，顕微鏡的多発血管炎）	男	19	23	21	－	－	2	1	1	17
		女	17	19	27	－	1	－	2	4	20
12	潰瘍性大腸炎	男	251	280	301	4	38	62	74	55	68
		女	222	231	253	7	26	45	62	53	60
13	大動脈炎症候群	男	3	2	3	－	－	－	－	－	3
		女	25	21	22	3	1	1	1	5	11
14	ビュルガー病（バージャー病）	男	23	23	23	－	－	4	1	4	14
		女	2	2	2	－	－	－	－	1	1
15	天疱瘡	男	8	11	11	－	1	1	2	1	6
		女	11	12	14	－	1	－	－	5	8
16	脊髄小脳変性症	男	41	46	46	－	－	4	5	4	33
		女	44	49	44	－	－	1	5	4	34
17	クローン病	男	101	110	120	6	20	43	33	12	6
		女	47	48	47	3	7	12	12	5	8
18	難治性の肝炎のうち劇症肝炎	男	1	3	3	－	1	－	1	－	1
		女	1	2	1	－	1	－	－	－	－
19	悪性関節リウマチ	男	9	10	8	－	－	－	－	－	8
		女	18	20	19	－	－	－	2	2	15

番号	疾患名	性別	23	24	平成25年度						
						～19歳	20～29	30～39	40～49	50～59	60～
20	パーキンソン病関連疾患（進行性核上性麻痺、大脳皮質基底核変性症、パーキンソン病）	男	130	135	142	－	－	－	2	10	130
		女	197	214	229	－	－	－	1	10	218
21	アミロイドーシス	男	10	11	10	－	－	1	1	1	7
		女	5	6	9	－	－	－	1	1	7
22	後縦靱帯骨化症	男	115	118	121	－	1	－	1	9	110
		女	83	84	83	－	－	－	2	7	74
23	ハンチントン病	男	3	3	3	－	－	1	－	－	2
		女	6	5	5	－	－	－	－	1	4
24	モヤモヤ病（ウィリス動脈輪閉塞症）	男	16	18	19	1	2	4	5	3	4
		女	24	24	27	3	2	3	6	4	9
25	ウェゲナー肉芽腫症	男	2	2	1	－	－	－	－	－	1
		女	5	4	5	－	－	－	－	－	5
26	特発性拡張型（うっ血型）心筋症	男	37	41	46	－	－	3	10	12	21
		女	9	11	16	－	－	2	2	2	10
27	多系統萎縮症（線条体黒質変性症、オリーブ橋小脳萎縮症、シャイ・ドレーガー症候群）	男	32	32	29	－	－	－	－	9	20
		女	22	23	22	－	－	－	－	－	22
28	表皮水疱症（接合部型及び栄養障害）	男	2	2	2	－	－	1	1	－	－
		女	2	2	2	1	－	－	－	1	－
29	膿疱性乾癬	男	5	5	5	－	1	－	1	－	3
		女	3	4	4	－	2	1	1	－	－
30	広範脊柱管狭窄症	男	5	5	5	－	－	1	1	1	2
		女	2	2	2	－	－	－	－	－	2
31	原発性胆汁性肝硬変	男	13	15	19	－	1	1	1	4	12
		女	96	100	106	－	－	2	13	9	82
32	重症急性膵炎	男	4	6	4	－	1	1	－	2	－
		女	1	4	1	－	－	－	－	－	1
33	特発性大腿骨頭壊死症	男	23	27	29	－	1	1	5	6	16
		女	32	31	33	－	－	3	6	5	19
34	混合性結合組織病	男	－	－	－	－	－	－	－	－	－
		女	29	31	33	1	2	5	9	7	9
35	原発性免疫不全症候群	男	5	4	4	2	2	－	－	－	－
		女	5	5	4	1	1	2	－	－	－
36	特発性間質性肺炎	男	26	21	22	－	－	－	－	－	22
		女	15	12	14	－	－	－	－	－	14
37	網膜色素変性症	男	26	28	31	－	2	1	2	3	23
		女	40	40	42	－	－	2	3	2	35
38	プリオン病（クロイツフェルト・ヤコブ病,ゲルストマン・ストロイスラー・シャインカー病,致死性家族性不眠	男	1	1	－	－	－	－	－	－	－
		女	2	5	4	－	－	－	－	－	4
39	肺動脈性肺高血圧症	男	6	8	7	－	1	1	2	－	3
		女	4	6	9	－	1	1	1	1	5

番号	疾患名	性別	23	24	平成25年度						
						～19歳	20～29	30～39	40～49	50～59	60～
40	神経線維腫症	男	5	4	5	2	－	1	1	－	1
		女	1	1	2	－	－	－	－	－	2
41	亜急性硬化性全脳炎	男	2	2	2	－	2	－	－	－	－
		女	－	－	－	－	－	－	－	－	－
42	バット・キアリ症候群	男	1	－	－	－	－	－	－	－	－
		女	－	－	－	－	－	－	－	－	－
43	慢性血栓塞栓性肺高血圧症	男	1	1	2	－	－	－	1	－	1
		女	2	2	2	－	－	－	－	－	2
44	ライソゾーム病（ファブリー病含む）	男	2	2	2	－	－	1	－	－	1
		女	－	－	－	－	－	－	－	－	－
45	副腎白質ジストロフィー	男	－	－	－	－	－	－	－	－	－
		女	－	－	－	－	－	－	－	－	－
46	家族性高コレステロール血症（ホモ接合体）	男	－	1	1	－	－	－	1	－	－
		女	－	－	－	－	－	－	－	－	－
47	脊髄性筋萎縮症	男	－	2	2	－	－	－	－	－	2
		女	－	－	－	－	－	－	－	－	－
48	球脊髄性筋萎縮症	男	1	1	2	－	－	－	－	－	2
		女	－	－	－	－	－	－	－	－	－
49	慢性炎症性脱髄性多発神経炎	男	6	9	8	1	1	－	－	1	5
		女	5	5	7	－	－	1	2	1	3
50	肥大型心筋症	男	6	6	7	－	1	1	－	1	4
		女	3	5	5	－	－	1	1	－	3
51	拘束型心筋症	男	－	－	－	－	－	－	－	－	－
		女	－	－	－	－	－	－	－	－	－
52	ミトコンドリア病	男	1	1	1	－	－	1	－	－	－
		女	1	1	2	－	－	－	－	－	2
53	リンパ脈管筋腫症（LAM）	男	－	－	－	－	－	－	－	－	－
		女	－	－	－	－	－	－	－	－	－
54	重症多形滲出性紅斑（急性期）	男	－	－	－	－	－	－	－	－	－
		女	－	1	2	－	1	－	－	1	－
55	黄色靱帯骨化症	男	4	4	8	－	－	－	－	1	7
		女	4	5	8	－	－	－	－	－	8
56	間脳下垂体機能障害（PRL分泌異常症,ｺﾞﾅﾄﾞﾄﾛﾋﾟﾝ分泌異常症,ADH分泌異常症,下垂体性TSH分泌異常症,ｸｯｼﾝｸﾞ症,先端巨大症,下垂体機	男	25	27	30	1	2	5	3	3	16
		女	30	36	41	1	2	5	7	10	16
計			2,888	3,081	3,255	63	177	340	421	446	1,808
前年計			2,731	2,888	3,081						
対前年度伸率			106%	107%	106%						

※46～56番の疾患は平成21年度より公費負担対象に追加

2-6-2-b 小児慢性特定疾患医療給付申請者数(疾病･年齢階級別)

区分		24年度	25年度	再掲								
				泉野	元町	駅西	0歳	1～2	3～4	5～9	10～14	15～19
1	悪性新生物	59 (12)	68 (17)	19 (7)	19 (4)	30 (6)	1 (1)	2 (2)	5 (3)	19 (2)	21 (6)	20 (3)
2	慢性腎疾患	44 (7)	48 (12)	21 (6)	11 (1)	16 (5)	－ －	1 －	2 (2)	8 (1)	10 (4)	27 (5)
3	慢性呼吸器疾患	15 (3)	14 (4)	4 －	4 (3)	6 (1)	1 (1)	5 (3)	3 －	3 －	1 －	1 －
4	慢性心疾患	202 (37)	207 (52)	67 (14)	53 (11)	87 (27)	22 (22)	46 (20)	23 －	49 (5)	41 (3)	26 (2)
5	内分泌疾患	120 (21)	124 (23)	49 (9)	26 (4)	49 (10)	2 (2)	6 (2)	8 (3)	25 (5)	42 (6)	41 (5)
6	膠原病	25 (4)	21 (5)	9 (3)	4 －	8 (2)	－ －	3 (2)	2 (1)	9 －	3 (1)	4 (1)
7	糖尿病	24 (3)	27 (5)	8 (4)	6 (1)	13 －	－ －	－ －	1 (1)	2 －	10 (4)	14 －
8	先天性代謝異常	19 (1)	17 －	5 －	5 －	7 －	－ －	－ －	1 －	6 －	7 －	3 －
9	血友病等血液･免疫疾患	17 (1)	22 (6)	14 (5)	3 －	5 (1)	－ －	1 (1)	3 (1)	6 (2)	2 －	10 (2)
10	神経･筋疾患	8 (4)	11 (5)	2 (2)	2 (1)	7 (2)	－ －	5 (3)	3 (2)	3 －	－ －	－ －
11	慢性消化器疾患	10 (2)	8 －	2 －	2 －	4 －	－ －	2 －	1 －	2 －	1 －	2 －
総数		543 (95)	567 (129)	200 (50)	135 (25)	232 (54)	26 (26)	71 (33)	52 (13)	132 (15)	138 (24)	148 (18)

注:(　)内に初回申請者数を再掲。

2-6-2-c 特定疾患治療助成金

「特定疾患治療助成事業」として、特定疾患の治療に要する経費の一部助成金支給基準に基づき、特定疾患患者(56疾患)と小児慢性特定疾患(11疾患群で国庫補助対象者のみ)の患者に対し、年額15,000円を支給している。

項目	平成２３年度	平成２４年度	平成２５年度
特定疾患治療助成受給者	2,909　人	3,060　人	3,228　人

2-6-3 入院患者数、自立支援医療（精神通院医療）

区　　分	20年度	21年度	22年度	23年度	24年度	25年度
入院患者数※	1,509	1,493	1,634	1,427	1,436	1,429
自立支援医療	4,001	4,208	4,599	4,884	5,196	5,560

（各年度は6月30日現在）

※市内に住所を有する精神障害者で県内の精神病床を有する病院に入院している者

2-6-4 自立支援医療給付（障害者自立支援法第58条）

自立した日常生活または、社会生活を営むことを促進するため、障害を除去または軽減し身体障害者の更生のために必要な医療を給付する。

（平成25年度）

医療区分		受給延日数	給付額
免疫	抗HIV療法	371 日	20,345,438 円
心臓	冠動脈バイパス術等	4,737	49,256,910
腎臓	血液透析等	147,003	503,479,208
肝臓	免疫抑制療法等	547	6,010,774
計		152,658	579,092,330

2-6-5 心身障害者医療助成事業（高齢者等の医療費の助成に関する条例）

2-6-5-a 65歳未満

対象者	身体障害者1～3級及び療育手帳A、療育手帳B（入院のみ）の所持者もしくはIQ35以下の者（所得制限有） 4，770人（平成25年度助成対象者）
助成対象	医療保険による医療費の自己負担額
助成方法	現物給付方式（一部償還払い方式）
助成額	727，204千円（平成25年度）

2-6-5-b 65歳以上

対象者	身体障害者1～3級、身体障害者4級の言語障害・音声障害、身体障害者4級の下肢障害の一部及び療育手帳A、療育手帳B（入院のみ）の所持者もしくはIQ35以下の者（所得制限有） 7，434人（平成25度助成対象者）
助成対象	医療保険による医療費の自己負担額
助成方法	償還払い方式
助成額	705，788千円（平成25年度）

2-6-6　寝たきり老人等一部負担金等医療費助成（高齢者等の医療費の助成に関する条例）

※平成17年3月31日で制度廃止（25年度は経過措置分）

対象者	65歳以上の者で3カ月以上寝たきり、又は重度の認知症の状態にある者であって、平成17年3月31日現在、受給資格を有していた者。
助成対象	医療保険による医療費の自己負担額
助成額	37千円（平成25年度）
助成対象者	14人

2-6-7　はり・きゅう・マッサージ施術費助成（福祉はり・きゅう・マッサージ施術費助成要綱）

70歳以上の者、65歳以上70歳未満で心身障害者医療費助成の受給資格を有する程度の障害を有する者に、施術1回あたり1，200円の助成　（年間18回を限度）

助成件数	24，905件
助成額	29，886千円

2-6-8　ひとり親家庭等医療費助成事業（高齢者等の医療費の助成に関する条例）

制度の開始　　平成15年1月1日（旧ひとり親家庭医療費助成　平成14年12月廃止）

対象者	18歳に達した最初の3月末までの児童を養育している配偶者のいない父母及びその児童、父母のいない児童、父または母が重度の障害にある児童及び父または母（＊所得制限有り） 8，572人（平成26年4月1日現在）
助成対象	保険適用の医療費の自己負担額から一部負担金（月額1，000円）の額を差し引いた額（付加給付金及び高額療養費は除く）
助成額	124，046千円

2-6-9 不妊治療費助成

次世代育成支援の一環として、配偶者間の不妊治療に要する費用の一部を助成することにより経済的負担の軽減を図る。

	特定不妊治療	一般不妊治療
制度開始	平成16年4月	平成18年4月
対象医療	体外受精、顕微授精	タイミング療法、薬物療法、手術療法、人工授精など
対象者	金沢市に住所を有し、指定医療機関で不妊治療を行っている戸籍上の夫婦	石川県内に1年以上住所を有し、不妊治療を行っている戸籍上の夫婦
所得制限	夫婦合算の年間所得金額が730万円未満	
助成額	1回につき15万円まで 1年度目は年3回を限度、2年度目以降は年2回を限度（通算5年間）	自己負担額の2分の1で、1年間5万円限度（2年間助成）
助成件数	799件	193件
助成額	104，520千円	7，482千円

2-7 栄養改善

特定多数人に継続的に食事を提供する施設に対し、栄養管理指導及び栄養士研修会等を通して担当者の資質の向上と、市民の栄養摂取状況の改善を図り、健康づくりに関する施策の基礎資料とするための調査・研究を行っている。また、地域住民が良好な食生活を実現できるように、生活習慣予防のための食事や栄養に関する相談指導に応じている。一方、外食、中食を提供する業者に食物と健康の関わりについて啓発するとともに、メニューの栄養量表示、たばこ対策等、市民に適切な情報提供するよう食環境の整備を行っている。さらに、必要に応じ食生活改善推進員の協力を得て、高齢者、妊産婦、乳幼児、児童、学童、成人等を対象に栄養・食育教室を行い健康増進に取り組んでいる。

2-7-1 給食施設

2-7-1-a 給食施設数

	特定給食施設			その他の給食施設	合計
	管理栄養士必置指定施設	1回300食又は1日750食以上	1回100食又は1日250食以上	1回50食又は1日100食以上	
学校	-	17	9	2	28
病院	13	-	17	14	44
介護老人保健	-	1	9	-	10
老人福祉	-	-	20	12	32
児童福祉	-	-	81	28	109
社会福祉	-	-	6	4	10
事業所	-	4	21	12	37
寄宿舎	-	-	5	-	5
矯正施設	1	-	-	-	1
自衛隊	1	-	-	-	1
給食センター	1	2	-	-	3
その他	5	2	5	1	13
合計	21	26	173	73	293

＊ 特定給食施設 1回100食又は1日250食以上の食事を提供する給食施設
給食施設数は届出のある施設のみ

2-7-1-b 施設に対する指導（健康増進法第22条、第24条）

給食施設への巡回指導、栄養士・調理担当者対象の研修会を行い、必要な助言を行っている。

区分	巡回指導					研修会	
	総数	特定給食施設		その他の給食施設		回数	参加人数
		栄養士配置	栄養士未配置	栄養士配置	栄養士未配置		
平成21年度	228	183	12	19	14	3	265
平成22年度	172	133	7	26	6	3	284
平成23年度	177	146	7	20	4	3	245
平成24年度	149	92	5	39	13	3	259
平成25年度	109	66	2	39	2	3	239

2-7-1-c 施設に関する届出・報告等（健康増進法第20条、第24条の1）

特定給食施設開始届（等）、運営状況、栄養報告の受理状況

特定給食施設届出書　開始・変更・休止・再開・廃止	6施設	随時
特定給食施設運営状況報告書（現状届）	172施設	年1回
特定給食施設栄養報告	44施設	年1回

2-7-2 国民健康・栄養調査（健康増進法第10条）

地域住民の健康状態、栄養摂取量の状況等を明らかにするため調査を実施する。

	平成21年度	平成22年度	平成23年度	平成24年度	平成25年度
調査地区	横山町・常盤町	富樫・円光寺	小立野・金石北	泉が丘・矢木田井町・神谷	笠舞・松ヶ枝
被調査世帯数	25世帯	27世帯	25世帯	90世帯	16世帯
被調査者数	47人	67人	64人	212人	30人

2-7-3 食環境づくり推進事業

飲食店等を対象に、メニューの栄養量表示、野菜たっぷりメニューの提供、たばこ対策等を行う「金沢健康づくりサポート店」の登録制度の普及を図り、食を通じた健康づくりを支援している。登録店については、金沢市保健所ホームページに掲載して情報を提供している。

区分	平成21年度	平成22年度	平成23年度	平成24年度	平成25年度
登録店舗数 （実数）	256	257	265	262	304
＜参考＞ 新規登録店舗数	8	14	19	10	50

2-7-4 一般栄養指導

健康づくりを推進するため、食事バランスガイドを活用した食事の摂り方や食生活について支援する教室や個別の相談に応じている。また、若年者の出前栄養教室、学童の食育教室、日曜子育て教室でのパートナーへの食教育を取り入れるなど、生涯を通しての栄養教育に努めている。

区分	総数	親子食育教室 幼児・学童期	食と健康教室 思春期・青年期	栄養教室 成人・高齢者	地域依頼 栄養教室
集団指導回数	89	11	3	22	53
参加延人員	2,817	196	97	496	2,028

注）地域依頼教室は主に公民館・婦人会・育友会

区分	総数	栄養教室 成人・高齢者	食生活相談	電話相談
個別指導	1,267	460	719	88

2-7-5 食生活改善推進員事業

2-7-5-a 食生活改善推進員養成講座

地域において食生活改善の普及を推進するため、また、食育推進活動及び郷土料理等の食文化の普及継承を図る担い手役として活動を行うボランティアを養成する。

年　度	養　成　期　間	出　席　数	推進員委嘱数
平成 21年度	5日間	延 93人	12人
平成 22年度	5日間	延 30人	4人
平成 23年度	5日間	延 35人	7人
平成 24年度	5日間	延 60人	12人
平成 25年度	5日間	延 80人	15人

2-7-5-b 食生活改善推進員地区活動

主　な　活　動　内　容	回　数	担当推進員	参加者数
「TUNAGU」パートナーシップ事業	2	14	48
おやこの食育教室	4	37	95
男性の料理教室	2	12	44
生涯骨太クッキング	1	5	33
食育推進「食育の日」普及事業	1	11	600
自主活動			
・高齢者料理教室（地域サロン含む）	5	14	192
・親子料理教室	3	16	68
・児童料理教室	7	45	220
・障害者依頼料理教室	2	4	37
・大学生依頼料理教室	2	16	90

2-7-6 母子栄養指導

3か月・1歳6か月・3歳児等の健診時にあわせて、個別の栄養相談を行っている。
育児教室では、6～8か月以降の離乳食の進め方について講義・ビデオ視聴・試食を行っている。
しっかり食べよう教室では、離乳食完了期からの食育について、歯の健康づくりや生活リズムなどいろいろな視点から講義・試食を行っている。胎児期からの生活習慣病を予防する観点から、妊婦栄養教室を開催し、妊娠期からの栄養の重要性についての啓発を行う機会を増やした。その他、健康教育やサークル支援も随時行っている。

区分			平成23年度	平成24年度	平成25年度
総数	個別指導延人員		14,267	14,327	14,011
	集団指導	回数	160	163	160
		延人員	5,590	5,807	5,463
3か月児健診	個別指導延人員		4,042	4,274	3,993
	集団指導	回数	85	89	89
		延人員	4,042	4,274	3,993
1歳6か月児健診	個別指導延人員		3,923	3,945	4,016
3歳児健診	個別指導延人員		3,996	3,956	3,775
乳幼児健康相談	個別指導延人員		511	417	476
妊婦栄養教室（日曜子育て教室と同時開催）	個別指導延人員		468	495	487
	集団指導	回数	20	20	20
		延人員	468	495	487
育児教室	個別指導延人員		411	426	408
	集団指導	回数	16	16	16
		延人員	411	426	408
しっかり食べよう教室	個別指導延人員		378	368	339
	集団指導	回数	18	18	18
		延人員	378	368	339
その他の離乳・幼児食教室（未熟児・多胎児・ダウン症児・子ども広場等健康教育）	個別指導延人員		205	172	176
	集団指導	回数	11	11	8
		延人員	131	99	107
その他の依頼教室（サークル支援を含む）	個別指導延人員		15	0	129
	集団指導	回数	10	9	9
		延人員	160	145	129
電話・面接相談	個別指導延人員		318	274	212

2-7-7 高齢者食生活改善事業

厚生労働省の地域支援事業に基づく、介護予防・生きがい活動支援の一環として、高齢者の自立と生活の質の確保や寝たきり予防を図るため、高齢者対象に、食生活支援の教室や相談などを開催している。
また、介護予防を担当する栄養士や配食サービス担当者への研修も行い、高齢者の食生活について理解を深める機会を設けている。

（平成25年度）

	開催数	参加人数	対象者	内　容
すこやか栄養教室	3回	35人	一次予防事業対象者（一般高齢者）	栄養講話・グループワーク・調理実習
高齢者栄養教室	4回	78人	一次予防事業対象者（一般高齢者）	講話・調理実習（地域からの依頼）
認知症予防教室		122人	一次予防事業対象者（一般高齢者）	講話・食事診断
シニア元気づくり栄養相談	37回	延べ38人	二次予防事業対象者（低栄養の疑いがある高齢者）	アセスメント・講話・個別相談・献立紹介
介護予防事例検討会	1回	15人	介護予防事業担当管理栄養士	講話・事例検討
配食サービス研修会	1回	20人	配食サービス担当者	講話

2-7-8 病態別栄養指導

腎臓を守る健康講座として、今年度は嗜好品の摂取量が多い市民の食生活を勘案して、血糖値に着目した講座を実施。また、特定健診・特定保健指導においては、モデル地区の住民を対象にした教室や積極的支援対象者にグループセミナーを実施し、生活習慣を含めた食生活の改善に努めている。

（平成25年度）

	開催数	参加人数	対象者	内　容
健康講座 週間・月間行事	7回	81人	一般市民	CKD予防講演会での食体験
若年者健康学習会	1回	12人	20～30代	健診結果の見方 生活習慣（食生活）の見直し
特定保健指導 ｸﾞﾙｰﾌﾟｾﾐﾅｰ・地域等	11回	137人	40～74歳	健診結果と食の関係 適切な栄養量の把握・グループワーク

2-8 歯科保健

健康な歯や口を保ち、美味しく食事をすることは、心や身体の健康を保ち、豊な生活を営む上で重要です。

乳幼児期は生涯を通じた歯科保健の基盤となります。また、高齢期の口腔機能の向上は、全身の健康に大きく影響します。それぞれのライフステージに応じた歯科保健に関する情報提供、普及啓発活動、予防・健診事業を展開することにより、8020(ハチマルニイマル)運動の推進および口腔機能の向上、歯の寿命の伸延によって、市民の健康保持増進に寄与することをめざします。

2-8-1 歯科保健対策の体系

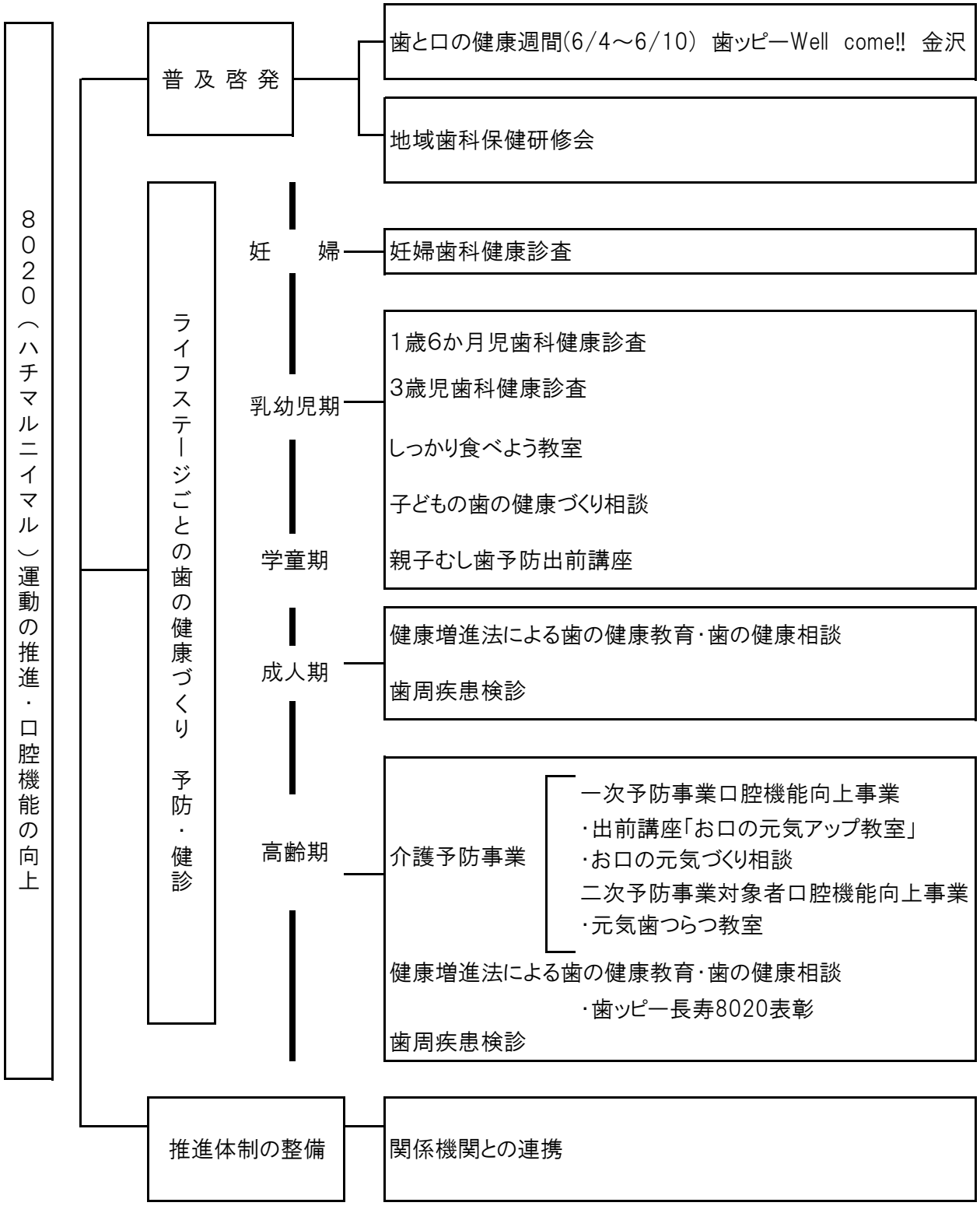

2-8-2 母子歯科保健

妊産婦(胎児期)はむし歯や歯周病が悪化しやすく、また乳幼児期は生涯を通じた歯の健康づくりの基礎となる時期です。歯科健診、歯科健康教育、歯科保健指導、食生活指導を実施し、発症リスクの高い集団への継続的な管理や指導などを行い、母子の口腔の健康保持増進をめざしています。

2-8-2-a 妊婦歯科健康診査

		24年度	25年度
対象者		4,214	4,304
受診者		1,597	1,526
受診率（％）		37.9	35.5
むし歯のある者	未処置歯のない者	709	703
	未処置歯のある者	857	790
	計	1,566	1,493
むし歯有病者率（％）		98.0	97.8
未処置歯のある者（％）		53.6	51.8
むし歯数	喪失歯数	467	356
	未処置歯数	2,882	2,782
	処置歯数	16,429	15,593
	計	19,778	18,731
一人平均むし歯数	喪失歯数	0.3	0.2
	未処置歯数	1.8	1.8
	処置歯数	10.3	10.2
	計	12.4	12.2

2-8-2-b 1歳6か月児歯科健康診査

区分	対象者	受診者	むし歯り患型別									むし歯総数	むし歯有病者率(%)	一人平均むし歯数(本)	軟組織異常	咬合異常	その他の異常
			むし歯のない者				むし歯のある者										
			O_1型	O_2型	不詳	計	A型	B型	C型	不詳	計						
24年度	4,034	3,935	972	2,851	-	3,823	103	8	1	-	112	340	2.8	0.09	279	322	87
25年度	4,096	3,955	672	3,197	-	3,869	80	6	-	-	86	228	2.2	0.06	305	247	67
泉 野	1,357	1,280	201	1,024	-	1,225	52	3	-	-	55	155	4.3	0.12	17	0	5
元 町	1,023	997	254	732	-	986	10	1	-	-	11	24	1.1	0.02	106	111	23
駅 西	1,716	1,678	217	1,441	-	1,658	18	2	-	-	20	49	1.2	0.03	182	136	39

2-8-2-c 3歳児歯科健康診査

区分	対象者	受診者	むし歯り患型別							むし歯総本数	むし歯有病者率(%)	一人平均むし歯数(本)	軟組織異常	咬合異常	その他の異常
			O型	むし歯のある者											
				A型	B型	C_1型	C2型	不詳	計						
24年度	4,086	3,932	3,391	402	122	16	1	-	541	1,685	13.8	0.43	134	970	139
25年度	3,965	3,820	3,370	351	88	10	1	-	450	1,367	11.8	0.36	87	564	76
泉 野	1,320	1,253	1,084	134	34	1	-	-	169	502	13.5	0.40	8	134	20
元 町	1,060	1,032	892	108	25	6	1	-	140	435	13.6	0.42	43	190	18
駅 西	1,585	1,535	1,394	109	29	3	-	-	141	430	9.2	0.28	36	240	38

2-8-2-d 歯科健康教育、歯科相談等

区　　分	平成24年度	平成25年度	泉　野	元　町	駅　西	保 健 所
しっかり食べよう教室	131組/6回	126組/6回	53組/2回	40組/2回	33組/2回	-
こどもの歯の健康づくり相談	388人／12回	461人／12回	-	-	-	461人／12回
むし歯予防出前講座	438人／18回	413人／32回	-	-	-	413人／32回

※「しっかり食べよう教室」は「歯科コース」のみ計上。

2-8-3 歯科保健

歯周疾患は40歳代、歯の喪失は60歳代を境に急増します。歯周疾患検診、歯の健康教育、周疾患、歯の喪失の予防を目指すことによって、全身の健康維持と日常生活の向上に寄与しま施し、口腔衛生の向上と療養生活の安定に努めています。

2-8-3-a すこやか歯科検診（医療機関委託）

		23年度	24年度	25年度	35～39歳		40～44歳	
					男	女	男	女
対象者		88,124	90,052	89,640	6,744	12,339	6,864	13,390
受診者		3,375	3,533	3,521	113	592	109	715
受診率（％）		3.8	3.9	3.9	1.7	4.8	1.6	5.3
う蝕のある者	未処置歯のない者	1,863	2,041	2,109	58	359	51	420
	未処置歯のある者	1,494	1,472	1,403	53	232	57	294
	計	3,357	3,513	3,512	111	591	108	714
う蝕有病者率（％）		99.5	99.4	99.7	98.2	99.8	99.1	99.9
未処置歯のある者（％）		44.3	41.7	39.8	46.9	39.2	52.3	41.1
う蝕数	喪失歯数	5,407	6,077	5,554	106	299	103	374
	未処置歯数	3,844	3,758	3,440	147	588	175	647
	処置歯数	46,720	48,528	48,533	1,258	7,273	1,260	9,734
	計	55,971	58,363	57,527	1,511	8,160	1,538	10,755
一人平均う蝕数	喪失歯数	1.6	1.7	1.6	0.9	0.5	0.9	0.5
	未処置歯数	1.1	1.1	1.0	1.3	1.0	1.6	0.9
	処置歯数	13.8	13.7	13.8	11.1	12.3	11.6	13.6
	計	16.6	16.5	16.3	13.4	13.8	14.1	15.0
判定区分	異常なし	286	263	227	10	47	6	60
	要指導	139	190	173	6	28	8	34
	要精検	2,950	3,080	3,121	97	517	95	621
歯周組織の状況（人）	健全	318	315	319	17	55	6	74
	歯肉出血	227	270	274	10	60	13	63
	歯石	1,294	1,273	1,283	38	229	35	292
	浅いポケット	983	1,097	1,083	28	183	35	203
	深いポケット	553	578	562	20	65	20	83
歯周組織の状況（率）	健全	9.4	8.9	9.1	15.0	9.3	5.5	10.3
	歯肉出血	6.7	7.6	7.8	8.8	10.1	11.9	8.8
	歯石	38.3	36.0	36.4	33.6	38.7	32.1	40.8
	浅いポケット	29.1	31.1	30.8	24.8	30.9	32.1	28.4
	深いポケット	16.4	16.4	16.0	17.7	11.0	18.3	11.6
現在歯	現在歯総数	91,263	95,224	95,247	3,212	16,795	3,064	20,147
	９本以下の者	30	38	42	－	－	－	1
	１０～１９本の者	102	117	89	3	1	2	1
	２０～２３本の者	189	213	186	1	3	2	3
	２４歯以上の者	3,054	3,165	3,204	109	588	105	710
	一人平均現在歯数	27.0	27.0	27.1	28.4	28.4	28.1	28.2

歯の健康相談を実施し、高齢期になっても十分な自分の歯を保ち噛むことの重要性を啓発し、歯
:す。また、在宅で歯科医療機関に通院が困難な要介護の方には、歯科医師が訪問歯科検診を実

平成16年度から年齢拡大（60、65、70歳を追加）

45～49歳		50～54歳		55歳		60歳		65歳		70歳	
男	女	男	女	男	女	男	女	男	女	男	女
5,413	10,801	4,788	9,923	1,052	2,166	1,318	2,294	3,056	3,978	2,516	2,998
81	514	101	435	17	141	25	128	52	218	99	181
1.5	4.8	2.1	4.4	1.6	6.5	1.9	5.6	1.7	5.5	3.9	6.0
45	328	56	262	9	91	15	81	29	135	52	118
36	186	45	172	8	50	10	46	22	83	47	62
81	514	101	434	17	141	25	127	51	218	99	180
100.0	100.0	100.0	99.8	100.0	100.0	100.0	99.2	98.1	100.0	100.0	99.4
44.4	36.2	44.6	39.5	47.1	35.5	40.0	35.9	42.3	38.1	47.5	34.3
77	464	291	574	41	211	98	378	180	820	600	938
92	427	148	409	21	104	22	152	58	179	115	156
1,141	7,602	1,230	6,767	228	2,232	360	1,898	630	3,343	1,018	2,559
1,310	8,493	1,669	7,750	290	2,547	480	2,428	868	4,342	1,733	3,653
1.0	0.9	2.9	1.3	2.4	1.5	3.9	3.0	3.5	3.8	6.1	5.2
1.1	0.8	1.5	0.9	1.2	0.7	0.9	1.2	1.1	0.8	1.2	0.9
14.1	14.8	12.2	15.6	13.4	15.8	14.4	14.8	12.1	15.3	10.3	14.1
16.2	16.5	16.5	17.8	17.1	18.1	19.2	19.0	16.7	19.9	17.5	20.2
6	27	6	19	2	13	−	7	2	7	3	12
6	27	8	19	2	5	1	4	2	7	6	10
69	460	87	397	13	123	24	117	48	204	90	159
7	41	11	32	3	16	−	12	3	16	7	19
10	35	9	23	−	11	1	6	2	10	7	14
23	200	36	182	8	50	7	37	17	60	24	45
18	169	21	130	5	41	9	47	15	81	37	61
23	69	24	68	1	23	8	26	15	51	24	42
8.6	8.0	10.9	7.4	17.6	11.3	−	9.4	5.8	7.3	7.1	10.5
12.3	6.8	8.9	5.3	−	7.8	4.0	4.7	3.8	4.6	7.1	7.7
28.4	38.9	35.6	41.8	47.1	35.5	28.0	28.9	32.7	27.5	24.2	24.9
22.2	32.9	20.8	29.9	29.4	29.1	36.0	36.7	28.8	37.2	37.4	33.7
28.4	13.4	23.8	15.6	5.9	16.3	32.0	20.3	28.8	23.4	24.2	23.2
2,265	14,254	2,646	11,807	450	3,798	617	3,279	1,257	5,320	2,202	4,134
−	1	5	−	−	−	−	3	3	10	9	10
−	3	3	5	2	2	3	3	5	12	17	27
4	12	8	26	−	8	6	16	8	34	19	36
77	498	85	404	15	131	16	106	36	162	54	108
28.0	27.7	26.2	27.1	26.5	26.9	24.7	25.6	24.2	24.4	22.2	22.8

2-8-4 普及啓発

毎年、歯の衛生週間(6/4～6/10)にあわせ、金沢市歯科医師会と共催し「歯ッピーWellcome!!金沢」を実施し、歯科相談、フッ化物塗布、歯科検診などを実施している。また、地域歯科保健研修会や食生活改善推進員養成講座などを通じ、地域の歯科保健関係者等に対して、最新歯科情報の発信、歯科保健知識の啓発を行っている。

2-8-4-a 歯の衛生週間行事「歯ッピー Well come!! 金沢」

実施年月日	平成25年6月9日　　泉野、元町、駅西福祉健康センター
テ ー マ	健康は 食から 歯から 元気から
講　師	金沢市歯科医師会、歯科医師、歯科衛生士
対　象	市民(乳児～大人まで)
参 加 人 数	3, 000名

2-8-4-b 地域歯科保健研修会等

実施年月日	平成26年3月19日　　保健所
テ ー マ	病態別口腔ケアの実際(講義と口腔ケアの実習)
講　師	･社会福祉法松寿園人デイサービス 歯科衛生士 西出 一美 氏
対　象	在宅歯科衛生士
参 加 人 数	10名

2-8-4-c いい歯の日 お口の健康フェスティバル

実施年月日	平成25年11月9日　金沢市駅西福祉健康センター 3F 駅西健康ホール「すこやか」
目 的・趣 旨	80歳になっても20本以上の歯を維持する8020運動を推奨し、市民が生涯にわたり健康な歯を維持し、健やかな生活を送ることを推進するため、その実践により健康な歯及び口腔状態を保っている市民の模範となる個人を表彰するもの
第 1 部	かなざわ歯ッピー長寿8020賞表彰式　被表彰者 10名 80歳以上で、20本以上の歯を保持している方
第 2 部	講演会　講師 泰羅 雅登 氏
第 3 部	お口と歯の総合相談、歯の色測定等 市民の方に実施
参 加 人 数	639名

2-9　金沢健康プラン

金沢市では、健康増進法第8条に基づき、「健康寿命を延伸する健康都市・金沢」の実現を目指し、平成25～34年度における今後10年間の市民の健康づくりに関する目標と方向性を明確にするために「金沢健康プラン2013」を策定しました。

このプランでは、子どもから高齢者までのライフステージや性差に着目し、これまでに引き続き「自助」、「共助」、「公助」による取り組みを進めていきます。

2-9-1　基本的な考え方

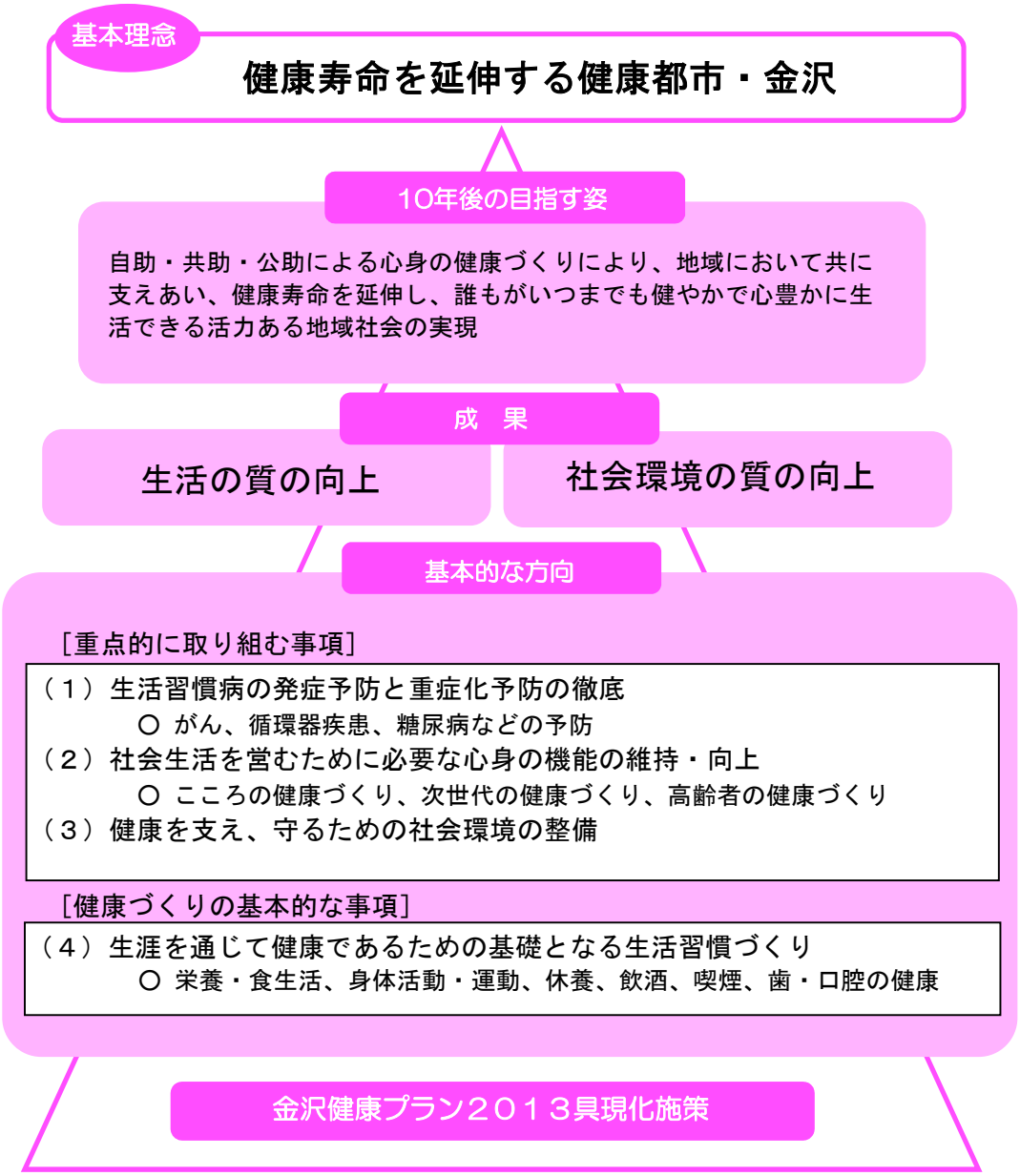

2-9-2 「自助」「共助」「公助」による取り組み

健康づくりは、「自助」、「共助」、「公助」の取り組みにより進めていきます。

○「自助」⇒市民の主体的な健康づくり
○「共助」⇒家庭や地域などと連携して行う健康づくり
○「公助」⇒市民の健康づくりを支える環境づくり

2-9-3 計画の体系

基本的な方向	取り組みの項目	取り組み方針
1 生活習慣病の発症予防と重症化予防の徹底	1－1 がん、循環器疾患、糖尿病などの予防	①生活習慣病の発症予防の推進 ②生活習慣病の重症化予防の推進
2 社会生活を営むために必要な心身の機能の維持・向上	2－1 こころの健康づくり	①こころの健康を保つ知識の普及 ②うつ病などの予防による自殺者の減少
	2－2 次世代の健康づくり	①子どもが健やかに生まれ育つための妊娠前・妊娠期の健康づくり ②子どもの健康な生活習慣の確立
	2－3 高齢者の健康づくり	①高齢者の多様な社会参加の促進 ②高齢者の健康づくりと介護予防の推進
3 健康を支え、守るための社会環境の整備	3－1 社会全体で支える健康づくり	①社会全体で健康を支え、守るための環境づくり ②健康づくりを担う人材の育成
4 生涯を通じて健康であるための基礎となる生活習慣づくり	4－1 栄養・食生活	①健康な食習慣の確立 ②適切な量と質の食事を選択するための知識の普及
	4－2 身体活動・運動	①身体活動・運動に取り組む習慣づくり ②運動に取り組める環境の整備
	4－3 休養	①良質で十分な睡眠と休養についての普及啓発 ②休養を大切にする社会環境の改善
	4－4 飲酒	①飲酒による健康への悪影響をなくす取り組みの推進 ②未成年者や妊婦の飲酒防止
	4－5 喫煙	①喫煙・受動喫煙による健康への悪影響をなくす取り組みの推進 ②未成年者や妊婦の喫煙防止
	4－6 歯・口腔の健康	①歯の喪失防止や口腔機能を維持する取り組みの推進

2-10　金沢市食育推進計画（第2次）

平成17年に施行された「食育基本法」に基づき、国の「第2次食育推進基本計画」を基本として、金沢市では平成24年3月に「金沢市食育推進計画（第2次）」を策定しました。「金沢の伝統と文化に配慮し、食に関して正しい知識と判断力を身につけ、健全な食生活の実践により、心身ともに健康で生き生きと生涯を送ることができる市民を育てること」を目標としています。

食ではぐくむ金沢の心と文化

2-10-1　計画の体系

（1）視点

①市民全てが健全な食生活を習得し、実践できる能力を育てる食育
②食への感謝の気持ちを育て、食の大切さの理解を深める食育
③市民を主役とした食育

（2）取組の方向

1　家庭、学校、保育所・幼稚園における取組
（1）家庭における望ましい食習慣の習得
（2）学校・保育所・幼稚園等における健全な食生活の習得
（3）家庭と学校・保育所・幼稚園等との連携による食育の推進

2　地域における食生活改善に向けた取組
（1）食生活改善のための啓発活動等の推進
（2）食生活改善活動を推進するための人材の養成
（3）食流通事業者等と連携した食育の推進

3　生産体験等を通じた食の大切さを伝える取組
（1）食料生産、食材流通体験を通じた食の大切さの理解促進
（2）地元食材の普及活動による地産地消の促進
（3）食品の有効利用等による食の大切さの啓発

4　食文化の継承・発展と食育推進のための情報提供への取組
（1）伝統料理を中心とした食文化の継承と創造
（2）家庭から生まれた食文化の継承と継続的な市民運動の推進

2-10-2　計画の目指す市民の姿

「金沢の市民一人ひとりが心身の健康を確保し、生涯にわたって生き生きと暮らすことができるとともに、金沢の食を語り実践できる金沢人がはぐくまれること」を望ましい姿として目指しています。

○　幼児期（保育所・幼稚園児）	○　青年期（18～39歳）
○　学童期（小学生）	○　壮年期（40～64歳）
○　思春期（中学生・高校生）	○　高齢期（65歳以上）

第３章　予防衛生

1．感染症予防

2．エイズ予防

3．性感染症予防

4．結核予防

5．予防接種

3-1 感染症予防

事業概要

感染症の予防及び感染症の患者に対する医療に関する法律に基づき、感染症の発生予防及びまん延防止を図るとともに、感染症発生動向調査を行っている。
「麻しん」「風しん」は、平成20年1月1日より五類感染症（全数把握）となり、「侵襲性髄膜炎菌感染症」「侵襲性肺炎球菌感染症」は、平成25年4月1日より五類感染症（全数把握）に追加された。

3-1-1 医師の届出 ： 法第12条

【全数把握：一類、二類、三類、四類及び五類感染症（定点把握分を除く）の届出】 （単位：人）

分類	感染症名（届出のあったもの）		20年度	21年度	22年度	23年度	24年度	25年度
二類	結核 （潜在性結核感染症を含む）		72	83	78	88	86	74
三類	細菌性赤痢		1	－	1	2	－	1
	コレラ		1	－	－	－	－	－
	腸管出血性大腸菌感染症		41	33	23	22	17	23
	再掲（病原菌別）	O26	－	8	－	2	1	4
		O157	34	22	22	6	11	13
		OUT	3	－	－	－	1	－
		O111	1	－	－	11	1	－
		その他	3	3	1	3	3	6
四類	A型肝炎		－	1	－	－	1	1
	デング熱		－	－	－	－	1	1
	E型肝炎		1	1	1	－	－	－
	つつが虫病		－	－	－	2	－	1
	日本脳炎		－	－	－	－	－	－
	レジオネラ症		3	14	7	5	4	10
	マラリア		－	－	－	1	－	－
五類（全数）	アメーバ赤痢		10	1	3	4	2	3
	ウイルス性肝炎（A型、E型を除く）	B型	－	－	－	－	－	－
		C型	－	－	－	－	－	－
		その他	－	－	－	－	－	－
	急性脳炎		－	－	1	－	2	1
	クロイツフェルト・ヤコブ病		3	1	2	3	4	－
	劇症型溶血性レンサ球菌感染症		－	1	2	－	1	－
	後天性免疫不全症候群	AIDS	4	3	1	6	4	3
		無症候性	3	2	7	9	1	4
		その他	1	1	－	－	－	－
	ジアルジア症		－	－	1	－	1	－
	侵襲性髄膜炎菌感染症							1
	侵襲性肺炎球菌感染症							15
	梅毒		1	1	1	4	3	3
	破傷風		1	－	－	－	1	1
	バンコマイシン耐性腸球菌感染症		－	－	－	－	－	－
	麻しん		1	1	－	－	－	－
	風しん			1	－	－	3	13

3-1-2 感染症の発生の状況及び動向の把握 ： 法第14条

【定点把握：五類感染症のうち省令で定められた感染症について指定届出機関からの届出】

《週報》 （単位：人）

定 点 数	感　　染　　症　　名	20年度	21年度	22年度	23年度	24年度	25年度
16定点	インフルエンザ （高病原性鳥インフルエンザを除く）	3,986	7,334	3,243	5,869	4,536	4,394
小児科 10定点	RSウイルス感染症（H15,11月から）	85	125	103	158	216	177
	咽頭結膜熱	191	118	248	106	110	259
	A群溶血性レンサ球菌咽頭炎	1,002	769	1,296	1,197	1,334	1,108
	感染性胃腸炎	3,124	3,012	3,432	2,454	3,234	2,106
	水　痘	427	633	978	813	493	633
	手足口病	939	108	432	886	451	614
	伝染性紅斑	11	20	301	236	18	18
	突発性発しん	218	176	269	253	75	196
	百日咳	7	4	2	2	1	-
	ヘルパンギーナ	327	257	320	258	315	290
	流行性耳下腺炎	58	393	660	295	190	101
眼科 3定点	急性出血性結膜炎	-	-	2	-	-	-
	流行性角結膜炎	29	27	87	26	20	52
基幹 1定点	細菌性髄膜炎	-	-	3	-	-	-
	無菌性髄膜炎	3	-	2	-	1	1
	マイコプラズマ肺炎	-	-	-	-	1	14
	クラミジア肺炎（オウム病を除く）	-	-	-	-	-	1

《月報》 （単位：人）

定 点 数	病　　名	20年度	21年度	22年度	23年度	24年度	25年度
STD 3定点	性器クラミジア感染症	88	135	114	114	205	158
	性器ヘルペスウイルス感染症	32	51	50	45	67	65
	尖圭コンジローマ	16	18	20	23	17	31
	淋菌感染症	38	54	43	55	65	63
基幹 1定点	メチシリン耐性黄色ブドウ球菌感染症	7	6	21	20	35	43
	ペニシリン耐性肺炎球菌感染症	-	-	-	2	2	18
	薬剤耐性緑膿菌感染症	-	-	2	-	-	-

3-1-3 感染症対策地域支援ネットワーク運営事業

(1)目　的

院内・施設内感染を予防するため、保健所内に窓口を設置し、日常的に相談できる体制を整備し、院内・施設内感染発生時にも適切に対応できるよう相互に支援する。
また、保育園サーベイランス等と協同し、通常時の感染状況や感染症の早期探知など、感染症情報の周知を図り、院内感染予防に供する。(平成23年度事業開始)

(2)事業内容

感染症対策支援ネットワーク運営委員会の設置

①構成員

金沢市医師会(医師2名)

金沢大学附属病院(医師、看護師　各1名)

金沢市立病院(医師、看護師　各1名)

高齢者施設(医師、看護師、リスクマネージャー　各1名)

金沢市保健所(所長、保健師2名)

②業　務

医療機関、施設が取り組む感染対策への支援及び向上に資する取組
院内感染発生等の緊急時の対応及び再発防止への支援
その他、医療機関、施設の感染対策の向上に資する取組

(3)実　績

感染症支援ネットワーク運営委員会開催　2回
保育園サーベイランスを金沢市医師会のハートネットで情報提供
運営委員による感染対策実地支援　4施設
高齢者施設の担当者(看護師向け)研修会　3回

3-1-4 感染症予防普及啓発

	H25年度
健康教育	17回(348人)

3-2 エイズ予防

＜開催日時＞ ○所内 ：週2回（火・金曜日）午前9：00～11：00
：月1回（第2火曜日）午後5：00～7：00（予約制）
※夜間エイズ検査として実施
○所外 ：月1回（第2土曜日）午後2：00～4：00（予約制）
※金沢健康プラザ大手町で実施

3-2-1 エイズ相談

（性 別）

区 分	相談件数		
	計	男	女
23 年 度	725	468	257
24 年 度	734	454	280
25 年 度	876	576	300

※泉野・元町・駅西福祉健康センターおよび保健所の電話、来所相談件数を合計している。

3-2-2 HIV抗体検査（年代別）

区 分	計	10 代	20 代	30 代	40 代	50 代 ～
23 年 度	523	18	227	188	46	44
24 年 度	555	16	237	191	66	45
25 年 度	638	17	288	191	85	57

※平成15年7月～夜間エイズ相談開始

3-2-3 HIV抗体検査（場所別）

区 分	計	保健所内				所 外
		平 日	夜 間	HIV検査普及週間	世界エイズデー	土 曜
23 年 度	523	350	60	28	40	45
24 年 度	555	390	55	30	31	49
25 年 度	638	428	60	20	53	77

※ HIV検査普及週間（6月1日～6月7日） ： 平成25年6月1日（土）実施
世界エイズデー（12月1日） ： 平成25年12月1日（日）実施

3-2-4 普及啓発活動

1）HIV検査普及週間

エイズ即日検査

＜日　時＞　平成25年6月1日（土）　午後2時～午後4時

＜内　容＞　迅速検査実施

2）平成25年度「世界エイズデー」関連行事

キャンペーンテーマ：検査。それが、スタートライン

行事等	日時	場所	内容
即日検査デー	12月1日（土） 午後2時～4時	金沢市保健所	HIV抗体検査（即日検査）の実施 受検者　53名
即日検査PR活動	11月24日（日） 午後2時～4時	金沢駅東広場	街頭キャンペーン ※金沢星稜大学学生ボランティアの協力あり
	12月7日（土） 午後2時～3時	①香林坊大和・アトリオ周辺	街頭キャンペーン ※①国際ソロプチミスト金沢・伏見高校と共催
		②武蔵が辻・エムザ周辺	②国際ソロプチミスト金沢くろゆり・二水高校と共催
特設展示	11月18日～12月25日	金沢市保健所	レッドリボンツリー・メッセージキルトの展示 パンフレット等の設置
	11月25日～12月13日	金沢市役所エントランスホール	レッドリボンツリー・メッセージキルトの展示 パンフレット等の設置
	11月26日～12月8日	学生のまち 市民交流館	レッドリボンツリー・メッセージキルトの展示 パンフレット等の設置 （ツリーのみ12月23日まで）
広報	11月11日～12月8日		テレビ　1回 ラジオ　2回 新聞等掲載　6回 ホームページ　フェイスブック ポスター・チラシ配布 ・金沢市内大学、短期大学、専門学校　50校 ・市関連施設　56ヶ所 ・市内コンビニエンスストア　81ヶ所 ・その他（映画館やネットカフェ等）　10ヶ所

3-3 性感染症予防

3-3-1 性感染症相談・検査（クラミジア抗体検査）

平成12年度より事業開始

エイズ相談に併せて実施している。

1）性感染症検査・性別・場所別件数

区 分	計	性別		場所	
		男	女	所 内	所 外
23年度	422	275 (65.2)	147 (34.8)	377 (89.3)	45 (10.7)
24年度	443	281 (63.4)	162 (36.6)	398 (89.8)	45 (10.2)
25年度	525	333 (63.4)	192 (36.6)	452 (86.1)	73 (13.9)

( )は%

2）性感染症検査・年代別件数

区 分	計	10 代		20 代		30 代		40 代		50 代 ～	
23年度	422	15	(3.6)	185	(43.8)	152	(36.0)	33	(7.8)	37	(8.8)
24年度	443	13	(2.9)	200	(45.2)	145	(32.7)	48	(10.8)	37	(8.4)
25年度	525	17	(3.2)	237	(45.2)	155	(29.5)	71	(13.5)	45	(8.6)

( )は%

3-3-2 性感染症予防講座

生徒及び学生を対象に、医師および保健師等が出前講座として健康教育を実施

対 象		小学校(PTA)	中学校	高等学校	専門学校	大学	計
23年度	開設回数	－	－	4	－	－	4
	受講人数	－	－	1,108	－	－	1,108
24年度	開設回数	－	－	3	－	－	3
	受講人数	－	－	809	－	－	809
25年度	開設回数	－	－	3	－	－	3
	受講人数	－	－	826	－	－	826

※世界エイズデー関連行事として実施した、エイズ講話（性感染症を含む）も含めて計上

3-4 結核予防

感染症の予防及び感染症の患者に対する医療に関する法律に基づき、健康診断、患者管理等を実施している。

3-4-1 結核登録者･罹患率･有病率年次推移

区　分	年末時現在登録者数		新登録患者数		転入者数	潜在性結核感染症（別掲）注2
	新分類	旧分類	新分類	旧分類		
昭和５０年		2,209		269	42	
昭和６０年		924		164	16	
平成　２年		696		168	11	7
平成１０年	289	306	134	143	4	17
平成２０年	137		63		3	6
平成２２年	128		67		2	9
平成２３年	137		66		6	24
平成２４年	145		71		3	19
平成２５年	144		55		1	16

注：活動性分類の改正に伴い、平成10年より新しい活動性分類となり、非定型抗酸菌陽性者は別掲となった。
注2：平成19年4月の法改正により、これまでの初感染結核（マル初）が潜在性結核感染症とされた。（以下同じ）

区　分	罹患率（人口10万対）		有病率（人口10万対）	
	全　国	金沢市	全　国	金沢市
平成２１年	19.0	13.3	14.8	10.3
平成２２年	18.2	14.6	14.0	9.4
平成２３年	17.7	14.3	13.5	11.0
平成２４年	16.7	15.3	11.7	11.0
平成２５年	16.1	11.9	11.0	7.1

罹患率：人口10万人当たりの新登録結核患者数
有病率：人口10万人当たりの活動性全結核患者数

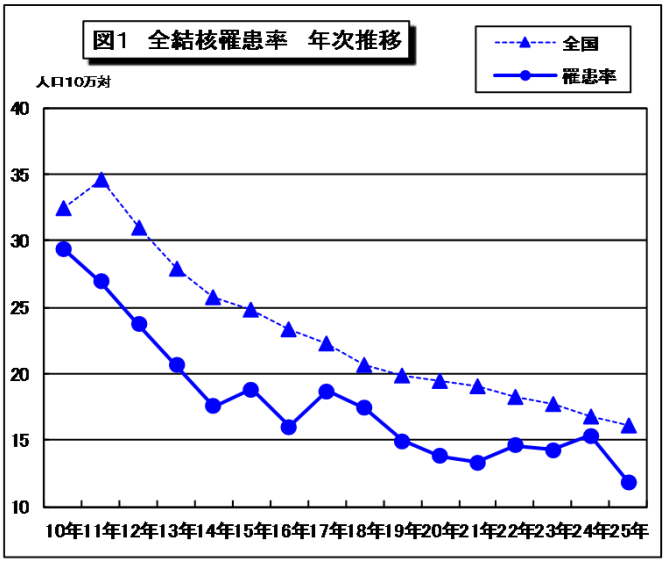

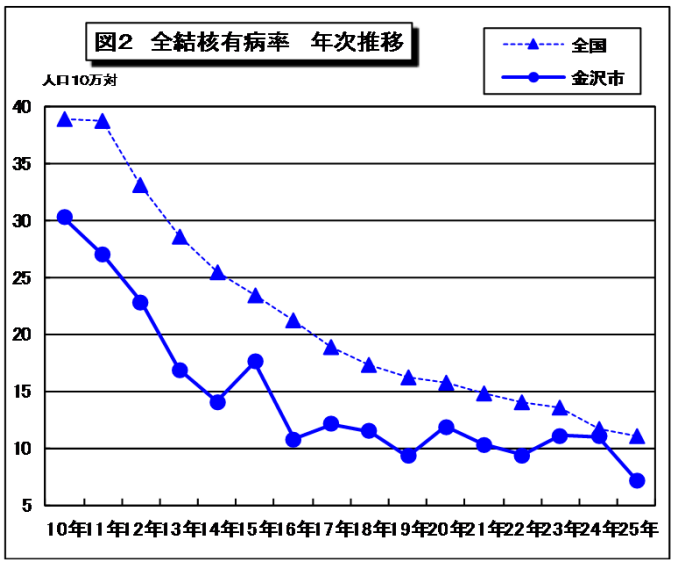

3-4-2 結核新登録患者数(活動性分類･性･年齢階級別)

区分		活動性結核								潜在性結核感染症(別掲)
		総数	肺結核活動性						肺外結核活動性	
			総数	登録時喀痰塗抹陽性			登録時その他の結核菌陽性	登録時菌陰性その他		
				総数	初回治療	再治療				
平成23年	計	66	56	23	21	2	29	4	10	24
	男	33	31	12	11	1	17	2	2	13
	女	33	25	11	10	1	12	2	8	11
平成24年	計	71	57	28	25	3	25	4	14	19
	男	42	37	17	15	2	17	3	5	8
	女	29	20	11	10	1	8	1	9	11
平成25年	計	55	37	17	13	4	17	3	18	16
	男	35	28	13	10	3	14	1	7	7
	女	20	9	4	3	1	3	2	11	9
0～ 4歳	計	－	－	－	－	－	－	－	－	2
	男	－	－	－	－	－	－	－	－	－
	女	－	－	－	－	－	－	－	－	2
5～ 9	計	－	－	－	－	－	－	－	－	－
	男	－	－	－	－	－	－	－	－	－
	女	－	－	－	－	－	－	－	－	－
10～14	計	－	－	－	－	－	－	－	－	－
	男	－	－	－	－	－	－	－	－	－
	女	－	－	－	－	－	－	－	－	－
15～19	計	－	－	－	－	－	－	－	－	－
	男	－	－	－	－	－	－	－	－	－
	女	－	－	－	－	－	－	－	－	－
20～29	計	4	1	－	－	－	1	－	3	2
	男	2	1	－	－	－	1	－	1	1
	女	2	0	－	－	－	－	－	2	1
30～39	計	2	2	－	－	－	2	－	－	4
	男	1	1	－	－	－	1	－	－	2
	女	1	1	－	－	－	1	－	－	2
40～49	計	4	4	1	1	－	2	1	－	3
	男	2	2	－	－	－	2	－	－	1
	女	2	2	1	1	－	－	1	－	2
50～59	計	1	1	－	－	－	1	－	－	3
	男	1	1	－	－	－	1	－	－	2
	女	－	－	－	－	－	－	－	－	1
60～69	計	4	3	1	－	1	2	－	1	1
	男	3	2	1	－	1	1	－	1	－
	女	1	1	－	－	－	1	－	－	1
70 ～	計	40	26	15	12	3	9	2	14	1
	男	26	21	12	10	2	8	1	5	1
	女	14	5	3	2	1	1	1	9	－

3-4-3 年末時登録者数(活動性分類･年齢階級別)

(各12月31日現在)

区分	総数	活動性結核								不活動性結核	活動性不明	潜在性結核感染症(別掲)	
		総数	肺結核活動性						肺外結核活動性				
			総数	登録時喀痰塗抹陽性			登録時その他の結核菌陽性	登録時菌陰性その他					
				総数	初回治療	再治療						治療中	観察中
平成23年	137	51	44	22	18	4	18	4	7	83	3	13	23
平成24年	145	51	40	22	18	4	16	2	11	87	7	8	40
平成25年	144	33	23	13	9	4	8	2	10	100	11	12	40
0～4歳	-	-	-	-	-	-	-	-	-	-	-	2	-
5～9	-	-	-	-	-	-	-	-	-	-	-	-	-
10～14	-	-	-	-	-	-	-	-	-	-	-	-	2
15～19	1	-	-	-	-	-	-	-	-	1	-	-	-
20～29	13	3	1	-	-	-	1	-	2	7	3	2	8
30～39	7	1	1	-	-	-	1	-	-	6	-	4	3
40～49	16	2	2	1	1	-	-	1	-	12	2	2	13
50～59	6	-	-	-	-	-	-	-	-	4	2	2	5
60～69	11	3	2	1	-	1	1	-	1	7	1	-	4
70～	90	24	17	11	8	3	5	1	7	63	3	-	5

3-4-4 年末時登録者数(活動性分類･受療状況別)

(平成25年12月31日現在)

区分	総数	活動性結核								不活動性結核	活動性不明	潜在性結核感染症(別掲)	
		総数	肺結核活動性						肺外結核活動性				
			総数	登録時喀痰塗抹陽性			登録時その他の結核菌陽性	登録時菌陰性その他					
				総数	初回治療	再治療						治療中	観察中
総数	144	33	23	13	9	4	8	2	10	100	11	12	40
入院	8	8	6	5	4	1	1	-	2	-	-	-	-
外来治療中	24	24	16	7	5	2	7	2	8	-	-	12	-
治療なし	112	1	1	1	-	1	-	-	-	100	11	-	40
不明	0	-	-	-	-	-	-	-	-	-	-	-	-

3-4-5 結核登録除外者数(登録時活動性分類･除外理由別)

(平成25年)

区分	活動性結核								潜在性結核感染症(別掲)
	総数	肺結核活動性						肺外結核活動性	
		総数	登録時喀痰塗抹陽性			登録時その他の結核菌陽性	登録時菌陰性その他		
			総数	初回治療	再治療				
総数	57	38	13	10	3	22	3	19	13
観察不要	33	22	3	3		17	2	11	11
結核死亡	6	5	3	3	-	2	-	1	-
結核死亡以外の死亡	15	8	6	4	2	2	-	7	-
転症	2	2	1	-	1	-	1	-	2
転出	1	1	-	-	-	1	-	-	-
その他	0	-	-	-	-	-	-	-	-

3-4-6 結核医療の公費負担件数(法律第37条の2関係)

(平成25年度)

区 分	診査協議会回数	申請件数	承認件数
総 数	24	133	133

3-4-7 入院勧告の状況

(平成25年度)

新規入院勧告患者数	入院勧告解除数	年度末現在入院勧告患者数
23	22	4

3-4-8 管理検診実施状況

(平成25年度)

区 分	対象者数 (A)	受診者数					検診結果		
		保健所実施分	定期病状報告把握分	その他	計 (B)	受診率 (B)/(A) %	要医療者数 (C)	(C)/(B) %	要観察者数
総 数	263	52	148	31	231	87.8	1	0.4	179

3-4-9 結核患者等保健指導及び関係機関等連絡状況

結核の治癒を妨げる要因である治療の自己中断・脱落や服薬不徹底を防止するため、医療機関と連携を図りながら、患者の治癒率を高めるDOTS(直接服薬確認)を行っている。

(平成25年度)

区 分	電話による相談				来所による相談				訪問による相談				医療機関連絡	関係機関連絡
	実人員	DOTS(再掲)	延人員	DOTS(再掲)	実人員	DOTS(再掲)	延人員	DOTS(再掲)	実人員	DOTS(再掲)	延人員	DOTS(再掲)		
患者	246	73	573	202	60	7	91	13	83	44	197	125	899	137
家族	151	—	415	—	51	—	133	—	44	—	84	—	—	—
接触者	101	—	180	—	149	—	158	—	603	—	762	—	246	123

3-4-10 接触者の健康診断実施状況

（平成25年度）

区 分	対象者数	受診者数	検査項目別検査数			健 診 結 果		
			ツベルクリン反応検査	IGRA検査	胸部X線検査	要医療者数	発病のおそれがあると判断された者の数	潜在性結核感染症
患者家族	79	76	4	34	70	0	1	3
接触者	680	676	3	589	199	2	20	6
計	759	752	7	623	269	2	21	9

注：感染症法第17条第1号に掲げるものについて計上

3-4-11 定期の健康診断・予防接種

（平成25年度）

区 分			事業者	学 校 長	施設の長	市町村長又は特別区の区長		計
						乳幼児	その他	
予防接種	BCG接種者数					3,115		3,115
健康診断	間接撮影者数		10,613	10,749	2,194		1,407	24,963
	直接撮影者数		13,491	2,291	1,324		36,615	53,721
	喀痰検査者数		9	0	0		0	9
	被発見者数	結 核 患 者	0	0	1		0	1
		結核発病のおそれがあると判断された者	36	0	6		20	62

注：感染症の予防及び感染症の患者に対する医療に関する法律第53条の7の規定による実施者からの通報又は
報告(結核健康診断報告書)をもとにして計上
BCGは予防接種法に基づき実施

3-4-12 一般住民結核検診受診状況（性・年齢階級別）

（平成25年度）

区 分	総 計	65～74歳			75歳～		
		計	男	女	計	男	女
受 診 者	37,525	19,587	7,670	11,917	18,772	6,811	11,961
発病のおそれのある者	19	1	1	0	18	7	11
治 ゆ 痕 者	1,278	4	0	4	1,277	595	682

注：発病のおそれのある者、治ゆ痕者欄には間接撮影及び直接撮影の所見を含めて計上

3-4-13 一般住民結核検診（年次別）

区分	対象者	受 診 者			受診率	被 発 見 者			
	(A)	計 (B)	すこやか検診	集団検診	(B)/(A) %	患者 (C)	率 (C)/(B) %	発病のおそれある者 (D)	率 (D)/(B) %
平成22年度	93,464	32,844	31,844	1,000	35.1	0	0.00	24	0.07
平成23年度	95,180	34,715	33,547	1,168	36.5	0	0.00	17	0.05
平成24年度	99,737	36,628	35,323	1,305	36.7	4	0.01	17	0.05
平成25年度	104,002	37,525	36,118	1,407	36.1	1	0.001	19	0.05

3-4-14 その他結核検診

	受診者	直接撮影	被発見者	
			患者	発病のおそれのある者
平成23年度	624	624	－	6
平成24年度	634	634	－	4
平成25年度	497	497	－	1

対象は老人保健施設入所者

3-4-15 結核研修会

研修会名	開催日	テーマ	対象	参加者
結核医師研修会	平成25年10月3日（木）	「なぜ結核はなくならないか？～早期診断のためにかかりつけ医・産業医にできること～」 講師：公益財団法人結核予防会結核研究所 臨床・疫学部　平尾晋氏	医療機関関係者 行政関係者	122名

3-4-16 結核健康教育

（平成25年度）

回　数	15
延人数	194

3-4-17 コホート検討会（平成24年1月～12月登録患者）

目　　的	結核患者の治療成績を評価し、脱落・中断患者の検討を行うことにより支援の強化を図る。
開催日時	平成25年10月3日（木）18：30～19：20
内　　容	治療成績評価、治療状況評価（受療状況、中断リスク）、支援の評価
参　加　者	12医療機関の医師・看護師等、保健所職員
助　言　者	公益財団法人結核予防会結核研究所　臨床・疫学部　　平尾晋 氏

3-5 予防接種

3-5-1 金沢市における予防接種事業

（平成26年3月31日）

区分	種別			対象者	通知方法 周知方法		実施場所	実施月
予防接種法（定期・A類）	麻しん 風しん 混合		1期	生後12か月～24か月に至るまでの間にある児	個別通知 生後12か月頃	個別	予防接種 協力医療機関	通年
			2期	小学校就学前1年間にある者（幼稚園等年長児）	個別通知	個別	予防接種 協力医療機関	通年
	三種混合 ジフテリア 百日せき 破傷風		1期初回	生後3か月～90か月に至るまでの間にある児	個別通知 生後3か月頃	個別	予防接種 協力医療機関	通年
			1期追加	1期初回終了後1年～1年半（90か月に至るまでの間）	個別通知 生後18か月頃	個別	予防接種 協力医療機関	通年
	四種混合 ジフテリア 百日せき 不活化ポリオ 破傷風		1期初回	生後3か月～90か月に至るまでの間にある児	個別通知 生後3か月頃	個別	予防接種 協力医療機関	通年 （H24年11月から）
			1期追加	1期初回終了後1年～1年半（90か月に至るまでの間）	個別通知 生後18か月頃	個別	予防接種 協力医療機関	
	ジフテリア 破傷風 2期			小学6年生	個別通知	個別	予防接種 協力医療機関	通年
	ポリオ	不活化	1期初回	生後3か月～90か月に至るまでの間にある児	個別通知 生後3か月頃	個別	予防接種 協力医療機関	通年 （H24年9月から）
			1期追加	1期初回終了後1年～1年半（90か月に至るまでの間）	個別通知	個別	予防接種 協力医療機関	通年 （H24年10月23日から）
	日本脳炎		1期	生後6か月～90か月に至るまでの間にある児 （初回の標準的な接種時期は3歳～4歳に達するまで）	個別通知	個別	予防接種 協力医療機関	通年
			2期	小学4年生	個別通知	個別	予防接種 協力医療機関	通年
			特例措置	平成7年6月1日～平成19年4月1日生まれの者で4歳以上20歳未満の者	個別通知	個別	予防接種 協力医療機関	通年
	結核（BCG）			～1歳に至るまでの間にある児 （標準的な接種時期は生後5か月から生後8か月に達するまで）	個別通知	個別	予防接種 協力医療機関	通年
	Hib（インフルエンザ菌b型）感染症			生後2か月～生後60か月に至るまでの間にある児	個別通知	個別	予防接種 協力医療機関	通年 （H25年4月から）
	小児の 肺炎球菌感染症			生後2か月～生後60か月に至るまでの間にある児	個別通知	個別	予防接種 協力医療機関	通年 （H25年4月から）
	子宮頸がん			小学6年生～高校1年生女子	個別通知	個別	予防接種 協力医療機関	通年 （H25年4月から）

※平成21年6月から、日本脳炎予防接種第1期について新ワクチンが接種可能となり、平成22年8月から第2期についても接種可能となる。そのための特例措置として、2期接種対象者のうち、1期未接種者へ未接種分接種券の交付を可能とした。（H22.8.27国通知）

※日本脳炎にかかる定期の予防接種について、平成7年6月1日から平成19年4月1日前の間に生まれた者の対する対象者を4歳以上20歳未満の者とした。（H23.5.20改正）

※麻しん及び風しん予防接種第4期の対象者に高校2年生相当の年齢の者が追加された。（H23年度のみの措置）平成23年10月1日からは、平成7年4月2日から平成7年5月30日生まれ者に対して、20歳未満までの間、救済措置のため市全額負担の任意予防接種を開始した。

※平成24年秋期から生ポリオの集団接種を廃止し、同年9月に不活化ポリオ予防接種第1期初回を定期予防接種とし、同年10月23日に不活化ポリオ追加を定期予防接種とした。

※平成24年11月1日から、四種混合予防接種を定期予防接種とした。

※平成25年1月30日から、定期予防接種の期間内に長期療養等で定期予防接種ができず、やむをえないと認められる場合、接種不適当要因が解消された後2年間定期予防接種が接種できるようになった。

※平成25年4月より、BCG予防接種の対象年齢が1歳の前日までに拡大し、集団接種から個別接種に変更となった。

※平成25年4月1日から、ヒブ･肺炎球菌･子宮頸がんワクチンが定期予防接種となり、日本脳炎予防接種の特例対象者が平成7年6月1日から平成19年4月1日までの間に生まれた者から平成7年4月2日から平成19年4月1日生まれの者に変更となった。

※平成25年6月から、生後2か月目の児に予防接種券（17枚6種類）を冊子として送付開始した。

※平成25年6月から、日本脳炎第1期予防接種が未接種な8歳になる者（小学2年生）と、第2期が未接種な18歳になる者（高校3年生相当）に接種勧奨するため接種券を送付した。

※平成25年7月から子宮頸がん予防接種の積極的な勧奨を差し控えた。

※風しんの大流行をうけ、大人の風しん予防接種の助成を実施（助成対象接種期間H25.7.1～H25.12.31）

※平成25年度の高齢者肺炎球菌ワクチン接種費用一部助成制度の対象者を75歳とした

※平成25年小児用肺炎球菌が7価から13価へのワクチンへ変更となる

3-5-2 三種混合予防接種実施状況

区分			21年度	22年度	23年度	24年度	25年度
1期初回	対象者数		4,182	4,123	4,490	2,453	－
	1回目	接種者数	4,232	4,127	4,188	3,056	58
		接種率(%)	101.2	100.1	93.3	124.6	－
	2回目	接種者数	4,266	4,166	4,111	3,462	156
		接種率(%)	102.0	101.0	91.6	141.1	－
	3回目	接種者数	4,281	4,188	4,102	3,868	270
		接種率(%)	102.4	101.6	91.4	157.7	－
1期追加	対象者数		4,250	4,143	4,336	4,490	－
	接種者数		4,052	4,285	4,230	4,073	3,544
	接種率(%)		95.3	103.4	97.6	90.7	－

注:1）1期初回、追加ともに二種混合予防接種接種者も含む。

3-5-3 四種混合予防接種実施状況

区分			21年度	22年度	23年度	24年度	25年度
1期初回	対象者数		－	－	－	1,714	4,343
	1回目	接種者数	－	－	－	1,304	4,279
		接種率(%)	－	－	－	76.1	98.5
	2回目	接種者数	－	－	－	927	4,230
		接種率(%)	－	－	－	54.1	97.4
	3回目	接種者数	－	－	－	548	4,080
		接種率(%)	－	－	－	32.0	93.9
1期追加	対象者数		－	－	－	－	4,007
	接種者数		－	－	－	30	584
	接種率(%)		－	－	－	－	14.6

注:1）平成24年11月1日から、四種混合予防接種を定期予防接種とした。

3-5-4 ジフテリア、破傷風2期予防接種実施状況

区分	21年度	22年度	23年度	24年度	25年度
小学6年生在籍者数	4,227	4,314	4,361	4,316	4,263
接種者数	2,745	3,739	3,620	3,574	3,113
接種率(%)	64.9	87.9	83.0	83.0	73.0

3-5-5 急性灰白髄炎予防接種実施状況

区分			21年度	22年度	23年度	24年度	25年度
生ポリオ	1回目	対象者数	4,267	4,130	4,064	2,139	－
		接種者数	4,170	4,117	3,638	1,197	－
		接種率(%)	97.7	99.7	89.5	56.0	－
	2回目	対象者数	4,271	4,117	4,043	1,929	－
		接種者数	4,027	4,118	3,777	2,126	－
		接種率(%)	94.3	100.0	93.4	110.2	－
	接種者合計		8,197	8,235	7,415	3,323	－
不活化ポリオ	1期初回	1回目 接種者数	－	－	－	3,617	198
		2回目 接種者数	－	－	－	4,750	599
		3回目 接種者数	－	－	－	4,339	933
	1期追加	接種者数	－	－	－	52	2,781
	接種者合計		－	－	－	12,758	4,511

3-5-6 麻しん予防接種実施状況

区分	21年度	22年度	23年度	24年度	25年度
接種者数	6	4	4	2	0
＊風しん罹患等による接種者	3期:1人 4期:5人	4期:4人	2期:1人 4期:3人	1期:1人 4期:1人	

3-5-7 風しん予防接種実施状況

区分	21年度	22年度	23年度	24年度	25年度
接種者数	10	9	3	11	0
＊麻しん罹患等による接種者	4期:10人	3期:2人 4期:7人	4期:3人	3期:2人 4期:9人	

3-5-8 麻しん・風しん混合予防接種実施状況

区分		21年度	22年度	23年度	24年度	25年度
1期	対象者数	4,293	4,236	4,082	4,174	3,641
	接種者数	4,120	4,109	3,972	4,078	3,921
	接種率(%)	96.0	97.0	97.3	97.7	107.7
2期	対象者数	4,255	4,097	3,915	4,113	4,148
	接種者数	3,960	3,820	3,694	3,834	3,922
	接種率(%)	93.1	93.2	94.4	93.2	94.6
3期	対象者数	4,323	4,215	4,332	4,373	－
	接種者数	3,831	3,926	3,916	3,973	－
	接種率(%)	88.6	93.1	90.4	90.9	－
4期	対象者数	4,150	4,276	4,182	3,844	－
	接種者数	3,491	3,614	3,646	3,327	－
	接種率(%)	84.1	84.5	87.2	86.6	－
	高校2年生相当年齢 注5)	－	－	669	－	－

注:1) 平成18年4月1日付け予防接種法政省令の一部改正により「麻しん・風しん混合予防接種」が定期の予防接種となり、「麻しん及び風しん予防接種」は任意となった。
注:2) 平成18年6月2日付け予防接種法政省令の一部改正により、「麻しん及び風しん予防接種」が定期の予防接種に追加された。
注:3) 平成18年度1期対象者は平成17年3月1日から平成18年4月30日生まれを計上。平成18年度2期対象者は平成12年4月2日から平成13年4月1日生まれを計上。
注:4) 平成20年3月24日付け予防接種法施行令一部改正により、「麻しん及び風しん予防接種第3期・第4期」が平成20年4月1日から平成25年3月31日までの5年間、定期の予防接種に追加
注:5) 平成23年5月20日付け予防接種海外へ修学旅行等で行く高校2年生相当の年齢の者も麻しん風しん4期を接種可能となった(H23年度のみの措置)(H23. 5. 20付け改正)

3-5-9 日本脳炎予防接種実施状況

区分				21年度	22年度	23年度	24年度	25年度
1期	初回	1回目	接種者数	2,954	7,242	7,949	5,686	4,270
		2回目	接種者数	2,725	7,037	7,931	5,598	4,183
	追加		接種者数	620	3,721	6,687	7,237	5,202
	計	接種者数		6,299	18,000	22,567	18,521	13,655
2期~~(小4)~~		接種者数		715	1,997	3,065	2,241	1,758

注:1) 2期、3期は平成11年度より個別接種とした。

注:2) 平成18年度は、1期・2期は事実上の中止。3期は廃止となる。(H17.5.31厚生労働省通知

注:3) H21.6月以降、新ワクチンが接種可能(Ⅰ期のみ)となったが、引き続き積極的接種勧奨は中止された。(H21.6.2厚生労働省通知)

注:4) 日本脳炎予防接種は第1期のみ、積極的接種勧奨を再開し、H22年度中4歳になる者へ接種券を発送した。(H22.4.1国通知)

注:5) 日本脳炎予防接種第2期は、新ワクチン接種可能となった。また、そのための特例措置として、2期接種対象者のうち、1期未接種者へ未接種分接種券の交付を可能とした。(H22.8.27国通知)

注:6) 平成23年度中9歳、10歳になる者で第1期を未接種な者に接種勧奨をするために、接種券を送付した。 (H23.3.31国通知)

注:7) 平成7年6月1日から平成19年4月1日までの間に生まれた者に対する日本脳炎にかかる定期の予防接種について対象者を4歳以上20歳未満の者とした。(H23.5.20予防接種施行令改正)

注:8) 平成7年4月2日から平成7年5月30日生まれ者に対して、20歳未満までの間、救済措置のため市全額負担の任意予防接種を開始した。(平成23年10月1日開始)

注:9) 平成24年度中8歳、9歳になる者で第1期を未接種な者に接種勧奨をするために、接種券を送付した。(H24.2.28国通知)

注:10) 特例対象者が平成7年6月1日から平成19年4月1日までの間に生まれた者から平成7年4月2日から平成19年4月1日生まれの生まれの者に変更となった。

注:11) 平成25年6月から、日本脳炎第1期予防接種が未接種な8歳になる者(小学2年生)と、第2期が未接種な18歳になる者(高校3年生)に接種勧奨するために接種券を送付開始

3-5-10 Hib(インフルエンザ菌b型)予防接種実施状況

区分			21年度	22年度	23年度	24年度	25年度
対象者数			-	-	-	-	4,036
初回	1回目	接種者数	-	-	-	-	4,316
	2回目	接種者数	-	-	-	-	4,250
	3回目	接種者数	-	-	-	-	4,280
追加	接種者数		-	-	-	-	4,339

3-5-11 小児用肺炎球菌予防接種実施状況

区分			21年度	22年度	23年度	24年度	25年度
対象者数			-	-	-	-	4,036
初回	1回目	接種者数	-	-	-	-	4,342
	2回目	接種者数	-	-	-	-	4,348
	3回目	接種者数	-	-	-	-	4,235
追加	接種者数		-	-	-	-	3,694

3-5-12 子宮頸がんワクチン予防接種実施状況

区分		21 年 度	22 年 度	2 3 年 度	24 年 度	25 年 度
対象者数		－	－	－	－	2,092
1回目	接種者数	－	－	－	－	273
2回目	接種者数	－	－	－	－	188
3回目	接種者数	－	－	－	－	251

注:1） 平成25年7月より子宮頸がんワクチン予防接種の積極的勧奨の差し控え

3-5-13 高齢者インフルエンザ予防接種（定期・B類）

区分		21 年 度	22 年 度	23 年 度	24 年 度	25 年 度
個人負担金免除者	対 象 者	15,244	28,155	16,218	16,854	17,350
	接 種 者	9,486	18,017	10,378	10,347	10,800
	接 種 率 (%)	62.2	64.0	64.0	61.4	62.2
個人負担金徴収者	対 象 者	79,741	69,021	81,457	85,552	89,642
	接 種 者	46,417	40,773	46,722	46,612	49,923
	接 種 率 (%)	58.2	59.1	57.4	54.5	55.7
合 計	対 象 者	94,985	97,176	97,675	102,406	106,992
	接 種 者	55,903	58,790	57,100	56,959	60,723
	接 種 率 (%)	58.9	60.5	58.5	55.6	56.8

注:1）対 象 者 ： 65歳以上の方、または60～65歳未満で慢性高度の心・肺・腎機能等不全者
2）負 担 金 ： 1，200円（平成18年度から）
免 除 者 ： 生活保護世帯及び市民税非課税世帯で本人の課税年金収入額と合計所得金額の合計が80万円以下の方
・22年度は生活保護及び市民税非課税世帯
（新型インフルエンザワクチン接種事業と同時実施となったため対象を拡大）
3）接種期間 18年度:（平成18年10月21日～平成19年1月12日）
19年度:（平成19年10月20日～平成20年1月8日）
20年度:（平成20年10月21日～平成21年1月7日）
21年度:（平成21年10月21日～平成22年1月6日）
22年度:（平成22年10月1日～平成23年3月31日）
23年度:（平成23年10月21日～平成23年12月31日）
24年度:（平成24年10月15日～平成24年12月31日）
25年度:（平成25年10月15日～平成25年12月31日）

3-5-14 幼児期任意予防接種費助成実施状況

（単位：件、円）

区　分	件　数	金　額
インフルエンザ	5,927	6,030,630
おたふくかぜ	1,908	2,103,040
水　　痘	2,063	1,953,060
合　　計	9,898	10,086,730

助 成 対 象 者　　1歳～6歳(接種日の年齢)
助　成　回　数　　幼児1人につきワクチンの種類に関係なく1年度に1回限り
　　ただし、おたふく・水痘については重複助成を実施
　　（生活保護者は3ワクチンを接種した場合すべて助成）
助　成　金　額　　1回当たり上限1,000円
　　（生活保護者は全額助成）
助 成 対 象 期 間　　接種日から1年以内

3-5-15 高齢肺炎球菌ワクチン接種費助成実施状況

（単位：件、円）

区　分	件　数	金　額
高齢肺炎球菌	741	741,000

助 成 対 象 者　　75歳の高齢者
助　成　回　数　　1人につき1回限り
助　成　金　額　　1,000円
助 成 対 象 期 間　　平成25年9月1日から26年3月31日までに接種した分

3-5-16 成人用風しん予防接種費助成実施状況

（単位：件、円）

区　分	件　数	金　額
成人用風しん	915	4,551,413

助　成　対　象　者　　妊娠を希望する女性及び妊婦のパートナーの男性
助　成　回　数　　1人につき1回限り
助　成　金　額　　上限額5,000円まで助成
助 成 対 象 期 間　　平成25年7月1日から平成25年12月31日までに接種した分

第４章　環境と食品の衛生

１．環　境　衛　生

２．食　品　衛　生

３．狂　犬　病　予　防

４．動　物　愛　護　管　理

５．と　畜　検　査

６．試　験　検　査

4-1 環境衛生

4-1-1 環境衛生関係施設数及び許可、確認、廃止、監視指導件数

区分		平成22年度				平成23年度				平成24年度				平成25年度			
		施設数	許可確認件数	廃止件数	監視指導件数	施設数	許可確認件数	廃止件数	監視指導件数	施設数	許可確認件数	廃止件数	監視指導件数	施設数	許可確認件数	廃止件数	監視指導件数
総数		3,134	104	182	540	3,149	94	79	295	3,085	71	135	563	3,084	77	78	565
旅館		190	3	2	66	190	3	3	3	165	3	28	119	157	5	13	91
内訳	ホテル	76	0	0	39	76	3	3	3	72	2	6	67	72	2	2	36
	旅館	92	2	2	25	91	0	0	0	75	0	16	34	65	1	11	47
	簡易宿所	22	1	0	2	23	0	0	0	18	1	6	18	20	2	－	8
公衆浴場		112	3	5	20	111	4	5	47	102	3	12	30	99	2	5	72
内訳	普通浴場	38	0	2	8	36	1	3	25	36	1	1	2	35	1	2	54
	サウナ	7	0	1	0	7	0	0	0	6	0	1	3	5	－	1	1
	家族風呂	6	0	0	0	6	0	0	0	5	0	1	0	5	－	0	2
	保養その他	61	3	2	12	62	3	2	22	55	2	9	25	54	1	2	15
興行場		17	0	0	0	17	0	0	0	16	0	1	9	16	－	－	9
内訳	常設	17	0	0	0	17	0	0	0	16	0	1	9	16	－	－	9
	仮設		0		0		0		0		0		0		－		0
理容所		513	13	14	19	507	11	17	18	500	9	16	49	487	9	22	66
美容所		963	40	24	49	971	41	33	48	968	40	43	113	984	44	28	122
クリーニング所		470	29	106	179	473	14	11	27	457	8	24	26	456	3	4	6
内訳	クリーニング所	156	12	22	161	150	1	7	2	146	1	5	10	142	－	4	3
	取次ぎ所	314	17	84	18	323	13	4	25	311	7	19	16	314	3	－	3
飲料水施設		525	6	7	85	532	10	3	54	526	1	7	84	527	3	2	68
内訳	専用水道	41	2	0	29	42	1	0	27	42	0	0	37	43	1	－	36
	簡易専用水道	484	4	7	36	490	9	3	27	484	1	7	47	484	2	2	32
	小規模受水槽				8				0				0				0
	井戸水				12				0				0				0
特定建築物		235	6	9	26	238	8	5	21	239	3	2	53	245	10	4	50
遊泳プール		20	0	0	15	20	0	0	28	20	0	0	20	20	－	－	12
温泉利用施設		66	3	3	38	66	1	1	19	67	1	0	9	68	1	－	28
化製場		3	－	－	16	3	－	－	13	3	－	－	14	3	－	－	13
死亡獣畜取扱場		1	－	－	8	1	－	－	6	1	－	－	7	1	－	－	6
畜舎・家きん舎		19	1	12	19	20	2	1	11	21	3	2	30	21	－	－	22

注：仮設の興行場については、期間を限定しての許可確認のみなので、施設数に集計せず、許可確認件数にのみ計上

4-1-2 家庭用品試買件数

区分		平成22年度		平成23年度		平成24年度		平成25年度	
有害物質	家庭用品の種類	件数	不適件数	件数	不適件数	件数	不適件数	件数	不適件数
検体種別		25	－	25	－	24	－	24	－
ホルムアルデヒド	24ヶ月以内の乳幼児用繊維製品のうち規則で定めるもの、おしめ、よだれかけ、帽子等	18	－	17	－	20	－	20	－
	上記以外で、規則で定めるもの、中衣、外衣等	7	－	8	－	4	－	4	－
有機水銀化合物	繊維製品のうち規則で定めるもの 家庭用接着剤、家庭用塗料、家庭用ワックス、靴墨及び靴クリーム	－	－	－	－	－	－	－	－
塩化ビニール	家庭用エアゾール製品	－	－	－	－	－	－	－	－
塩化水素又は硫酸	住宅用洗浄剤で液体のもの	－	－	－	－	－	－	－	－
水酸化カリウム又は水酸化ナトリウム	住宅用洗浄剤で液体のもの	－	－	－	－	－	－	－	－
ディルドリン	繊維製品のうち規則で定めるもの	－	－	－	－	－	－	－	－
トリフェニル錫化合物	繊維製品のうち規則で定めるもの 家庭用接着剤、家庭用塗料、家庭用ワックス、靴墨及び靴クリーム	－	－	－	－	－	－	－	－
トリブチル錫化合物									
メタノール	家庭用エアゾール製品	－	－	－	－	－	－	－	－
テトラクロロエチレン	家庭用エアゾール製品 家庭用洗浄剤	－	－	－	－	－	－	－	－
トリクロロエチレン									
トリス(2, 3, ジブロムプロピル)ホスフェイト	繊維製品のうち寝衣	－	－	－	－	－	－	－	－
ビス(2, 3, ジブロムプロピル)ホスフェイト									

4-1-3 環境衛生関係苦情処理相談件数

区分	平成22年度	平成23年度	平成24年度	平成25年度
総数	99	109	28	91
営業施設の不潔	6	8	2	10
畜鶏舎の不潔・悪臭	1	0	0	0
排水路の不備、不潔	0	0	0	0
飲料水の管理不備	2	3	5	0
そ族・昆虫の苦情及び相談	75	87	9	72
その他	15	11	12	9

4-1-4 特定建築物調査指導状況

区分		平成22年度							平成23年度							平成24年度							平成25年度						
		新規届出	廃止件数	施設数	立入検査回数	処分件数		被指導施設数	新規届出	廃止件数	施設数	立入検査回数	処分件数		被指導施設数	新規届出	廃止件数	施設数	立入検査回数	処分件数		被指導施設数	新規届出	廃止件数	施設数	立入検査回数	処分件数		被指導施設数
						改善命令	使用禁止・制限						改善命令	使用禁止・制限						改善命令	使用禁止・制限						改善命令	使用禁止・制限	
総数(再掲を除く)		6	9	235	26	-	-	26	8	5	238	21	-	-	3	3	3	239	53	-	-	5	10	4	245	50	-	-	-
特定建築物	興行場	-	-	4	-	-	-	-	1	-	5	-	-	-	-	-	-	5	3	-	-	1	-	-	5	3	-	-	-
	百貨店	-	2	14	4	-	-	4	-	-	14	3	-	-	1	-	-	14	8	-	-	-	-	-	14	8	-	-	-
	店舗	-	-	36	-	-	-	-	2	2	36	7	-	-	-	3	1	38	6	-	-	-	4	1	41	14	-	-	-
	事務所	3	7	103	-	-	-	3	3	2	104	-	-	-	-	-	1	103	11	-	-	-	1	2	102	2	-	-	-
	学校	-	-	20	-	-	-	-	-	-	20	-	-	-	-	-	-	20	-	-	-	-	1	1	20	7	-	-	-
	旅館	-	-	33	22	-	-	22	1	-	34	9	-	-	2	-	-	34	24	-	-	4	3	-	37	10	-	-	-
	その他の特定建築物	1	-	25	-	-	-	-	1	1	25	2	-	-	-	-	-	25	1	-	-	-	1	-	26	6	-	-	-
	再掲 もっぱら事務所の用途に供される特定建築物	-	1	52	-	-	-	-	-	1	48	-	-	-	-	-	1	47	-	-	-	-	-	1	46	1	-	-	-

平成21年度報告時に修正した。

4-1-5 薬事業務

区分	平成22年度							平成23年度							平成24年度							平成25年度						
	許可施設数	継続許可	新規許可	廃止	監視件数	違反件数	行政処分件数	許可施設数	継続許可	新規許可	廃止	監視件数	違反件数	行政処分件数	許可施設数	継続許可	新規許可	廃止	監視件数	違反件数	行政処分件数	許可施設数	継続許可	新規許可	廃止	監視件数	違反件数	行政処分件数
一般販売業	15	1	-	10	1	-	-	4	1	-	11	6	-	-	-	-	-	4	-	-	-	0	-	-	-	-	-	-
特例販売業	24	1	-	5	-	-	-	12	2	-	12	4	1	-	2	-	-	10	1	0	-	1	-	-	1	1	-	-
店舗販売業	86	-	18	5	64	17	-	109	-	28	5	52	15	-	121	-	#	4	55	9	-	120	-	3	4	45	22	-
薬局																						199	21	15	5	76	32	-

4-1-6 毒物劇物販売業監視業務

区分	平成22年度							平成23年度							平成24年度							平成25年度						
	許可施設数	継続許可	新規許可	廃止	監視件数	違反件数	行政処分件数	許可施設数	継続許可	新規許可	廃止	監視件数	違反件数	行政処分件数	許可施設数	継続許可	新規許可	廃止	監視件数	違反件数	行政処分件数	許可施設数	継続許可	新規許可	廃止	監視件数	違反件数	行政処分件数
一般販売業	324	102	18	34	103	5	-	321	47	26	27	65	20	-	312	55	9	18	74	11	-	316	15	20	16	62	10	-
農業品目販売業	30	14	1	1	10	-	-	30	8	1	1	23	12	-	28	6	-	2	9	1	-	29	1	2	1	5	2	-
特定品目販売業	10	4	1	2	4	-	-	11	-	1	-	1	-	-	10	4	1	2	4	1	-	9	-	-	1	-	-	-
電気めっき事業															7	-	-	-	7	6	-	7	-	-	-	-	-	-
毒物劇物運送事業															1	-	-	-	1	1	-	1	-	-	-	-	-	-

4-2 食品衛生

飲食に起因する衛生上の危害防止のため、食品営業施設等の監視指導並びに食品･食品添加物･残留農薬･抗生抗菌性物質･環境汚染物質等の収去検査及びそれらに対する指導、また不良食品等に関 する市民からの相談

4-2-1 許可を要する食品関係営業施設数、調査監視指導延施設数及び行政処分件数

区分		総数	飲食店営業				菓子（パンを含む）製造業	乳処理業	乳製品製造業	集乳業	魚介類販売業	魚介類せり売り営業	魚肉ねり製品製造業	食品の冷凍又は冷蔵業	缶詰・びん詰め食品製造業（左記・右記以外）
			一般食堂・レストラン等	仕出し屋・弁当屋	旅館	その他									
施設数	20年度	10,805	3,671	251	127	2,132	609	1	2	-	417	4	21	43	16
	21年度	10,824	3,643	237	122	2,180	649	1	2	-	408	4	20	44	16
	22年度	10,911	3,696	234	118	2,199	671	1	2	-	426	4	19	44	16
	23年度	10,937	3,689	227	117	2,239	705	1	3	-	435	4	18	45	17
	24年度	10,764	3,594	228	111	2,171	724	1	3	-	445	4	15	49	17
総数	施設数（25年度末現在）	10,810	3,657	229	105	2,200	748	1	5	-	454	4	15	50	17
	継続	1,576	587	31	35	266	84	-	1	-	57	2	4	7	5
	新規	1,028	340	21	-	256	75	-	2	-	38	-	-	4	-
	廃業	972	277	20	6	227	51	-	-	-	19	-	-	3	-
	監視指導施設数	7,496	1,536	217	85	958	642	10	16	-	1,247	99	27	50	21
行政処分 処分件数	告発	-													
	営業禁止	-													
	営業停止	2	1		1										
	改善命令	-													
	廃棄命令	-													
	回収	-													
	その他（始末書等）	5	2			2	1								
行政処分 違反内容	腐敗・変質	-													
	細菌汚染･カビ発生	2	1		1										
	添加物の不正使用	-													
	施設基準	-													
	規格基準	-													
	表示違反	-													
	無許可営業	4	2			2									
	その他	1					1								

や食中毒の処理を行った。さらに食品営業の許可・届出、衛生教育に関して広汎な業務を行い、市民の食生活の安全に努めた。

（平成24年度）

喫茶店営業	あん類製造業	アイスクリーム類製造業	乳類販売業	食肉処理業	食肉販売業	食肉製品製造業	乳酸菌飲料製造業	食用油脂製造業	ショートニング製造業マーガリン又は	みそ製造業	醤油製造業	ソース類製造業	酒類製造業	豆腐製造業	納豆製造業	めん類製造業	そうざい製造業	添加物（法第7条第1項の規定により規格が定められた物に限る）製造業	清涼飲料水製造業	氷雪製造業	氷雪販売業
1,448	6	108	1,188	18	414	7	1	1	1	23	34	14	3	36	－	22	154	5	13	4	11
1,427	7	111	1,183	18	417	7	1	1	1	23	35	14	3	35	－	22	158	5	15	4	11
1,434	7	109	1,155	20	423	7	1	4	1	22	35	14	3	34	－	21	157	5	14	4	11
1,395	7	115	1,129	19	429	7	1	4	1	22	35	15	3	33	－	22	166	5	14	4	11
1,356	7	119	1,116	19	446	8	1	4	1	21	31	16	3	28	－	23	170	5	13	4	11
1,302	6	119	1,053	18	492	7	1	4	1	20	28	15	3	29	－	25	173	4	12	4	9
155	－	16	169	8	69	2	－	－	－	8	16	4	1	6	－	7	31	1	2	－	2
120	－	16	61	1	77	－	－	－	－	1	－	－	－	1	－	2	12	－	－	－	1
174	1	16	124	2	31	1	－	－	－	2	3	1	－	－	－	－	9	1	1	－	3
298	8	107	474	30	1,308	22	10	3	1	18	25	28	2	31	－	29	160	6	24	2	2

4-2-2 許可を要しない食品関係営業施設数、調査監視指導延施設数および行政処分件数

区分			総数	給食施設 学校	給食施設 病院・診療所	給食施設 事業所	給食施設 その他	乳さく取業	食品製造業	野菜・果物販売業	そうざい販売業	菓子（パンを含む）販売業	食品販売業（左記以外）	添加物（法第7条第1項以外の）製造業	添加物販売業	氷雪採取業	器具・容器・包装・おもちゃの製造業又は販売業
施設数		20年度	3,501	28	105	30	183	－	151	477	398	977	731	9	121	－	291
		21年度	3,479	28	98	30	168	－	151	477	398	977	731	9	121	－	291
		22年度	3,088	29	97	－	90	－	229	495	482	692	575	9	119	－	271
		23年度	3,203	29	87	－	140	－	242	506	493	698	612	5	116	－	275
		24年度	3,216	29	94	－	172	－	244	505	452	708	611	5	114	－	282
総数		施設数（25年度末現在）	3,237	29	88	－	172	－	241	518	464	694	627	5	118	－	281
		監視指導施設数	3,897	29	49	－	172	－	21	850	830	418	890	2	288	－	348
行政処分	処分件数	告発	－														
		営業停止	－														
		改善命令	－														
		廃棄命令	－														
		回収	－														
		その他（始末書等）	－														
	違反内容	腐敗・変質	－														
		細菌汚染・カビ発生	－														
		添加物の不正使用	－														
		施設基準	－														
		規格基準	－														
		表示違反	－														
		無許可営業	－														
		その他	－														

4-2-3 保健所が行った食品等の収去検体数

区分	平成21年度中	平成22年度中	平成23年度中	平成24年度中	平成25年度中	牛乳	加工乳等	魚介類	冷凍食品 無加熱摂取冷凍食品	冷凍食品 凍結直前に加熱された加熱後摂取冷凍食品	冷凍食品 凍結直前未加熱の加熱後摂取冷凍食品	冷凍食品 生食用冷凍鮮魚介類	魚介類加工品（缶詰・びん詰を除く）	肉卵類及びその加工品（缶詰・びん詰を除く）	乳製品	乳類加工品（マーガリンを含むアイスクリームは除く）	アイスクリーム類・氷菓	穀類及びその加工品（缶詰・びん詰を除く）	野菜類果物及びその加工品（缶詰・びん詰を除く）	菓子類	清涼飲料水	酒精飲料	氷雪	缶詰・びん詰食品	その他食品	食品添加物	器具及び容器包装おもちゃ	その他（食品以外）
収去検体数	581	985	985	3,492	3,741	4	2	83	1	3	3		38	3,215				21	130	50	8				178		5	
不適検体数	2	1	1	-	1														1									
検査総数	20,761	31,033	38,641	39,162	38,578	584	10	451	2	6	6	-	207	7,178	-	-	-	88	29,225	251	47	-	-	-	501	-	22	-
一般細菌数	332	764	725	384	275	4	4	55	1	3	3		30	10				20		45					100			
大腸菌群	99	108	89	88	108	2	2		1	3			30					20		45	5							
E．coli	266	715	643	342	213			55			3			10						45					100			
腸管出血性大腸菌O157	-	446	75	43	-																							
ノロウイルス	16	16	12	19	19			19																				
食中毒菌	638	1,924	1,173	905	497			55					20	21				40		85					276			
コレラ菌	-	-	-	-	-																							
合成保存料	232	163	195	171	245								102	45				3	54	12	9				20			
合成着色料	47	42	58	46	72								14	10				3	30	7	6						2	
合成甘味料	134	38	57	80	76								11					1	52	1	6				5			
漂白剤	20	17	13	13	8													1	6	1								
発色剤	15	16	20	19	16									16														
酸化防止剤	42	76	16	48	51									40					1	10								
品質保持剤	-	-	-	-	-																							
防かび剤	36	32	39	40	52														52									
細菌以外の乳の規格基準	24	22	22	6	20	16	4																					
残留農薬	18,495	26,340	33,959	33,364	33,054	562								3,462					29,030									
抗菌性物質･抗生物質	263	218	861	964	937			217						720														
重金属	29	29	34	18	23																20						3	
水銀・PCB	20	20	-	30	20			20																				
有機スズ化合物	30	30	-	45	30			30																				
その他	23	17	650	2,537	2,862									2,844							1						17	

注）食中毒･苦情対応のための件数は除く

4-2-4 年次別食中毒発生数

区　　分	発　生　件　数	患　　者　　数	死　者　数
15年度	8	471	-
16年度	5	69	-
17年度	2	23	-
18年度	10	148	-
19年度	8	124	-
20年度	5	33	-
21年度	8	96	-
22年度	7	115	-
23年度	4	362	-
24年度	8	232	-
25年度	3	104	-

4-2-5 平成25年度食中毒発生状況

発生数 3件　　患者数　104名

番号	発生年月日	発生場所	摂食者数	患者数	死者数	原因食品	病原物質	原因施設	摂食場所	調理場所
1	5月11日	金沢市	1	1	-	フグの内臓	テトロドトキシン	家庭	原因施設と同じ	原因施設と同じ
2	5月24日	金沢市他	94	53	-	5月24日に提供した料理	ウエルシュ	飲食店営業旅館	〃	〃
3	10月25日	白山市他	38	4	-	10月18日に提供した料理	ｶﾝﾋﾟﾛﾊﾞｸﾀｰ・ｼﾞｪｼﾞｭﾆ	飲食店営業料理店	〃	〃

4-2-6 年次別食品衛生関係苦情処理相談件数

区分	21年度	22年度	23年度	24年度	25年度
総数	148	104	103	99	126
異物混入（虫体以外）	22	20	10	9	14
異物混入（虫体）	12	1	6	4	4
カビ発生	4	1	3	2	2
腐敗・変敗	4	6	3	1	1
食品取扱い施設の苦情	21	6	3	13	6
表示	9	3	10	4	8
有症苦情	46	37	39	42	51
その他	30	30	29	24	40

4-2-7 金沢市中央卸売市場の食品衛生

金沢市中央卸売市場に入荷する生鮮食品及び加工品に対する監視指導、並びに検査を実施し、不良食品の排除に努めるとともに食品の安全確保に努めた。

4-2-7-a 金沢市中央卸売市場施設･監視件数(再掲)

業種		対象施設数	監視数				
			21年度	22年度	23年度	24年度	25年度
許可業種	飲食店営業	15	12	9	13	20	16
	魚介類せり売業	2	120	108	94	100	98
	魚介類販売業	21	1,164	1,106	888	880	838
	食肉販売業	26	1,073	1,004	907	917	898
	そうざい製造業	4	22	10	12	9	8
	その他の食品製造業及びその他の許可業種	10	43	23	31	23	19
	計	78	2,434	2,260	1,945	1,949	1,877
許可不要業種	野菜・果実販売業	19	966	822	519	424	787
	菓子販売業	8	352	306	301	187	301
	そうざい販売業	8	366	356	214	305	300
	その他の食品販売業及びその他の販売業	36	1,730	1,551	1,136	1,052	1,393
	計	71	3,414	3,035	2,170	1,968	2,781
合計		151	5,848	5,295	4,115	3,917	4,658

4-2-7-b 保健所が市場で行った食品等の収去検体数(再掲)

区分	平成21年度	平成22年度	平成23年度	平成24年度	平成25年度	牛乳	加工乳等	魚介類	冷凍食品			
									無加熱摂取冷凍食品	凍結直前に加熱された加熱後摂取冷凍食品	凍結直前未加熱の加熱後摂取冷凍食品	生食用冷凍鮮魚介類
収去検体数	170	168	161	175	171			83				
不適検体数	−	−	1	−	1							
検査総数	13,366	18,736	21,808	21,911	20,451	−	−	451	−	−	−	−
一般細菌数	43	49	44	54	55			55				
大腸菌群	−	−	−	−	−							
E．coli	43	49	44	54	55			55				
腸管出血性大腸菌O157	−	−	−	−	−							
ノロウイルス	16	14	12	19	19			19				
食中毒菌	43	49	44	54	55			55				
コレラ菌	−	−	−	−	−							
合成保存料	27	24	27	30	30							
合成着色料	7	8	10	8	21							
合成甘味料	9	7	9	10	15							
漂白剤	3	5	2	3	2							
発色剤	1	1	1	−	−							
酸化防止剤	−	−	−	−	−							
品質保持剤	−	−	−	−	−							
防かび剤	36	32	36	40	52							
細菌以外の乳の規格基準	−	−	−	−	−							
残留農薬	12,825	18,230	21,350	21,350	19,880							
抗菌性物質･抗生物質	263	218	179	214	217			217				
重金属	−	−	−	−	−							
水銀・PCB	20	20	20	30	20			20				
有機スズ化合物	30	30	30	45	30			30				
その他	−	−	−	−	−							

魚介類加工品	肉卵類及びその加工品	乳製品	乳類加工品	アイスクリーム類・氷菓	穀類及びその加工品	野菜類果物及びその加工品	菓子類	清涼飲料水	酒精飲料	氷雪	缶詰・びん詰食品	その他食品	食品添加物	器具及び容器包装おもちゃ	その他（食品以外）
2					1	84		1							
						1									
10	－	－	－	－	8	19,969	－	13	－	－	－	－	－	－	－
6					3	18		3							
2					3	12		4							
2					1	6		6							
					1	1									
						52									
						19,880									

4-3 狂犬病予防

4-3-1 狂犬病予防〔登録･予防注射･捕獲件数等〕

区　分	登録件数	予防注射件数	野犬等捕獲･不用犬引取数			返還数	譲渡数	処分数	咬傷発生件数
			総数	野犬等捕獲数	不用犬引取数				
平成21年度	17,089	13,184	90	49	41	47	22	22	20
平成22年度	17,395	13,424	97	29	68	38	27	32	6
平成23年度	17,367	13,265	68	39	29	37	13	17	15
平成24年度	17,537	13,653	53	46	7	39	6	5	8
平成25年度	17,668	13,390	48	40	8	35	11	5	14

4-4 動物愛護管理

4-4-1 猫の保護･引取り及び譲渡等

区　分	負傷猫の保護数	引取り数	返還数	譲渡数	処分頭数（内は子猫）
平成21年度	39	350	1	15	373（301）
平成22年度	37	357	2	50	342（304）
平成23年度	45	294	2	60	277（243）
平成24年度	38	286	0	44	280（233）
平成25年度	20	229	2	73	174（161）

注： 猫の捕獲は行っていません。

4-4-2 動物取扱業登録数と監視件数

	施設数	販売	保管	貸出し	訓練	展示	監視件数
平成21年度	78	45	44	2	11	3	114
平成22年度	79	47	48	2	11	3	111
平成23年度	83	47	52	1	13	3	83
平成24年度	85	51	54	3	13	3	133
平成25年度	95	47	58	3	14	5	137

4-5 と畜検査

4-5-1 月別と畜検査頭数

（単位:頭）

年度	牛				馬	豚	こうし	めん山羊	合計
	和牛 1)	乳牛 2)	その他 3)	計					
平成25年4月	179	340	110	629	-	4,313	4	-	4,946
5月	221	328	109	658	-	4,588	1	-	5,247
6月	120	276	114	510	-	3,756	3	-	4,269
7月	200	319	106	625	-	4,037	-	-	4,662
8月	220	286	100	606	-	4,191	1	-	4,798
9月	101	317	108	526	-	3,555	-	-	4,081
10月	170	332	112	614	-	4,523	1	-	5,138
11月	291	334	120	745	-	4,225	-	-	4,970
12月	195	316	135	646	-	4,447	2	-	5,095
平成26年1月	135	303	92	530	-	4,297	-	-	4,827
2月	128	250	94	472	-	3,611	-	-	4,083
3月	129	313	108	550	-	3,778	1	-	4,329
計	2,089	3,714	1,308	7,111	-	49,321	13	-	56,445

注: 1)和　牛:黒毛、褐毛、日本短角等の肉用牛
2)乳　牛:主としてホルスタイン系の乳用牛
3)その他:交雑種及び輸入牛等

4-5-2 過去5年間のと畜検査頭数の推移

（単位:頭）

年度	牛	豚	その他＊	合計
21	9,755	55,135	19	64,909
22	9,169	55,165	20	64,354
23	7,472	54,359	25	61,856
24	7,151	52,871	22	60,044
25	7,111	49,321	13	56,445

注: ＊その他:馬、こうし及びめん山羊

4-5-3 獣畜のとさつ解体禁止又は廃棄したものの原因

平成25年度（単位:頭）

と畜場内と畜検査頭数		牛			馬			豚			こうし			めん山羊		
		7,111			-			49,321			13			-		
区分		禁止	全部廃棄	一部廃棄	禁止	全部廃棄	一部廃棄	禁止	全部廃棄	一部廃棄	禁止	全部廃棄	一部廃棄	禁止	全部廃棄	一部廃棄
処分実頭数		5	79	6,024	-	-	-	-	92	43,374	-	-	3	-	-	-
細菌病	炭疽	-	-		-	-		-	-		-	-		-	-	
	豚丹毒							-	56							
	サルモネラ病	-	-		-	-		-	-		-	-		-	-	
	結核病	-	-	-	-	-	-	-	-	-	-	-	-	-	-	-
	ブルセラ病	-	-	-				-	-	-	-	-	-	-	-	-
	破傷風	-	-		-	-		-	-		-	-		-	-	
	放線菌病		-	6		-	-	-	-	-		-	-		-	-
	その他	-	-	-	-	-	-	-	-	126	-	-	-	-	-	-
ウィルス	豚コレラ							-	-							
	その他	-	-	-	-	-	-	-	-	-	-	-	-	-	-	-
原虫	トキソプラズマ病	-	-		-	-		-	-		-	-		-	-	
	その他	-	-	-	-	-	-	-	-	-	-	-	-	-	-	-
寄生虫	のう虫病	-	-	-	-	-	-	-	-	-	-	-	-	-	-	-
	ジストマ病		-	7		-	-		-	-		-	-		-	-
	その他	-	-	5	-	-	-	-	-	281	-	-	-	-	-	-
その他の疾病	膿毒症	-	5		-	-		-	22		-	-		-	-	
	敗血症	-	14		-	-		-	12		-	-		-	-	
	尿毒症	-	1		-	-		-	-		-	-		-	-	
	黄疸	-	-	-	-	-	-	-	1	-	-	-	-	-	-	-
	水腫	-	48	402	-	-	-	-	-	80	-	-	-	-	-	-
	腫瘍	-	1	6	-	-	-	-	-	15	-	-	-	-	-	-
	中毒諸症	-	-		-	-		-	-		-	-		-	-	
	炎症・汚染		-	5,121		-	-		-	43,185		-	6		-	-
	変性・萎縮		-	3,029		-	-		-	374		-	-		-	-
	その他	5	10	515	-	-	-	-	1	568	-	-	-	-	-	-
合計		5	79	9,091	-	-	-	-	92	44,629	-	-	6	-	-	-

4-5-4 牛海綿状脳症(BSE)スクリーニング検査状況

BSEスクリーニング検査は、平成13年10月18日より開始され、昨年6月30日まで全頭を対象とした検査を行ってきたが、厚生労働省関係牛海綿状脳症対策特別措置法施行規則の一部改正(平成25年厚生労働省令第77号)により、BSE検査の対象月齢が見直された。

同施行規則一部改正に伴い、平成25年7月1日より48月齢を超える牛のみを対象としたBSEスクリーニング検査を実施している。

(単位:頭)

年　度	分　類		検査頭数	陽　性　数
	48月齢超	48月齢以下		
平成25年4月	183	450	633	-
5月	193	465	658	-
6月	143	370	513	-
7月	176	449	176	-
8月	155	451	155	-
9月	175	351	175	-
10月	185	430	185	-
11月	189	553	189	-
12月	158	490	158	-
平成26年1月	175	355	175	-
2月	148	324	148	-
3月	158	392	158	-
計	2,038	5,080	3,323	-

4-6 試験検査

4-6-1 検査の種類別・検査件数

区　分	感染症検査数	食中毒等検査数	結　核検査数	ウイルス検査数	性　病検査数	寄生虫等検査数	食　品検査数	水　質検査数	一般環境検査数	家庭用品検査数	医薬品検査数	健康食品	計
22 年 度	205	315	－	500	420	－	985	61	28	30	－	6	2,550
23 年 度	299	603	254	523	422	－	945	57	22	25	－	12	3,162
24 年 度	148	506	206	552	442	－	897	317	12	24	－	12	3,116
25 年 度	84	251	200	640	526	－	746	275	57	24	－	9	2,812

（感染症検査）

区　分	検体数	項目数	赤　痢	腸チフス	パラチフス	コレラ	腸管出血性大腸菌	ノロウイルス	その他
3類感染症	70	70	9	－	－	－	61	－	－
4，5類感染症	14	14	－	－	1	－	－	13	－
合　計	84	84	9	－	1	－	61	13	－

（食中毒・苦情等に伴う検査）

区　分	検体数	検体数内訳		項目数	項目数内訳						
		糞　便	食品等		サルモネラ	腸　炎ビブリオ	腸管出血性大腸菌	黄色ブドウ球　菌	ノロウイルス	その他の食中毒菌	理化学検　査
食中毒	193	113	80	1,649	183	183	183	183	185	732	－
苦　情	22	1	21	342	3	1	1	1	－	12	324
行　啓	36	16	20	168	52	20	16	20	－	60	－
合　計	251	130	121	2,159	238	204	200	204	185	804	324

（臨床学的検査）

区　分	結核検査	ウイルス	性　病	ふん便検査
		HIV	クラミジア	寄生虫等
22 年 度	－	500	420	－
23 年 度	254	523	422	－
24 年 度	206	552	442	－
25 年 度	200	640	526	－

（その他）

区　分	食品検査		水質検査				一般環境			家庭用品検査	医薬品	健康食品
	細菌	理化学	飲料水		下水工場排水等		浴場水 プール水		その他 レジオネラ等			
			細菌	理化学	細菌	理化学	細菌	理化学	細菌			
22 年 度	769	252	3	3	58	－	－	－	28	30	－	5
23 年 度	735	242	－	－	57	－	5	5	12	25	－	12
24 年 度	695	245	1	1	57	316	－	－	12	24	－	12
25 年 度	545	236	－	－	54	275	46	41	43	24	－	9

（細菌・理化学重複）　35　　0　　54　　施設数57

第 5 章　医　療

5-1-1 医療施設及び病床数

平成26年3月31日現在

区分	施設数	病床数					
		総数	一般	精神※1	結核※2	療養	感染症※3
20 年度	675	10,752	5,907	2,212	25	2,602	6
21 年度	670	10,716	5,887	2,202	25	2,596	6
22 年度	676	10,681	5,934	2,194	25	2,522	6
23 年度	678	10,525	5,822	2,194	25	2,478	6
24年度	671	10,439	5,785	2,193	25	2,430	6
平成 25年度	683	10,401	5,754	2,193	25	2,423	6
病院	44	9,864	5,244	2,193	25	2,396	6
国立	3	1,797	1,703	94	-	-	-
県立	1	662	662	-	-	-	-
市立	1	311	280	-	25	-	6
日赤	1	300	300	-	-	-	-
済生会	1	260	260	-	-	-	-
全国社会保険協会連合会	1	248	248	-	-	-	-
共済組合及び連合会	1	125	125	-	-	-	-
法人	33	6,089	1,634	2,099	-	2,356	-
個人	2	72	32	-	-	40	-
一般診療所	411	537	510	-	-	27	-
有床	40	537	510	-	-	27	-
無床	371	-	-	-	-	-	-
歯科診療所	228	-	-	-	-	-	-

注：医療施設動態調査を基準としている。
※1：精神科病床のみの病院 7、精神科病床を有する病院 3
※2：結核病床を有する病院（金沢市立病院）
※3：第二種感染症指定医療機関（金沢市立病院）

5-1-2 その他の施設

平成26年3月31日現在

区分	施設数
衛生検査所	11
施術所（あん摩マッサージ指圧・はり・きゅう）	306 ※
施術所（柔道整復）	178
歯科技工所	57
助産所	15 ※

※出張専業を含む

5-1-3 病院(開設者別)の医療従事者数

区分		医師 常勤	医師 非常勤(常勤換算)	歯科医師 常勤	歯科医師 非常勤(常勤換算)	薬剤師	保健師	助産師	看護師	准看護師	看護業務補助者	理学療法士(PT)	作業療法士(OT)	視能訓練士	言語聴覚士
病院	合計	1,080	196.1	28	6.0	272	54	110	5,111	705	1,067.2	268.2	207.7	14.7	53.9
	国	489	101.3	21	5.5	74	-	38	1,510	8	69.2	25.8	14.0	8.8	7.0
	公的医療機関	243	7.6	3	0.0	51	1	37	1,222	15	73.5	53.0	26.9	2.9	8.7
	社会保険関係団体	52	3.8	1	0.1	16	47	9	318	-	35.9	18.8	6.0	1.0	4.1
	医療法人	235	63.3	3	0.4	109	3	11	1,691	584	800.4	124.6	126.4	2.0	18.9
	個人	9	1.2	-	0.0	4	-	-	29	20	14.5	2.0	-	-	-
	その他	52	18.9	-	0.0	18	3	15	341	78	73.7	44.0	34.4	-	15.2

注: 1) 平成24年10月1日現在の病院報告従事者票による。
2) 医師、歯科医師「常勤」は人数、「非常勤」は常勤換算した人数、薬剤師・保健師・助産師・看護師・准看護師は「常勤・非常勤」の実人員数、前記以外の従事者は常勤換算した人数
3)国は独立行政法人国立病院機構・国立大学法人、公的医療機関は県・市・日赤・済生会、社会保険関係団体は全国社会保険協会連合会・共済組合及びその連合会の合計数

5-1-4 立入検査

立入検査は、病院等に立ち入り、医療法等に定められた人員、構造設備等を有し、適切な管理がなされているか否かについて検査を行うものである。検査には事務職員、医師、薬剤師、保健師、栄養士、放射線技師等の専門職員が随行し、チェックリストを基に、医療事故や院内感染に関する項目を確認する検査を行った。不適正事項に関しては口頭または文書による指導を行い、改善を求め医療機関として適切な運営が行われるよう努めた。

(平成25年度)

	対象施設数	立入検査
病院	44	44
一般診療所(有床)	40	19
一般診療所(無床)	371	23
歯科診療所	228	9
助産所	15	-
歯科技工所	57	-
施術所(あん摩マッサージ指圧・はり・きゅう)	259	-
施術所(柔道整復)	178	-
衛生検査所	11	5

注:病院、診療所の対象施設数は医療施設動態調査(H26年3月)による。

義肢装具士	歯科衛生士	歯科技工士	診療放射線技師	診療X線技師	臨床検査		臨床工学技士	マッサージ師	柔道整復師	管理栄養士	栄養士	精神保健福祉士	社会福祉士	介護福祉士	その他の技術員	医療社会事業従事者	事務職員	その他の職員
					臨床検査技師	衛生検査技師												
−	13.6	5.0	239.3	−	285.1	3.3	69.2	19.6	34.0	114.5	32.0	59.6	42.2	377.1	93.9	59.1	941.6	425.2
−	2.0	2.0	58.5	−	79.5	3.3	15.0	−	−	16.0	−	1.0	3.0	29.3	24.7	9.0	204.0	66.1
−	6.0	2.0	58.4	−	83.8	−	20.0	−	−	19.9	3.0	−	4.4	13.0	9.8	7.0	164.2	45.0
−	1.0	−	23.5	−	26.8	−	9.0	−	−	9.0	−	−	−	−	10.2	4.0	81.7	9.8
−	4.6	1.0	76.0	−	62.0	−	17.2	16.6	34.0	54.6	21.0	57.6	23.0	292.8	37.3	38.9	408.9	209.1
−	−	−	3.0	−	1.3	−	−	3.0	−	4.0	3.0	−	−	1.0	1.0	−	13.6	7.5
−	−	−	19.9	−	31.7	−	8.0	−	−	11.0	5.0	1.0	11.8	41.0	10.9	0.2	69.2	87.7

5-1-5 医療に関する相談事業

平成15年8月から専用電話による、医療相談窓口を開設。

この窓口は、医療に関する市民の相談や苦情に迅速に対応し、医療機関への情報提供・助言等を実施することにより、医療の安全と信頼を高めるとともに、医療機関における患者サービスの向上を図ることを目的としている。

事業の適切な運営確保のため、医療安全支援事業推進協議会を設置。

5-1-5-a 相談件数・時間

		平成22年度	平成23年度	平成24年度	平成25年度
方法別	総件数	132	146	80	62
	電話	124	139	77	58
	面接	6	7	1	3
	文書	2	0	2	1
相談時間(分)	電話(平均)	14.9	17.1	16.7	16.5
	面接(平均)	53.3	32.1	10.1	33.3

5-1-5-b 相談内容別延べ件数(H25年度)

相談内容		件数
苦情	医療行為・医療内容	19
	医療機関従事者の接遇	14
	医療機関の施設基準	1
	カルテの開示	1
	医療費(診療報酬等)	5
	セカンドオピニオン	2
	その他	7
	小計	49
相談	健康や病気	14
	医療機関の紹介・案内	4
	薬	1
	その他	4
	小計	23
合計		72

※ 相談内容に重複があるため相談総件数とは一致しない

5-1-5-c 相談者

区分	件数
本人	40
家族等	16
従事者	2
消費者生活センター	2
行政関係者	1
弁護士	1
計	62

5-1-5-d 対応等

区分	件数
立入検査	1
医療機関へ情報提供	7
関係機関連絡	10
計	18

保健衛生関係年表

年	・	月	事　　項
明治	22	4	市制施行、面積10．40k㎡、人口94，209人
	33	3	伝染病隔離所設置（桃畠町地内）
		5	野田山墓地市営となる
	35	2	伝染病隔離所を市立桜木病院に改称、茶畠1の小路地内に設置（伝染病発生時のみ開設）
	36	4	市立桜木病院（伝染病院）常時開設となる
	40	10	火葬場市営となる（泉・長田・談議所の各火葬場）
	44	9	市営と畜場開設（仙人町地内）
大正	6	5	市立桜木病院で結核患者の診療を開始
	15	8	市談議所火葬場（重油）開所、長田火葬場廃止
昭和	3	4	市立金沢病院開院（寺町1丁目地内）病床69床
	4	10	西泉火葬場開所
	5	6	市営と畜場建設（市内仙人町から石川郡押野村太郎田地内に移転）
	19	10	石川県金沢健康相談所、健康保険相談所、簡易保険相談所の三者が合併し、石川県金沢保健所を開設（金沢市殿町65番地）
	23	4	優性保護法により優性保護相談所開設
		5	金沢市産院設置（本多町3丁目地内）病床50床
		9	保健所法改正に伴い金沢市は政令市となり、石川県金沢保健所が金沢市に移管（金沢市保健所開設）
	24	8	石川県成年健康調査条例により成年健康調査開始
	25	4	市立金沢病院を金沢市民病院に改称、市立桜木病院を市民病院附属伝染病院に改める
	26	12	金沢市結核診査協議会設置
	29	3	金沢市保健所運営協議会設置
	30	6	周辺町村の金沢市編入による所管区域の広がり（303．76k㎡）と30万人近くなった人口に対処し、あらたに金沢市中央保健所を開設（金沢市下本多町6番丁22番地）
			金沢市保健所を殿町保健所に名称変更
		7	金沢市産院を市民病院附属産院に改称
	32	5	殿町保健所を彦三町2丁目12番12号に移転し、殿町保健所を彦三保健所に名称変更
	34	5	金沢市簡易水道補助事業開始
		8	市民病院を総合病院金沢市立病院と改称し、平和町3丁目7番3号の現在地に移転、診療開始（病床200床）
			市営と畜場完成（7，591㎡）
	36	4	保健所法により3歳児健康診査事業開始、併せてツベルクリン注射、BCG予防接種実施
			百日咳、ジフテリア定期予防接種実施
			ポリオ定期予防接種実施（有料）
			厚生部を衛生部に改組
		5	金沢市立加賀朝日町診療所開設
	37	4	成人病相談開始
	39	4	衛生課に予防係を設置（2係→3係）
			市立病院に地方公営企業法財務規定等の一部適用

年	・	月	事　　項
昭和	40	4	環境食品係を環境衛生係の2係に分離
		6	伝染病床80床となる
		8	母子保健法の制定
			精神衛生法改正
	41	4	金石町火葬場廃止（750．41㎡）
		12	栗崎町火葬場廃止（654．54㎡）
	42	4	BCG予防接種の実施方式が皮内注射から管針（ハンコ方式）に変更
		9	大野町火葬場廃止（99．00㎡）
	45	4	保健所の機構改革により一室2課（事務室、保健予防課、生活環境課）設置
	46	4	機構改革により公害センターを設置、公害対策課（調査係、監視指導係）、検査課の2課をおく
			休日急病診療医制度補助事業開始
			結核予防法による一般住民結核検診に併せて循環器検診開始
			腸チフス・パラチフス定期予防接種廃止
		7	奥卯辰山墓地公園開設
	47	4	心臓病治療費助成事業開始（50，000円／1人）
			3歳児健診における自閉症問診票調査事業開始
			ポリオ定期予防接種無料化
	48	4	乳児医療費助成事業開始
			妊婦・3歳未満児健康診査事業開始
			金沢・健康を守る市民の会補助事業開始
			保健所事務室を庶務課に、生活環境課を衛生指導課にそれぞれ改称
			妊婦・乳幼児健康診査を開始、医療機関に委託
			母子健康手帳に母子保健制度のお知らせ欄を新設、妊婦・出生連絡票、乳児医療証及び妊産婦、乳幼児健康診査表を綴り込むなど改訂
		6	金沢市役所支所・出張所に保健ステーション開設
		7	乳児医療費助成事業中、外国人登録法第4条に登録されている乳児を追加
		12	金沢市公衆浴場施設整備資金利子補給事業開始
	49	3	泉野保健所・公害センター合同庁舎落成（中央保健所から泉野保健所に名称変更）
			結核予防法の一部改正により、児童生徒の定期健康診断回数を削減
		4	産婦健康診査を開始、医療機関に委託
		10	大腿四頭筋短縮症検診実施
		11	畜犬センターを長田町より高柳町10－9へ新築移転
	50	4	身体障害児療育指導事業として肢体相談ならびに心臓相談開始
			特定疾患の治療に要する経費の一部助成支給基準（内規）に基づき、同疾患の助成事業開始
	51	2	痘そう予防接種廃止
		3	金沢市上水道普及補助事業開始
		4	金沢市不良排水溝改良費補助事業開始
			「老人入浴デー」事業補助開始

年	・	月	事　　項
昭和	51	4	発達遅滞児対策として7ヵ月アンケート送付と健診事業開始
			精神衛生法により精神衛生相談開始
			精神患者クラブ事業開始（彦三保健所）
	52	4	子宮がん車検診事業開始
		10	予防接種法により風疹予防接種開始（対象は中学3年女子）
			身体障害児療育指導事業として聴覚相談開始
		12	先天代謝異常スクリーニング検査事業開始
	53	1	1歳6ヵ月児健康診査事業開始
			「金沢市健康体系基本構想・金沢市立病院の発展構想」について、金沢市健康体系懇談会より報告
		4	金沢市保健審議会設置
			元町保健所新築移転（彦三保健所から元町保健所に名称変更）
			休日歯科診療医制度補助事業開始
			休日保険薬局制度補助事業開始
			泉野保健所に結核成人病対策室を設置
			在宅ねたきり老人訪問指導事業開始
			ダウン症相談事業開始（泉野保健所）
		9	石川県金沢食肉流通センター開設（54，249㎡）
	54	2	風疹予防接種対象を中学2年女子に変更
			新予防接種法により麻疹予防接種開始
		3	五郎島町火葬場廃止（19㎡）
		4	石川県金沢食肉流通センターの検査部門を元町保健所衛生指導課の所轄とする
		5	公害センターに大気汚染監視オンラインシステムを導入
		7	初の“光化学スモッグ注意報”発令
		11	金沢市保健審議会委員数増員（10名→15名）
	55	4	元町保健所衛生指導課に、と畜検査業務を担当する食肉検査室を設置
			財団法人金沢総合健康センター設立
			母子保健法により3か月児健康診査事業開始、併せてツベルクリン注射・BCG予防接種実施
		6	金沢市公衆浴場太陽熱利用温水設備費補助事業開始
		9	先天性代謝異常スクリーニングにクレチン症を加える
	56	4	遺伝相談事業開始
			金沢市公衆浴場経営安定助成費補助事業開始
			金沢市公衆浴場基幹設備補助事業開始
		9	三種混合個別予防接種（ジフテリア、百日咳、破傷風）を市立病院に委託実施
	57	4	畜犬センターを小動物管理センターに名称変更
			土曜夜間在宅当番医制度補助事業開始
			救急医療推進助成補助事業開始
		5	金沢総合健康センター開所
			病院群輪番制補助事業開始（対象輪番病院数11）

年	・	月	事　　項
昭和	57	12	金沢市保健審議会委員数増員（15名→20名）、審議事項に老人保健法に係る保健事業に関する事項を追加
	58	4	泉野保健所結核成人病対策室を老人保健対策室に改称
			老人保健法により老人保健事業開始（健康教育、健康相談、健康診査、訪問指導、健康手帳の交付等）
			すこやか検診開始
			特定年齢胃がん検診事業開始および胃がん車検診事業開始
			特定年齢子宮がん検診事業開始
			保健事業推進費補助事業開始
			公衆浴場「おゆやさんの日」事業補助開始
		10	金沢市立病院改築マスタープラン着手
		11	「野田山墓地環境保全懇話会」は市営野田山墓地の将来像についての提言をまとめる
	59	3	金沢市立病院併設伝染病隔離病舎の広域利用を実施（利用区域2市9町5村）
		4	家庭看護教室事業開始
			成人病予防食事講習会事業開始
			要観察者事後相談事業開始
			特定年齢乳がん・甲状腺がん検診事業開始および乳がん・甲状腺がん車検診事業開始
	60	1	神経芽細胞腫検査事業開始
		6	B型肝炎母子感染防止対策事業開始
	61	3	金沢市立加賀朝日町診療所廃止
		4	保健所庶務課を事務室に改称
			精神衛生法により老人精神衛生相談及びアルコール依存症相談開始
	62	1	エイズ相談事業開始（HIV抗体検査）
		4	機構改革により公害センターを廃止、公害対策課と検査課は保健公害部に改組
			検査課は泉野・元町保健所検査室と統合し、衛生検査課と改称する
			すこやか検診に「基本健康診査」の方式を導入
	63	4	特定年齢肺がん検診事業開始
			1歳6か月児健康診査事業に心理相談員を導入
			在宅ねたきり老人訪問指導事業に作業療法士を導入
		6	金沢市立病院竣工、開業、保健公害部より独立、部に昇格
平成	元	1	先天性代謝異常スクリーニングに先天性副腎過形成症を加える
		3	母と子の遊びの教室開始（たんぽぽ園との協力事業）
		4	大腸がん検診事業開始
			MMR（麻疹、風疹、流行性耳下腺炎）予防接種開始
			公衆浴場経営安定補助事業および「おゆやさんの日」補助事業を廃止し「市民銭湯まつり」事業開始
	2	4	三種混合（ジフテリア、百日咳、破傷風）の第Ⅰ期を医療機関委託
			肺がん集団検診事業開始
			食肉検査室を食肉検査所に改称
		8	野田山墓地無縁墳墓整理事業に着手

年	・	月	事　　項
平成	3	10	東部斎場（仮称）の建設工事に着手
		1	3歳児健康診査に視・聴覚検査の精密検査を導入
		2	金沢市保健所整備構想について提言まとまる
		3	支所、出張所での保健ステーション健康相談事業の中止
		4	保健公害部を保健環境部に改称
			特定年齢肝臓検診および特定年齢歯科検診事業を開始
			奥卯辰山墓地公園の墓域を増設（251区画）
			犬の鑑札・注射済票等の引渡し業務を獣医師会に委託
		10	末広墓地無縁墳墓を整理
			野田山墓地の本格的整備に着手（10ヶ年計画）
	4	4	三種混合Ⅱ期及び二種混合を医療機関に委託
			集団検診に「基本健康診査」の方式を導入
			乳児医療費助成の対象年齢拡大（1歳児まで）
		7	金沢市東斎場開所、鳴和火葬場廃止
		12	駅西保健所（仮称）の建設工事に着手
			HIV抗体無料検査デー（12／1－12／3）
	5	3	3歳児健康診査での視・聴覚検査の精密検査を中止し、医療機関委託とする
		4	内川墓地公園（仮称）の建設工事に着手
			金沢市南斎場の建設工事に着手
		5	MMR（麻疹、風疹、流行性耳下腺炎）予防接種の中止
		11	HIV抗体無料検査デー（11／29－12／3）
		12	HIV抗体検査が必要であると認められる者について無料となる（12／6～）
	6	4	骨粗しょう症予防相談、アレルギー相談事業開始
			HIV抗体検査（HIV－2抗体検査）実施
			集団基本健康診査、集団肺がん検診（一部）を委託化
		6	金沢総合健康センター内に「金沢・老人訪問看護ステーション」設置
		7	「保健所法」が一部改正され「地域保健法」と名称変わる
		10	金沢市駅西保健所開所
			環境保全課と衛生検査課が泉野保健所から駅西保健所へ移転
			機構改革により、泉野・元町保健所衛生指導課が駅西保健所に統合移転される
			（保健予防課→地域保健課、衛生指導課→生活衛生課に課名変更）
			乳幼児医療費助成の対象年齢拡大（2歳児の入院治療費のみ）
			予防接種法一部改正により、接種前全員予診実施
		11	駅西保健所で通所型機能訓練開始
	7	4	B型肝炎母子感染防止対策事業のHBe抗体検査及びワクチン等が医療保険適用となる
			予防接種法一部改正により、予防接種の対象者及び対象年齢の拡大
			新生児訪問指導の金沢市助産婦会への委託を中止
		5	特定年齢肺がん検診年齢拡大（74歳まで）
			日曜子育て教室開始
		6	婦人の健康づくり健診の開始

年	・	月	事　　項
平成	7	7	南斎場の開所
		10	泉野保健所全面改装に着手
			内川墓地公園の開所
		12	金沢市が中核市の指定を受ける
	8	4	中核市へ移行
			機構改革により保健環境部と市民福祉部が統合し福祉保健部となる
			衛生課を保健衛生課に改称、食肉検査所を保健衛生課の所管とする
			泉野保健所内に「金沢・訪問看護ステーション泉野」を併設
			基本健康診査にHbA1c検査追加
			特定年齢子宮がん検診の年齢拡大（51～54歳）
			三種混合ワクチン（Ⅰ期初回）接種年齢の引下げ（3か月児）
		5	日本脳炎予防接種（Ⅰ期）を医療機関委託
		6	妊婦健康診査（医療機関委託）に超音波検査を追加（出産予定日が35歳以上の者）
		7	食肉検査所及び小動物管理センター造成工事開始
		8	骨粗しょう症健康診査（医療機関委託）事業開始
			「O－157ホットライン」電話回線開設
			駅西福祉保健フェスタ開始
		10	泉野保健所を改築し開所（デイサービス施設、子育てセンター等併設）
			3歳児健康診査事業において聴覚検査実施
	9	1	難病患者等居宅生活支援事業開始
		4	機構改革により、3保健所（泉野・元町・駅西保健所）を1保健所（金沢市保健所）と3福祉保健センター（泉野・元町・駅西福祉保健センター）とする。3福祉保健センターには、総合相談窓口を置く
			駅西福祉保健センター内に子育てセンターを併設
			特定年齢基本健康診査、肺がん検診および子宮がん検診の年齢拡大（56～59歳）
			乳幼児医療費助成の対象年齢拡大（通院は2歳児、入院は3歳児まで）
			思春期電話相談（専用電話設置）開始
			3歳児健康診査事業に心理相談員を導入
			風疹予防接種（就学前幼児）の医療機関委託
			医療法、薬事法等が改正され、事務の一部が県から移管
		7	駅西福祉保健センター内に「金沢・訪問看護ステーション駅西」を併設
		8	在宅要介護者訪問歯科保健事業開始
			精神障害者家族ピアカウンセリング事業開始
		9	泉野福祉保健フェスタ開始
		12	骨髄提供希望者登録推進事業開始
	10	2	元町福祉保健センター改修（一部増築）工事に着手
		4	風疹予防接種年齢の引下げ（12か月児）
			子どもの事故防止コーナーを各福祉保健センターに設置
			特定年齢胃がん検診、大腸がん検診および子宮がん検診の年齢拡大（胃がん・大腸がんは56～59歳、子宮がんは31～34歳）
		4	在宅難病患者地域支援対策推進事業開始

年	・	月	事　　項
平成	10	7	特定疾患（45疾患）対象に、実態・ニーズ調査実施
		11	元町福祉保健センターを改修し開所（デイサービス施設、子育てセンター等併設）
	11	2	在宅難病患者および家族に対する療養相談会の開始
		4	泉野福祉保健センターに金沢市泉野お年寄り介護相談センター（基幹型）を併設
			子育てホットライン事業を各福祉保健センターで開設
			未熟児教室、多胎児教室の開設
			「伝染病予防法」、「性病予防法」、「後天性免疫不全症候群の予防に関する法律」廃止、新たに「感染症の予防及び感染症の患者に対する医療に関する法律」制定、施行
			日本脳炎予防接種（Ⅱ・Ⅲ期）の医療機関委託
			妊婦歯科健康診査事業を開始（歯科医師会へ委託）
			特定年齢肝臓検診の年齢拡大（56～59歳）
			未熟児等養育医療事業、身体障害児育成医療事業、小児慢性特定疾患治療研究事業を保健所保健推進課の所管とする
		5	金沢市健康危機管理対策要綱策定
		10	元町、駅西福祉保健センターに金沢市元町、駅西お年寄り介護相談センター（基幹型）を併設
			泉野、元町、駅西福祉保健センターに介護保険事業の窓口を設置
			精神障害者訪問介護試行事業を開始
			元町福祉保健フェスタ開始
	12	4	保健所の総務企画課を保健推進課に統合
			3福祉保健センターの地域福祉保健課名を廃止
			老人医療費及び心身障害者医療費事務を保健衛生課の所管とする
			食肉検査所を新築開所し、保健所生活衛生課の所管とする
			小動物管理センターを保健所生活衛生課の所管とする
			外環状道路鈴見新庄線築造に係る野田山墓地一部移転事業に着手
			乳幼児医療費助成の対象年齢拡大（入院は4歳児まで）
			いきいき健康まちづくり事業開始
			介護保険認定訪問調査の開始
			特定年齢前立腺がん検診および特定年齢聴力検診事業開始
			介護家族訪問健康診査事業開始
			特定年齢歯科検診の年齢拡大（46～55歳）
			特定年齢骨粗しょう症検診の年齢拡大（60歳）
			薬物劇物取締まり法が改正され、事務の一部が県から移管
			毒物劇物取締法が改正され、事務の一部が県から移管
		5	ポリオ予防接種（ワクチンLot39）の健康被害疑いにより一時中止、10月再開
			性感染症（STD）予防出前講座開始（児童・生徒を対象に学校を巡回）
		6	性感染症相談事業開始
			介護保険更新申請訪問調査の開始
		9	父と子のふれあい教室を各福祉保健センターで実施
		10	産後ママヘルプサービス事業を開始

年 ・ 月	事 項
10	3歳児の休日健康診査のモデル実施
平成 12 11	介護家族支援事業（訪問、教室）を開始
13 4	機構改革により、東斎場及び南斎場を市民課の所管とする
	国の第3次国民健康づくり運動である「健康日本21」を受け、「金沢健康プラン」の作成に着手
	乳がん検診にマンモグラフィ（乳房X線撮影）を導入
	基本健康診査に「尿酸検査」を追加
	米国・ドイツ・パキスタン等で炭疽菌によるテロ事件発生（日本でも白い粉騒動）
5～10	保健所で、C型肝炎相談事業を開始
	BSE（牛海綿状脳症）の全頭検査始まる。
10	移動献血併行型骨髄ドナー登録事業開始
12	高齢者インフルエンザ予防接種開始
14 3	思春期電話相談（専用電話）事業終了
4	機能訓練を駅西福祉保健センターで一元化実施（直営分）
	機構改革により、食肉検査所を保健所生活衛生課から独立し、保健所食肉検査課を設置
	特定年齢肝臓検診の年齢変更（40、45、50、55、60、65、70歳）
	集団検診に肝臓検診導入
	特定年齢胃がん検診にペプシノゲン検査を導入
	水道法の一部改正
5	特定感染症検査等事業の中でC型肝炎相談、検査実施
7～9	風しん予防接種経過措置者に対する個別接種開始（S54．4．2～S62．10．1生れ）
7	母子健康手帳改正
10	乳幼児医療費助成の対象年齢拡大（就学前まで）
	老人保健制度改正
11	麻しん予防接種を1歳誕生日に接種できるように11か月児に通知
15 1	ひとり親家庭等医療費助成事業開始
3	金沢健康プラン策定
	SARSが北京、香港等で流行
4	機構改革により、福祉保健部内に健康推進局を設置
	食肉衛生検査課を食肉衛生検査所と改称
	金沢健康プラン具現化事業開始
	肝臓検診に要指導者等検診導入
	乳がん検診でマンモグラフィ（乳房X線撮影）の年齢拡大（特定年齢は40、45歳、集団は40～49歳）
	いきいき健康まちづくり事業の地区拡大（3センター新規3地区）（具現化事業）
	「高齢者簡単手作りレシピ集」作成
	精神障害者社会復帰相談事業縮小（週1回→月1回）
	69歳医療費助成を廃止
5	壮年期健康づくり事業開始（具現化事業）
	健康度評価推進事業（元町福祉保健センターで試行）開始（具現化事業）

年 ・ 月	事 項
	こころの健康づくり事業（ストレスコントロール教室）開始（具現化事業）
平成 15 5	食品衛生法の大改正
7	夜間エイズおよび性感染症相談の実施
	ウィズベビーネットワーク事業開始（具現化事業）
	産婦健康診査（医療機関委託）にエジンバラ産後うつ病自己評価票（EPDS）を導入
8	医療相談窓口を保健所に開設
9	機能訓練事業（福祉保健センター直営分）終了
	8020運動推進員養成
10	40歳未満者の肝炎ウイルス検査実施
	金沢市食の安全・安心懇話会を設置
11	神経芽細胞腫検査事業休止
	健康づくりサポート店募集開始
16.1～3	山口県、大分県、京都府の養鶏場等で高病原性鳥インフルエンザ（H5N1型）
3	小動物管理センターを才田町で新設（4月オープン）
	「金沢ウォーキングマップ」作成
	最初の食品衛生監視指導計画を策定
4	不妊治療費助成事業開始
	3福祉保健センターの「子育てセンター」を廃止し、「こども広場」として創設、「こども広場事業」となる。
	歯っかり食べよう教室開始（「幼児食教室」及び「母と子の歯の教室」を改変）
	安心出産育児支援ネットワーク事業（ウィズベビーネットワーク事業を改称）
	10代ママパパ教室開始
	外国人ママパパ教室開始
	聴覚相談を駅西福祉保健センターで一元化実施
	妊婦教室を廃止し、日曜子育て教室に一元化
	泉野・元町福祉保健センターの「母と子の遊びの教室」を廃止
	母子健康手帳をB6版からA6版にサイズ変更
	母子保健のしおり（母子保健制度のおしらせを改称）の内容を見直す
	精神障害者社会復帰相談事業（自主活動の支援）
	うつ病の予防と普及活動の推進事業開始
	特定年齢乳がん検診でマンモグラフィ（乳房X線撮影）の年齢拡大（40歳代の対象年齢40、42、44、46、48歳）
	特定年齢子宮がん検診にヒトパピローマウィルス検査を導入
	特定年齢歯科検診の年齢拡大（60、65、70歳）
	甲状腺がん検診を廃止
	欠食予防対策事業（簡単朝食レシピ集作成）
	産後ママヘルプサービス拡充（出産退院後1ヶ月間で10回→2ヶ月間で20回、双子以上の出産の場合3ヶ月間で25回→産後1年間で25回）
	石川県金沢食肉流通センター新築稼働
5	喫煙習慣改善サポート事業開始

年 ・ 月			事 項
			健康度評価推進事業を3福祉保健センターで拡大実施
平成	16	6	結核予防法の一部改正
		9	「和光の郷」を野田山墓地入口に建立
		12	フィブリノゲン製剤納入先の公表にかかるC型肝炎相談・検査開始
			HIV抗体即日検査実施（世界エイズデー関連行事）
			野田山墓地一部移転事業完了
	17	1	駅西こども広場えほんルーム開所
		3	金沢市食の安全・安心行動計画を策定
		4	機構改革により、福祉保健部健康推進局を福祉健康局健康推進部、保健所の保健推進課を地域保健課、同じく生活衛生課を衛生指導課、福祉保健センターを福祉健康センター、福祉と保健の総合窓口を福祉と健康の総合窓口と名称変更し、東斎場及び南斎場を保健衛生課の所管とする
			金沢市における墓地等の経営の許可等に関する条例施行
			結核予防法の改正施行（結核検診の対象年齢を15歳以上から65歳以上に引き上げ、BCG予防接種の接種対象年齢を生後6か月未満に短縮）
			壮年期健康づくり事業、生活習慣改善事業、喫煙習慣改善サポート事業を見直し、かなざわ健康塾(ライフステージに応じた保健事業の展開)事業開始
			在宅要介護者歯科保健推進事業を廃止し、在宅要介護者訪問口腔衛生指導事業開始
			伝統食による健康食文化推進事業開始
			小児慢性特定疾患治療研究事業の制度改正（医療費の公費負担に所得制限導入等、生活支援事業として小児慢性特定疾患児日常生活用具給付事業、小児慢性特定疾患児ピアカウンセリング事業開始）
			臨床研修医受け入れ開始（初年度は14人）
			特定年齢乳がん検診でマンモグラフィ（乳房X線撮影）の年齢拡大（50歳代の対象年齢50、52、54、56、58歳）
			すこやか検診及び集団検診で30代に実施していた視触診のみの乳がん検診を廃止
			骨粗しょう症検診の年齢拡大（65、70歳）
			聴力検診の実施期間拡大（6～8月を5～8月に）
			子育て支援医療費助成の対象年齢拡大（児童の入院医療費）
			寝たきり老人等医療費助成を廃止
			リアルタイムPCR機を導入（ノロウイルス検索）
		5	厚生労働省からの勧告を受けて、当分の間日本脳炎予防接種の積極的勧奨を見合わせる
		6	茨城県水海道市の養鶏場で高病原性鳥インフルエンザ（H5N2型）発生
			安心出産育児支援ネットワーク事業を拡大（すくすく母乳育児支援事業）
			動物の愛護及び管理に関する法律が改正（登録制へ）
		7	日本脳炎定期予防接種のうち第3期（中学校3年）予防接種の廃止
			心神喪失者等医療観察法施行
		8	BSE検査の対象月齢が0ヶ月以上から21ヶ月齢以上となる
		9	乳幼児身体発育調査（矢木・暁町）
			厚生労働省（H17．7．29）通知を受け麻疹・風疹予防接種の接種券交付済みのうち未接種者に対し勧奨個別通知

年	・	月	事　　項
		11	金沢健康プラザ大手町開館
平成	17	11	歯科実態調査（矢木・暁町）
		12	新型インフルエンザ対策行動計画策定（厚生労働省）
	18	4	障害者自立支援法施行
			ライフステージ別こころの健康づくり事業開始
			子宮がん検診の年齢拡大（20歳～）するとともに受診間隔を隔年とする
			聴力検診の実施期間拡大（5～8月を5～10月に）
			特定年齢緑内障検診事業を開始（対象者　40，45，50歳）
			地域支援事業としての介護予防事業（特定高齢者施策・一般高齢者施策）を開始
			介護保険法の改正に伴い、65歳以上の基本健康診査受診者を対象に生活機能評価事業（介護予防対象者把握事業）を開始
			麻疹風疹混合予防接種（MRワクチン）が定期予防接種（一類）に追加され、麻疹及び風疹予防接種は任意の予防接種となる
			麻疹及び風疹予防接種の経過措置実施
			風疹ワクチン不足に伴う行政措置予防接種実施
			認知症関連事業（もの忘れ相談、パンフレット作成、予防教室）の開始
		6	HIV検査普及週間（6／1～6／7）が創設
			麻疹風疹混合予防接種（MRワクチン）2期対象要件拡大され、麻疹及び風疹の単抗原ワクチンが定期予防接種に追加
			動物取扱業の登録業務、特定動物の飼養許可等が県から委任される
		7	LC/MS/MS（液体クロマトグラフ・タンデム質量分析計）の導入
		8	障害者医療費助成制度改正（所得制限を導入）
		9	特定高齢者介護予防事業（運動器、低栄養予防、口腔機能向上）の開始
		10	老人保健制度改正
			不妊治療費助成事業の拡充（一般不妊治療）
			自殺対策基本法施行
		11～3	感染性胃腸炎（ノロウイルス）流行
	19	4	結核予防法が廃止となり、感染症の予防及び感染症の患者に対する医療の法律に統合
			元気に育て！赤ちゃん訪問事業（新生児全数訪問）の開始
			金沢市食育推進計画（かなざわ食育プラン2007）策定
			金沢市食品衛生自主管理認証制度を創設
			親子伝統食教室開始
		4～8	成人麻しん流行
		4～8	腸管出血性大腸菌感染症多発
		7	妊婦健康診査の公費負担回数を2回から5回に拡大（4月から遡及適用）
		8	精神障害者地域生活支援事業（退院促進事業）の開始
		9	「こんな朝ご飯たべたいな」献立作成
		10	いいね金沢「食事バランスガイド」作成
	20	1	特定フィブリノゲン製剤及び特定血液凝固第Ⅸ因子製剤によるC型肝炎感染被害者を救済するための給付金の支給に関する特別措置法

年	・	月	事　　項
		4	肝炎インターフェロン治療に係る医療費助成制度の開始(H20.4.1～27.3.31)
			緊急肝炎ウイルス検査を医療機関に委託(H20.4.1～H21.3.31)
平成	20	4	保健衛生課を健康総務課に改称し、斎場、墓地関係を市民課の所管とする
			有床診療所の立入検査を開始
			老人保健法の廃止に伴い、基本健康診査から特定健康診査に変更
			すこやか胃がん検診に内視鏡検査を導入、X線検査との選択制とし、対象年齢70歳を追加
			ペプシノゲン検査を75歳のみとする
			緑内障検診対象年齢を50，55，60歳に変更
			集団検診女性健康診査を廃止し、新たに若年者健康診査を導入、対象年齢18歳から39歳の男女とする
			集団検診に前立腺がん検診を導入、対象年齢を55歳以上の男性
			集団検診に骨粗しょう症検診を導入、対象年齢を30，35，40，45，50歳の女性とする
			肝臓検診を肝炎ウイルス検診とし、対象年齢を40歳とする
			麻しん風しん混合第3期・第4期が追加された。(5年間のみの措置)
		5	感染症法の類型に「新型インフルエンザ等感染症」を追加、二類感染症に鳥インフルエンザ(H5N1)を追加
		6	「かなざわ食育かるた」を作成
			食育活動事例集の作成、公表
		8	障害者医療費助成制度改正(所得制限を緩和)
		10	子育て支援医療費助成・ひとり親家庭等医療費助成に自動償還払い方式を導入
		12	石綿による健康被害の救済に関する法律の一部改正
	21	4	新型インフルエンザ対策本部の設置
			妊婦健康診査の公費負担回数を5回から14回に拡大(助産院、県外受診も助成対象に)
			乳幼児整形外科相談を駅西福祉健康センターで一元化実施
			こころのﾎﾞﾗﾝﾃｨｱ育成プロジェクト事業(平成21～23年度)開始
		6	新型インフルエンザ患者の発生
			ひきこもりの本人・家族のためのサロン開始
			日本脳炎予防接種第1期について、新ワクチンが接種可能となった。
		7	任意予防接種費用一部助成制度開始(水痘、おたふくかぜ、ヒブ、インフルエンザ)
		8	女性特有のがん検診推進事業始まる～子宮がん、乳がん無料クーポン券配布
		9	新型インフルエンザ対策行動計画の策定
		10	新型インフルエンザ (A/H1N1)ワクチン接種始まる
	22	3	外国人ママパパ教室廃止
			金沢市食の安全・安心行動計画(第2次)を策定
		4	食の安全や新型インフルエンザ等の感染症対策などに迅速な対応を図るため、福祉健康局健康推進部の権限を強化
			慢性腎臓病予防対策事業(H22～24年度)開始
			すこやか乳がん検診対象者を前年度未受診者に変更
			任意予防接種助成対象に、0歳児(ヒブ、肺炎球菌)と肺炎球菌を追加
			日本脳炎第1期予防接種について、3歳児の積極的勧奨を再開

年 ・ 月		事　　項
		日本脳炎予防接種第1期について、積極的接種勧奨を再開し、平成22年度中4歳になる子へ接種券を発送
	5	新型インフルエンザ対策本部の解散
	8	日本脳炎第2期について、新ワクチン接種可能となり、2期対象者で1期未接種の者に対して特例措置として1期分接種券も交付可能となる
23	2	ワクチン接種緊急促進事業開始（子宮頸がん、ヒブ、小児用肺炎球菌）
	3	厚生労働省からの勧告を受け一時的にヒブ、小児用肺炎球菌の接種を見合わせる
		ワクチンの供給不足により子宮頸がん予防ワクチンの初回接種差し控え
	4	新型インフルエンザ(Information on Influenza A (H1N1))ワクチン接種事業終了
		ヒブ、小児用肺炎球菌の予防接種再開
		肝炎ウイルス検査個別勧奨事業始まる～無料受診券配布
	5	平成7年6月1日～平成19年4月1日生まれのものが、4歳以上20歳未満の間、定期の日本脳炎予防接種を接種可能となった（H23．5．20付け改正）
		海外へ修学旅行等で行く高校2年生相当の年齢の者も麻しん風しん4期を接種可能となった（H23年度のみの措置）（H23．5．20付け改正）
	6	子宮頸がん予防ワクチン高校2年生に対して初回接種再開
		生食用生鮮食品（馬肉及びひらめ）で発生する有症事例は、寄生虫が原因であるとの報告
	7	平成23年度に9歳、10歳になる者で日本脳炎第1期を未接種な者に接種勧奨するために、接種券を送付（H23．3．31付け通知）
		子宮頸がん予防ワクチン高校1年生に対して初回接種再開
		子宮頸がん予防ワクチン中学校1年生から中学校3年生に対して初回接種再開
		感染症対策地域支援ネットワーク運営事業開始
		金沢医科大学との連携による女性の健康づくり事業開始
	9	働く世代の大腸がん検診推進事業始まる～大腸がん無料クーポン券配布
	10	子育て支援医療費助成の対象年齢拡大 （通院：未就学児→小学校3年生　　入院：小学校6年生→中学校3年生）
		改正の対象で除外された平成7年4月2日～平成7年5月30日生まれの者が、20歳未満までの間、日本脳炎予防接種を接種可能とするため任意予防接種として全額市負担とした。
		生食用の牛肉（内臓を除く）に規格基準・表示基準が設定される
	11	歯科疾患実態調査（小立野・金石）
		牛肉における放射性セシウムスクリーニング検査を開始 食肉衛生検査所において、牛肉の放射性物質の全戸検査を開始
24	3	金沢市食育推進計画（第2次）策定
	4	前立腺がん検診の対象を55～75歳の奇数年齢の男性に変更
		肝炎ウィルス検診の対象を40，45，50，55，60歳に拡大
		食品中の放射性物質の新たな基準値が定められ、食肉を含む一般食品では暫定規制値の500Bq/kgから100Bq/kgに引き下げられ、食肉については9月末まで経過措置が設けられる
		検査部署を統合して保健所試験検査課を設置し、食肉衛生検査所を所管とする
	5	新型インフルエンザ等対策特別措置法公布
	6	食肉衛生検査所における牛肉の放射性物質検査に一部地域から搬入される牛について全頭の検査を開始
	9	生ポリオ予防接種が廃止、不活化ポリオ予防接種第1期初回が定期予防接種となる
		高齢者肺炎球菌ワクチン接種費用一部助成制度開始

年 ・ 月		事　　項
	10	不活化ポリオ予防接種第1期追加が定期予防接種となる
	11	4種混合予防接種が定期予防接種となる
25	2	輸入牛肉の月齢制限が20ヶ月齢以下から30ヶ月齢以下に緩和され（一部対日輸出国を除く）、特定危険部位の基準も緩和される
	3	金沢健康プラン2013策定
		3ワクチンの定期接種化によりワクチン接種緊急促進事業終了
	4	地方分権改革に伴い、理容師法等の生活衛生業6法に関連する営業施設の設備基準等を定めた条例を施行
		毒物劇物業務上取扱者の届出の受理業務が県から委任される
		薬局の許可及び薬局での医薬品製造販売の許可事務が県から委任される
		新型インフルエンザ等対策特別措置法施行
		BSEスクリーニング検査対象月齢が、21月以上から30月超に変更（本市は全頭検査継続）
		予防接種業務の主幹課を健康総務課とする（機構改革）
		予防接種法の一部改正あり
		BCG予防接種の対象年齢が1歳の前日までに拡大され、集団接種から個別接種に変更
		ヒブ･肺炎球菌･子宮頸がんワクチンが定期予防接種となる
		日本脳炎予防接種の特例対象者を平成7年6月1日から平成19年4月1日までの間に生まれた者から平成7年4月2日から平成19年4月1日生まれの者に変更
	6	予防接種券（17枚6種類）を冊子として生後2か月目の児に送付を開始する
		日本脳炎第1期予防接種が未接種な8歳になる者（小学2年生）と、第2期が未接種な18歳になる者（高校3年生）に接種勧奨するために接種券を送付
	7	子宮頸がん予防接種の積極的勧奨の差し控え
		風しんの大流行をうけ、大人の風しん予防接種の助成を実施（妊娠を予定または希望されている女性および妊娠している女性の夫（パートナー）に対して償還払いにて、上限5,000円まで助成（助成対象接種期間H25.7.1～H25.12.31）））
		BSEスクリーニング検査対象月齢が、30月超から48月超に変更（全国一律）
	9	高齢者肺炎球菌ワクチン接種費用一部助成制度の対象者を75歳のみとする
		改正動物の愛護及び管理に関する法律が施行され、終生飼養の責務等が明示された。
	11	予防接種法施行令の一部改正があり、小児用肺炎球菌ワクチンが7価から13価へ変更となる
26	1	金沢健康づくり応援団事業開始
	3	新「金沢ウオーキングマップ」作成
		金沢市新型インフルエンザ等対策行動計画策定（改定）
		若い世代向けの食育啓発DVDの作成
	4	金沢市風しん抗体検査事業実施（単年度実施）
		特定保健指導と慢性腎臓病予防対策事業の保健指導を一元化して、生活習慣病重症化予防事業として福祉健康センターで実施
		里帰り等定期予防接種費助成金交付事業開始。満1歳未満の乳児が石川県外の医療機関で接種したヒブワクチン、肺炎球菌ワクチン、BCGワクチン、四種混合ワクチン等の定期予防接種費用を助成する
		76歳を対象にもの忘れ健診開始
	6	HIV即日検査事業開始
		性器クラミジア尿抗原検査事業開始
		改正薬事法が施行され、一般用医薬品のインターネット販売の方法が明示された

年 ・ 月	事 項
10	水痘予防接種が定期予防接種となる
	高齢者肺炎球菌感染症予防接種が定期予防接種となる
	水痘予防接種の定期化により、幼児期任意予防接種費助成金交付事業の対象年齢を1歳から6歳までから、5歳から6歳までに変更
	子育て支援医療費助成の対象年齢拡大（通院：小学3年生→中学3年生）