

かなざわ健康ポイント景品交付申請手順

登録は **1回** でOK!

今後、当選された時は、自動で登録されたメールアドレスに景品が届きます。

STEP1 ニックネームを確認

申請には登録されたニックネームが必要です。事前に確認しておきましょう。

①設定(右下の歯車)



②プロフィール

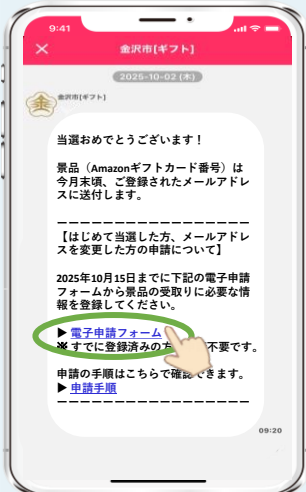


③ニックネームを確認




STEP2 景品交付申請

①当選メッセージの電子申請フォーム



②メールアドレスを入力

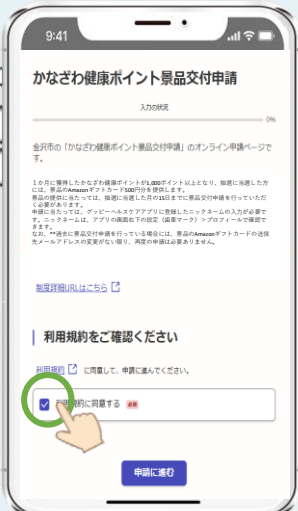


③メールに届いたURLをクリック

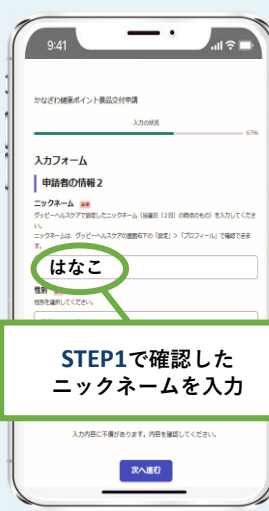


当選メッセージは、翌月の2日に届きます。

④同意して申請に進む



⑤申請者情報を入力し申請



申請内容に問題
がなければ、
完了通知メール
が届きます。

※申請に不備がある場合は、
差し戻しメールが届きます。
メールに記載の内容を
ご確認ください。

STEP1で確認した
ニックネームを入力

景品は当選メッ
セージが届いた月の下旬にご
登録されたメールに
送付されます。