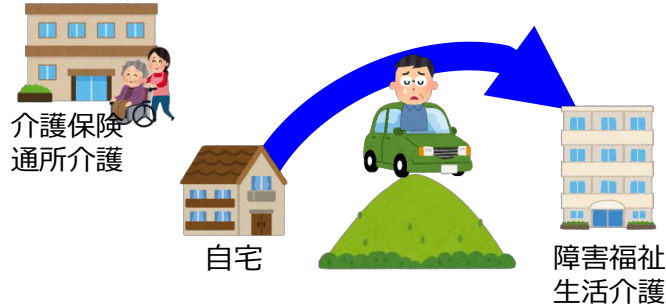


# 共生型サービス(イメージ図)

## ○介護サービス事業所が共生型障害福祉サービスの指定を受ける場合（障害報酬）

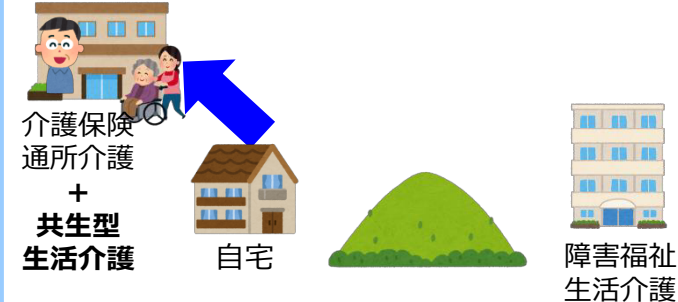
### 見直し前

山間地域など近くに事業所がない場合、遠方の事業所までの通所が必要。



### 見直し後

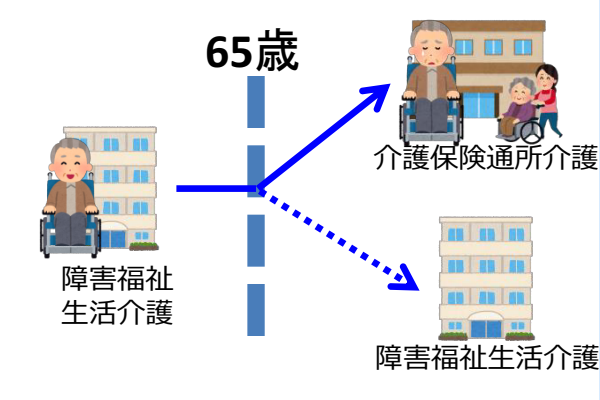
近隣の通所介護事業所が共生型生活介護になることで、身近な場所でのサービスが可能に。



## ○障害福祉サービス事業所が共生型介護サービスの指定を受ける場合（介護報酬）

### 見直し前

65歳を境に、なじみのある事業所から介護サービス事業所へ移行する可能性。



### 見直し後

なじみのある事業所が共生型サービスになることで、65歳以降も引き続き通所。

