

# 平成23年度 第1回 金沢市介護保険運営協議会

日 時：平成23年5月19日（木）  
午後4時00分～6時00分  
場 所：金沢歌劇座 2階 大集会室

## 次 第

### 1 開 会

(1) あいさつ

(2) 会長選出

### 2 報 告

(1) 東日本大震災の被災者に対する対応について 資料1

(2) 介護保険の実施状況等について

①介護保険の実施状況 資料2

②苦情・相談受付件数等 資料3

(3) 長寿安心プラン2012の策定について

①これまでの作業内容と今後の予定 資料4

②プラン策定に係る調査 資料5

③介護保険「市民フォーラム」 資料6

### 3 閉 会

平成23年5月2日

## 〔定例記者会見資料〕

こども福祉課（内2299）、医療保険課（内2255）、  
介護保険課（内2264）、障害福祉課（内2289）東日本大震災の被災者に対する  
保育料、各種保険料、各種サービス利用料の減免の実施について

## 1 目的

今般の震災被害の甚大さに鑑み、被災地域から本市に転入された被災者が安心して生活できる環境を整えるため、各種減免制度を最大限活用する。

## 2 対象者

災害時に、災害救助法適用市町村（東京都を除く。）に住所を有しており、かつ、次のいずれかに該当する旨の申立をした方

ア 住家が全半壊、全半焼又はこれに準ずる被災を受けたこと。

イ 主たる生計維持者が死亡し、又は重篤な傷病を負ったこと。

ウ 主たる生計維持者の行方が不明であること。

エ 主たる生計維持者が業務を廃止し、又は休止したこと。

オ 主たる生計維持者が失職し、現在収入がないこと。

カ 原子力災害対策特別措置法の規定による避難のための立退き又は屋内への退避に係る内閣総理大臣の指示対象地域であるため、当該立退き又は屋内への退避を行っていること。

キ 原子力災害対策特別措置法の規定による計画的避難区域及び緊急時避難準備区域の設定に係る原子力災害対策本部長の指示の対象となっていること。

## 3 減免割合、減免期間等

## (1) 保育料、国民健康保険料、介護保険料

〔減免期間〕 平成23年3月分～平成24年3月分

〔減免割合〕 10割

## (2) 国民健康保険医療費一部負担金、介護保険サービス利用料、障害福祉サービス利用料

〔減免期間〕 平成23年3月11日～平成23年5月31日

〔減免割合〕 10割

## 4 問い合わせ先

## ○保育料について

金沢市こども福祉課 電話 220-2299

## ○国民健康保険料、国民健康保険医療費一部負担金について

金沢市医療保険課 電話 220-2255

## ○介護保険料、介護保険サービス利用料について

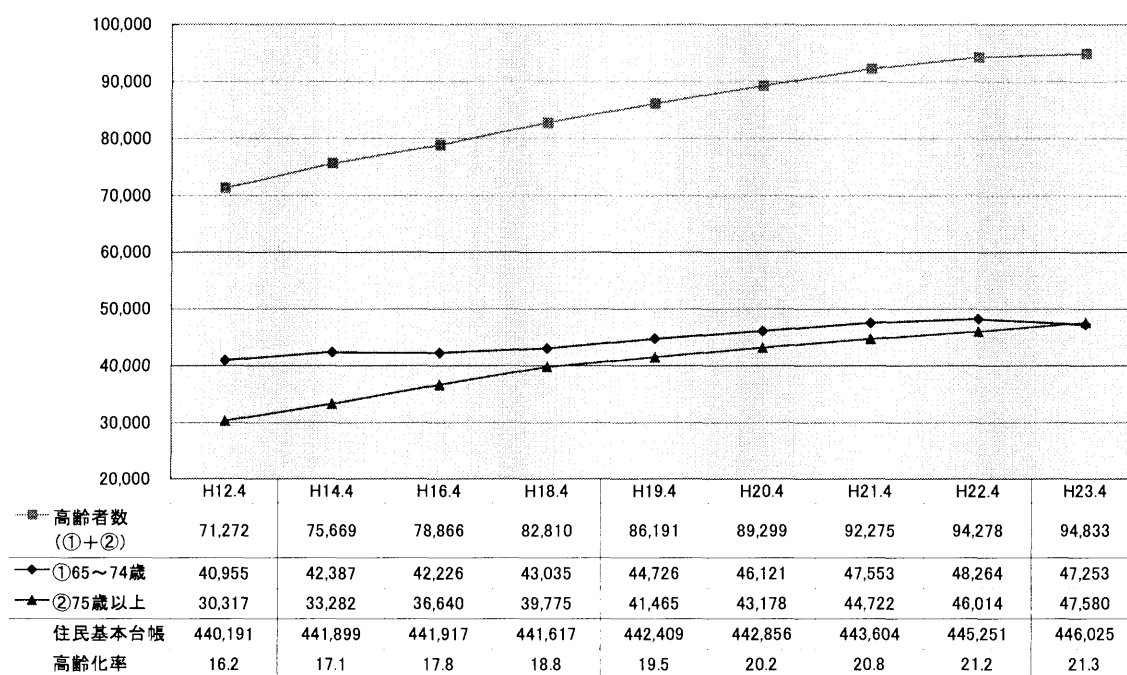
金沢市介護保険課 電話 220-2264

## ○障害福祉サービス利用料について

金沢市障害福祉課 電話 220-2289

# 介護保険の実施状況


## 高齢化の状況と推移



※ 高齢者数は各月末の人数

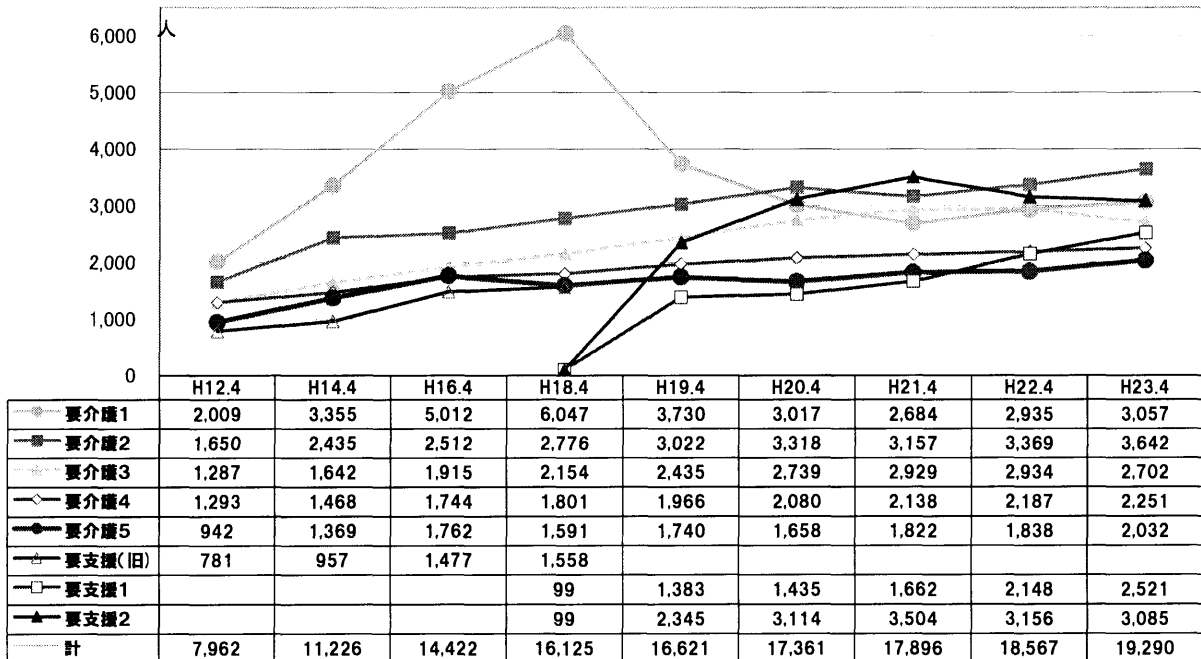
## 要介護認定者の状況（平成23年4月末）

認定者数	認定者割合
19,290人	20.3%



2

## 要介護度別認定者数の推移



※認定者数は各月末の人数

3

## 中核市の高齢化率・認定率

	人口	第1号被保険者数 (人数・高齢化率)		認定者数 (人数・認定率)	
1	熊本市 673,839	福山市 105,124	36.71%	長崎市 25,433	23.07%
2	船橋市 609,987	松山市 111,093	32.68%	和歌山市 19,867	21.03%
3	宮崎市 603,444	鹿児島市 126,064	27.14%	松山市 22,618	20.36%
4	姫路市 533,553	函館市 76,248	26.99%	秋田市 15,636	20.35%
5	高松市 513,563	高知市 78,788	26.01%	鹿児島市 25,511	20.24%
6	東大阪市 505,391	和歌山市 94,480	25.61%	高松市 18,823	20.10%
7	宇都宮市 504,999	旭川市 89,585	25.36%	高知市 15,583	19.78%
8	倉敷市 479,664	横須賀市 105,722	24.86%	金沢市 18,567	19.72%
9	西宮市 477,270	いわき市 85,219	24.44%	函館市 15,002	19.68%
10	長崎市 473,463	長野市 94,305	24.32%	福山市 20,530	19.53%
11	鹿児島市 464,558	富山市 101,138	23.93%	倉敷市 20,403	19.52%
12	尼崎市 461,820	秋田市 76,822	23.75%	下関市 15,548	19.43%
13	金沢市 444,125	大分市 94,583	23.73%	尼崎市 20,629	19.40%
14	久留米市 443,615	岐阜市 98,019	23.35%	熊本市 28,593	18.94%
15	下関市 425,876	長崎市 110,249	23.29%	姫路市 21,657	18.85%
16	横須賀市 425,258	青森市 70,686	23.23%	大分市 17,649	18.66%
17	豊田市 422,960	前橋市 79,056	23.23%	旭川市 16,673	18.61%
18	富山市 422,633	奈良市 85,173	23.14%	東大阪市 20,810	18.45%
19	岐阜市 419,847	尼崎市 106,319	23.02%	久留米市 12,063	18.38%
20	柏市 398,741	高槻市 81,402	22.70%	長野市 16,966	17.99%
21	大分市 398,603	熊本市 150,981	22.41%	青森市 12,701	17.97%
22	長野市 387,815	東大阪市 112,769	22.31%	盛岡市 11,025	17.69%
23	豊橋市 382,491	高崎市 82,624	22.06%	富山市 17,658	17.46%
24	岡崎市 376,120	倉敷市 104,536	21.79%	いわき市 14,867	17.45%
25	高崎市 374,607	姫路市 114,881	21.53%	岐阜市 16,691	17.03%
26	和歌山市 368,856	金沢市 94,168	21.20%	大津市 11,526	17.02%
27	奈良市 368,097	盛岡市 62,339	20.97%	郡山市 11,046	16.61%
28	高槻市 358,587	川越市 69,973	20.55%	高崎市 13,497	16.34%
29	旭川市 353,289	大津市 67,714	20.08%	前橋市 12,506	15.82%
30	いわき市 348,682	郡山市 66,509	19.70%	西宮市 14,051	15.52%
31	川越市 340,529	豊橋市 75,044	19.62%	岡崎市 10,254	15.46%
32	前橋市 340,383	宇都宮市 98,221	19.45%	宮崎市 12,806	15.20%
33	松山市 339,945	柏市 77,248	19.37%	奈良市 12,764	14.99%
34	郡山市 337,544	船橋市 117,239	19.22%	高槻市 11,964	14.70%
35	大津市 337,281	西宮市 90,560	18.97%	横須賀市 15,526	14.69%
36	秋田市 323,425	下関市 80,010	18.79%	宇都宮市 14,232	14.49%
37	青森市 304,321	高松市 93,660	18.24%	豊田市 9,547	13.87%
38	高知市 302,964	岡崎市 66,333	17.64%	船橋市 16,094	13.73%
39	盛岡市 297,267	豊田市 68,849	16.28%	川越市 9,519	13.60%
40	福山市 286,395	久留米市 65,642	14.80%	豊橋市 9,921	13.22%
41	函館市 282,459	宮崎市 84,261	13.96%	柏市 10,002	12.95%

人口:H22年4月1日(他市照会結果)

被保険者数、認定者数:H22年4月末(厚生労働省 介護保険事業状況報告)

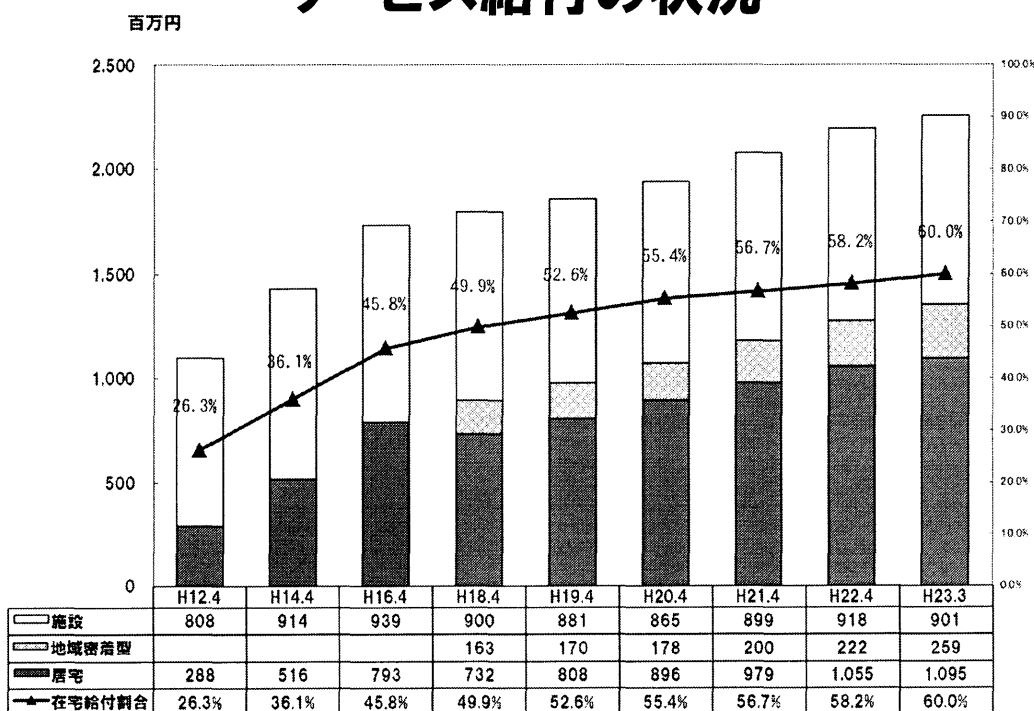
# サービス利用者数

平成23年3月利用分 ( )は平成22年4月利用分

サービス区分	利用人数	構成比	主な内訳
居宅	11,523人 (11,066人)	72.0% (72.0%)	通所介護 6,294人 (6,016人) 訪問介護 4,292人 (4,109人) 福祉用具貸与 3,999人 (3,716人)
地域密着型	1,226人 (1,027人)	7.7% (6.7%)	グループホーム 761人 (706人) 認知デイ 181人 (155人) 小規模多機能 169人 (97人) 密着型特養 139人 (81人)
施設	3,248人 (3,282人)	20.3% (21.3%)	特養 1,715人 (1,725人) 老健 1,194人 (1,185人) 療養型 349人 (394人)
計	15,997人 (15,375人)	100% (100%)	

5

# サービス給付の状況

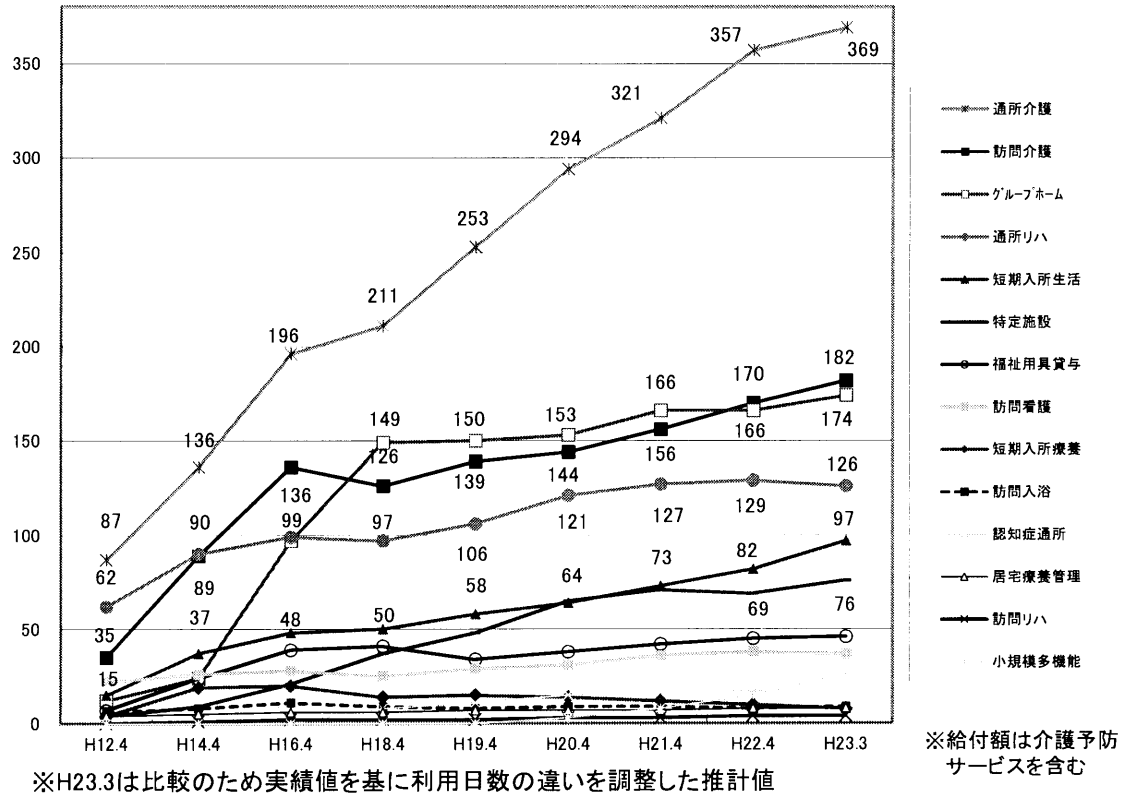


※ 在宅給付割合には、認知症型対応通所介護、グループホームなど地域密着型を含む。  
H23.3は比較のため実績値を基に利用日数の違いを調整した推計値

6

百万円

# 居宅サービスの給付の状況



7

# 支給限度額に対する居宅サービス利用割合

	要支援	要支援1	要支援2	要介護1	要介護2	要介護3	要介護4	要介護5	計
H12.4月	51.1%			32.5%	35.2%	41.6%	35.2%	35.4%	36.4%
H14.4月	48.7%			35.6%	44.1%	48.9%	47.5%	51.2%	43.8%
H16.4月	45.2%			35.4%	46.8%	50.3%	52.8%	55.1%	44.5%
H18.4月	43.0%	40.4%	34.3%	33.5%	48.0%	48.1%	54.0%	56.8%	42.8%
H19.4月		45.4%	39.1%	38.9%	47.6%	51.3%	56.5%	57.0%	47.0%
H20.4月		46.6%	39.9%	42.9%	50.7%	53.5%	61.1%	58.0%	49.9%
H21.4月		45.6%	42.0%	46.4%	51.8%	55.0%	62.8%	65.0%	52.4%
H22.4月		46.5%	43.2%	47.9%	53.8%	59.2%	65.8%	68.4%	54.7%
H23.3月		47.1%	43.0%	48.2%	54.3%	60.8%	64.7%	66.4%	55.1%

※ 居宅サービス利用割合 = 居宅サービス平均利用額 ÷ 支給限度額  
 H23.3月は比較のため実績値を基に利用日数の違いを調整した推計値

8

## 各サービスの利用割合（全国比較）

（上：利用者数、下：利用割合）

利用月 種別		H12.4	H15.4	H18.4	H19.4	H20.4	H21.4	H22.4	H22.9
		金沢市	居宅	3,745 58.7%	6,952 70.3%	8,822 68.4%	9,302 69.8%	10,010 71.3%	10,401 71.2%
地域 密着型				765 5.9%	788 5.9%	835 6.0%	933 6.4%	1,027 6.7%	1,183 7.5%
施設	2,637 41.3%		2,934 29.7%	3,306 25.6%	3,230 24.2%	3,186 22.7%	3,276 22.4%	3,282 21.3%	3,275 20.8%
全国	居宅	971,461 65.2%	2,014,841 73.6%	2,546,666 73.2%	2,573,797 72.3%	2,685,115 72.3%	2,782,828 72.6%	2,941,266 72.9%	3,027,414 73.2%
	地域 密着型			141,625 4.1%	173,878 4.9%	205,078 5.5%	226,574 5.9%	253,769 6.3%	265,260 6.4%
	施設	518,227 34.8%	721,394 26.4%	788,637 22.7%	814,575 22.9%	825,155 22.2%	825,835 21.5%	838,279 20.8%	841,958 20.4%
(参考) 石川県	居宅	資料なし	19,487 68.6%	22,792 64.1%	23,674 64.7%	25,111 65.6%	26,032 65.6%	27,191 65.8%	27,995 66.1%
	地域 密着型			2,224 6.3%	2,506 6.8%	2,823 7.4%	3,170 8.0%	3,491 8.5%	3,746 8.8%
	施設	資料なし	8,937 31.4%	10,517 29.6%	10,433 28.5%	10,373 27.1%	10,472 26.4%	10,626 25.7%	10,638 25.1%

厚生労働省 介護保険事業状況報告



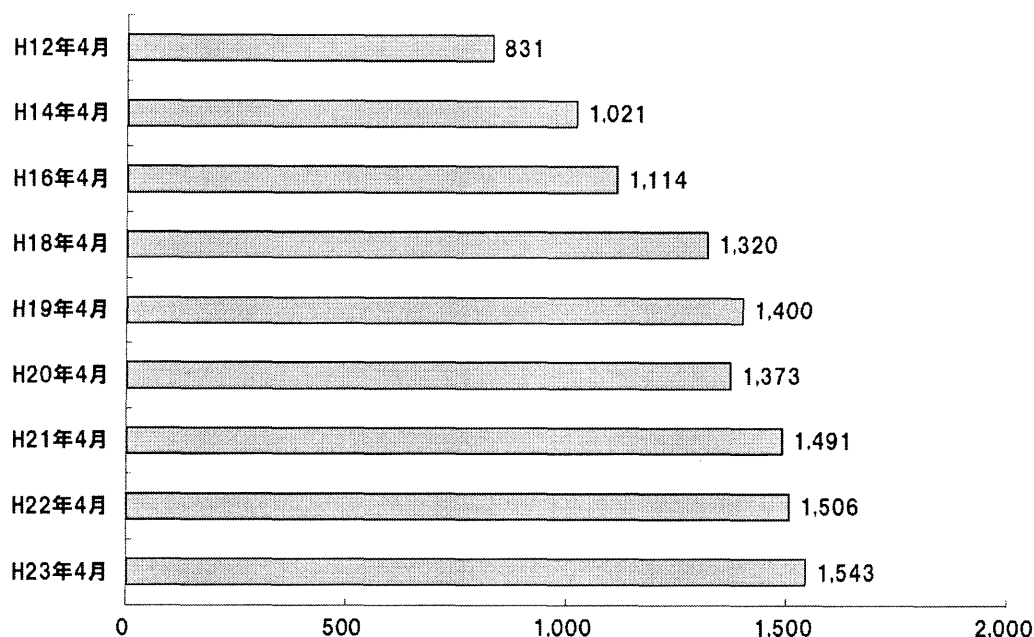
## 各サービスの利用割合（中核市比較）

	居宅サービス (人数・利用率)		地域密着型サービス (人数・利用率)		施設サービス (人数・利用率)	
1	尼崎市	13,560 80.86%	久留米市	1,313 12.49%	富山市	4,104 26.52%
2	大分市	12,680 80.70%	旭川市	1,719 11.94%	豊田市	1,761 22.55%
3	和歌山市	13,404 79.72%	鹿児島市	2,416 11.88%	宇都宮市	2,493 21.76%
4	東大阪市	13,392 79.61%	福山市	2,041 11.17%	宮崎市	2,464 21.63%
5	高槻市	7,750 78.79%	松山市	2,218 10.83%	下関市	2,653 21.46%
6	奈良市	8,833 78.17%	高知市	1,185 10.18%	川越市	1,613 21.21%
7	船橋市	10,183 78.14%	青森市	1,112 9.55%	前橋市	2,304 21.09%
8	姫路市	13,736 77.96%	岐阜市	1,186 8.51%	横須賀市	2,807 21.00%
9	大津市	7,931 76.98%	大津市	865 8.40%	金沢市	3,275 20.77%
10	長崎市	16,501 76.93%	郡山市	789 8.33%	盛岡市	1,903 20.58%
11	秋田市	10,011 76.78%	高崎市	984 8.23%	豊橋市	1,733 20.56%
12	西宮市	9,341 76.21%	高松市	1,381 8.19%	柏市	1,631 20.00%
13	柏市	6,183 75.83%	いわき市	1,095 8.11%	岡崎市	1,715 19.72%
14	高松市	12,739 75.57%	倉敷市	1,389 8.03%	高崎市	2,328 19.47%
15	豊橋市	6,349 75.31%	長崎市	1,616 7.53%	西宮市	2,381 19.43%
16	倉敷市	12,954 74.89%	金沢市	1,183 7.50%	熊本市	4,692 19.32%
17	川越市	5,690 74.81%	函館市	883 7.42%	長野市	2,713 19.03%
18	松山市	15,252 74.47%	熊本市	1,770 7.29%	高知市	2,209 18.98%
19	岡崎市	6,473 74.44%	長野市	999 7.01%	郡山市	1,787 18.86%
20	盛岡市	6,879 74.39%	下関市	810 6.55%	函館市	2,181 18.32%
21	函館市	8,839 74.26%	和歌山市	1,074 6.39%	岐阜市	2,546 18.27%
22	福山市	13,540 74.09%	豊田市	494 6.33%	いわき市	2,405 17.81%
23	いわき市	10,000 74.07%	秋田市	791 6.07%	船橋市	2,295 17.61%
24	長野市	10,542 73.96%	富山市	931 6.02%	姫路市	3,060 17.37%
25	宇都宮市	8,469 73.93%	岡崎市	508 5.84%	青森市	2,003 17.20%
26	前橋市	8,039 73.58%	横須賀市	769 5.75%	秋田市	2,236 17.15%
27	熊本市	17,819 73.39%	宮崎市	634 5.56%	高槻市	1,684 17.12%
28	青森市	8,531 73.25%	前橋市	582 5.33%	久留米市	1,800 17.12%
29	横須賀市	9,792 73.25%	盛岡市	465 5.03%	倉敷市	2,955 17.08%
30	岐阜市	10,202 73.22%	奈良市	567 5.02%	鹿児島市	3,461 17.02%
31	郡山市	6,899 72.81%	姫路市	824 4.68%	東大阪市	2,845 16.91%
32	宮崎市	8,295 72.81%	西宮市	535 4.36%	奈良市	1,900 16.81%
33	高崎市	8,643 72.30%	宇都宮市	493 4.30%	旭川市	2,359 16.38%
34	下関市	8,900 71.99%	大分市	670 4.26%	高松市	2,737 16.24%
35	金沢市	11,311 71.73%	船橋市	554 4.25%	長崎市	3,333 15.54%
36	旭川市	10,325 71.69%	柏市	340 4.17%	尼崎市	2,522 15.04%
37	豊田市	5,554 71.12%	豊橋市	349 4.14%	大分市	2,362 15.03%
38	鹿児島市	14,459 71.10%	尼崎市	688 4.10%	福山市	2,694 14.74%
39	高知市	8,247 70.84%	高槻市	402 4.09%	松山市	3,010 14.70%
40	久留米市	7,401 70.39%	川越市	303 3.98%	大津市	1,507 14.63%
41	富山市	10,442 67.47%	東大阪市	586 3.48%	和歌山市	2,336 13.89%

厚生労働省 介護保険事業状況報告  
平成22年9月利用分

# 事業所の参入状況

(事業所数)



11

## 指定事業所数

区 分	平成22年4月事業所数		平成23年4月事業所数		差引(介護分)		
	介護	(予防)	介護	(予防)	増減	%	
居 宅 サ ー ビ ス	訪問介護	97	94	100	96	3	3.1
	訪問入浴	4	4	4	4	0	0.0
	訪問看護	170	168	167	165	△ 3	△ 1.8
	訪問リハビリテーション	94	94	90	90	△ 4	△ 4.3
	通所介護	129	123	143	136	14	10.9
	通所リハビリテーション	148	151	146	149	△ 2	△ 1.4
	短期入所生活介護	27	26	29	28	2	7.4
	短期入所療養介護	20	20	20	20	0	0.0
	特定施設入居者生活介護	9	5	9	5	0	0.0
	福祉用具貸与	39	39	39	39	0	0.0
	居宅療養管理指導	511	509	518	515	7	1.4
	居宅介護支援	122	19	128	19	6	4.9
	特定福祉用具販売	44	44	43	43	△ 1	△ 2.3
地域密着型 サ ー ビ ス	認知症対応型通所介護	10	10	12	12	2	20.0
	認知症対応型共同生活介護	33	33	36	36	3	9.1
	介護老人福祉施設入居者生活介護	3		7		4	133.3
	小規模多機能型居宅介護	5	4	12	8	7	140.0
施 設 サ ー ビ ス	介護老人福祉施設(特養)	18		18		0	0.0
	介護老人保健施設(老健)	11		11		0	0.0
	介護療養型医療施設(療養型)	12		11		△ 1	△ 8.3
合 計	1,506	1,343	1,543	1,365	37	2.5	

12

# 介護サービス事業所の経営主体別割合

		1位		2位		3位		4位		その他
訪問介護	金沢市	営利法人	60.0%	社会福祉法人	12.0%	医療法人	10.0%	特定非営利活動法人(NPO)	8.0%	10.0%
	全国	営利法人	56.9%	社会福祉法人	25.0%	医療法人	6.6%	特定非営利活動法人(NPO)	5.9%	5.6%
訪問入浴介護	金沢市	営利法人	100.0%							
	全国	社会福祉法人	49.9%	営利法人	44.8%	医療法人	1.9%	社団・財団法人	0.9%	2.5%
訪問看護	金沢市	営利法人	46.7%	医療法人	20.0%	社団・財団法人 その他の法人	13.3%	社会福祉法人	6.7%	
	全国	医療法人	41.6%	営利法人	23.3%	社団・財団法人	14.1%	社会福祉法人	8.7%	12.3%
通所介護	金沢市	営利法人	55.2%	社会福祉法人	30.1%	社団・財団法人	6.3%	特定非営利活動法人(NPO)	3.5%	4.9%
	全国	営利法人	41.6%	社会福祉法人	40.6%	医療法人	8.0%	特定非営利活動法人(NPO)	5.4%	4.4%
通所リハビリテーション	金沢市	医療法人	66.6%	社団・財団法人	20.0%	協同組合 その他の法人	6.7%			
	全国	医療法人	76.6%	社会福祉法人	9.2%	その他	6.7%	地方公共団体	3.0%	4.5%
短期入所生活介護	金沢市	社会福祉法人	75.9%	営利法人	13.8%	医療法人	6.9%	社団・財団法人	3.4%	
	全国	社会福祉法人	84.7%	営利法人	7.8%	地方公共団体	3.4%	医療法人	3.2%	0.9%
短期入所療養介護	金沢市	医療法人	85.0%	社団・財団法人	10.0%	社会福祉法人	5.0%			
	全国	医療法人	76.9%	社会福祉法人	11.1%	地方公共団体	4.5%	その他	2.9%	4.6%
特定施設入居者生活介護	金沢市	社会福祉法人	55.6%	営利法人	33.3%	医療法人	11.1%			
	全国	営利法人	68.9%	社会福祉法人	25.8%	医療法人	1.8%	地方公共団体	1.5%	2.0%
福祉用具貸与	金沢市	営利法人	97.4%	協同組合	2.6%					
	全国	営利法人	90.7%	社会福祉法人	3.1%	協同組合	2.6%	医療法人	1.6%	2.0%
特定福祉用具販売	金沢市	営利法人	97.7%	協同組合	2.3%					
	全国	営利法人	93.3%	協同組合	2.4%	社会福祉法人	1.5%	医療法人	1.0%	1.8%
認知症対応型通所介護	金沢市	社会福祉法人 社団・財団法人	25.0%	営利法人 特定非営利活動法人(NPO)	16.7%	医療法人 協同組合	8.3%			
	全国	社会福祉法人	51.2%	営利法人	26.2%	医療法人	12.9%	特定非営利活動法人(NPO)	6.2%	3.5%
認知症対応型共同生活介護	金沢市	営利法人	61.1%	医療法人	19.4%	社会福祉法人	11.1%	社団・財団法人	5.6%	2.8%
	全国	営利法人	52.6%	社会福祉法人	23.1%	医療法人	18.0%	特定非営利活動法人(NPO)	5.1%	1.2%
地域密着型介護老人福祉施設	金沢市	社会福祉法人	100.0%							
	全国	社会福祉法人	91.2%	地方公共団体	8.8%					
小規模多機能型居宅介護	金沢市	社会福祉法人	58.4%	営利法人	16.7%	医療法人 社団・財団法人 特定非営利活動法人(NPO)	8.3%			
	全国	営利法人	43.5%	社会福祉法人	31.8%	医療法人	14.9%	特定非営利活動法人(NPO)	7.3%	2.5%
居宅介護支援	金沢市	営利法人	46.9%	医療法人	18.0%	社会福祉法人	16.4%	社団・財団法人 特定非営利活動法人(NPO)	7.0%	4.7%
	全国	営利法人	38.7%	社会福祉法人	29.9%	医療法人	19.4%	特定非営利活動法人(NPO)	3.5%	8.5%
介護予防支援	金沢市	医療法人	57.9%	社会福祉法人	31.6%	社団・財団法人	10.5%			
	全国	社会福祉法人	47.9%	地方公共団体	31.8%	医療法人	11.4%	社団・財団法人	3.8%	5.1%

経営主体 種別 ・社会福祉法人 ・医療法人 ・社団・財団法人 ・協同組合  
 ・営利法人 ・特定非営利活動法人(NPO) ・地方公共団体 ・その他の法人等(日本赤十字等)  
 対象 介護サービス事業者  
 (訪問リハビリテーション、居宅療養管理指導、みなし指定の訪問看護及び通所リハビリテーションを除く。)

\* 金沢市: 平成23年4月1日現在  
 全国: 平成21年度厚生労働省「介護サービス施設・事業所調査(H21.10.1現在)」

# 第1号被保険者(65歳以上)の保険料

基準額(月額) 12~14年度 3,150円

15~17年度 3,930円

18~20年度 4,750円

(単位:円・人)

段階	所得段階区分	基準額に対する割合	21~23年度		23年4月賦課人数
			年額	月額	
第1段階	生活保護受給者の方、老齢福祉年金受給者で市民税世帯非課税の方	基準額×0.4	22,800円	1,900円	1,735人
第2段階	世帯全員が市民税非課税で、本人の課税年金収入額と合計所得金額の合計が80万円以下の方	基準額×0.5	28,500円	2,370円	14,627人
第3段階	世帯全員が市民税非課税で、本人の課税年金収入額と合計所得金額の合計が80万円を超える方	基準額×0.7	39,900円	3,320円	12,554人
第4段階	市民税が課税されている世帯員がいるが、本人は市民税非課税で課税年金収入額と合計所得金額の合計が80万円以下の方	基準額×0.85	48,450円	4,030円	14,437人
第5段階	市民税が課税されている世帯員がいるが、本人は市民税非課税で課税年金収入額と合計所得金額の合計が80万円を超える方	基準額	57,000円	4,750円	12,861人
第6段階	本人が市民税課税で合計所得金額125万円未満の方	基準額×1.15	65,550円	5,460円	13,243人
第7段階	本人が市民税課税で合計所得金額200万円未満の方	基準額×1.25	71,250円	5,930円	12,785人
第8段階	本人が市民税課税で合計所得金額200万円以上500万円未満の方	基準額×1.5	85,500円	7,120円	12,483人
第9段階	本人が市民税課税で合計所得金額500万円以上の方	基準額×1.75	99,750円	8,310円	3,390人

14

## 保険料の減免状況

### 保険料の減免状況

対象となる方	減額される額	17年度	18年度	19年度	20年度	21年度	22年度
本人又は生計中心者が震災、風水害、火災などの災害により、財産に著しい損害を受けた場合	状況に応じた額を減額	0件	0件	0件	0件	0件	0件
生計中心者が死亡、障害、長期入院や事業体廃止、失業、不作などにより、収入が著しく減少した場合	状況に応じた額を減額	0	1	0	0	1	0
拘禁または海外に居住していた場合	保険給付を受けることのできない期間を減免	13	10	14	14	25	15
本人又は生計中心者が債務の履行等により、保険料納付が困難な場合	収入の程度により減額	0	1	5	0	0	0
本人及び家族の収入の合計が年額65万円以下で、預貯金の合計が生活保護基準の1.2倍以下の場合 (生活保護受給者は対象外)	第1段階の半額に減額	19	16	16	17	12	11
本人及び家族の収入や預貯金の合計が生活保護基準の1.2倍以下の場合	第1段階に減額	63	98	63	68	59	54
合 計		96	126	98	99	97	80
	金額(円)	1,533,801	2,448,039	1,504,797	1,569,224	1,545,495	1,403,590

平成20年7月28日の大雨災害に伴う保険料減免	り災の状況と所得により減額	312
		9,957,369

15

## 中核市の保険料基準額等

	第4期(平成21~23年度)				収納率	
	保険料基準額		保険料段階数		(平成21年度現年分)	
1	松山市	5,100	柏市	17	長野市	99.09%
2	長崎市	4,957	船橋市	13	高崎市	98.90%
3	和歌山市	4,948	川越市	11	岡崎市	98.89%
4	富山市	4,780	西宮市		富山市	98.88%
5	東大阪市	4,768	下関市		西宮市	98.87%
6	金沢市	4,750	青森市	10	豊田市	98.85%
7	高松市	4,742	東大阪市		高槻市	98.85%
8	久留米市	4,720	尼崎市		前橋市	98.79%
9	尼崎市	4,711	奈良市		金沢市	98.74%
10	倉敷市	4,700	和歌山市		福山市	98.68%
11	青森市	4,673	熊本市		函館市	98.66%
12	旭川市	4,650	旭川市	高松市	98.62%	
13	姫路市	4,580	盛岡市	倉敷市	98.56%	
14	高知市	4,577	いわき市	盛岡市	98.55%	
15	秋田市	4,523	富山市	大津市	98.55%	
16	盛岡市	4,312	金沢市	船橋市	98.54%	
17	いわき市	4,276	長野市	川越市	98.50%	
18	宮崎市	4,275	岐阜市	奈良市	98.50%	
19	大分市	4,270	岡崎市	横須賀市	98.49%	
20	福山市	4,258	大津市	柏市	98.48%	
21	下関市	4,200	高槻市	下関市	98.42%	
22	熊本市	4,200	姫路市	郡山市	98.40%	
23	大津市	4,196	倉敷市	松山市	98.35%	
24	岡崎市	4,100	福山市	大分市	98.34%	
25	西宮市	4,088	高松市	秋田市	98.33%	
26	鹿児島市	4,073	高知市	久留米市	98.18%	
27	岐阜市	4,050	久留米市	岐阜市	98.13%	
28	高崎市	4,000	大分市	豊橋市	98.12%	
29	長野市	3,990	宮崎市	宮崎市	98.09%	
30	豊橋市	3,960	秋田市	長崎市	98.04%	
31	函館市	3,950	宇都宮市	鹿児島市	98.02%	
32	奈良市	3,921	前橋市	旭川市	97.99%	
33	川越市	3,900	高崎市	いわき市	97.90%	
34	横須賀市	3,900	横須賀市	和歌山市	97.88%	
35	船橋市	3,840	豊橋市	姫路市	97.86%	
36	高槻市	3,840	豊田市	宇都宮市	97.83%	
37	豊田市	3,838	長崎市	尼崎市	97.82%	
38	宇都宮市	3,725	松山市	青森市	97.76%	
39	前橋市	3,725	鹿児島市	熊本市	97.60%	
40	柏市	3,700	函館市	高知市	97.56%	
41	郡山市	3,488	郡山市	東大阪市	97.18%	

収納率:平成21年度決算(他市照会)

## 指定市町村事務受託法人への委託事務(認定調査)実施状況

財団法人金沢市福祉サービス公社の認定調査実施者及び  
そのうち、同法人が提供する居宅サービス等の利用者

[趣旨]

要介護認定にかかる認定調査を、指定市町村事務受託法人として委託をしている場合、その事業者が認定調査を実施した人を自分の事業所に誘導していないかどうかチェックするもの。

(介護保険法施行規則第34条の6第4項)

	認定調査実施者数		うち、同法人の居宅サービス等利用者	
	認定結果	人数	利用者数	割合
18年度	総数	4,090	196	4.8%
	要支援	1,361	69	5.1%
	要介護	2,661	56	2.1%
	非該当	68	-	-
19年度	総数	8,502	655	7.7%
	要支援	5,165	288	5.6%
	要介護	3,280	82	2.5%
	非該当	57	-	-
20年度	総数	10,244	827	8.1%
	要支援	6,120	350	5.7%
	要介護	4,064	115	2.8%
	非該当	60	-	-
21年度	総数	10,171	670	6.6%
	要支援	5,898	315	5.3%
	要介護	4,181	73	1.7%
	非該当	92	-	-
22年度	総数	10,689	674	6.3%
	要支援	6,079	313	5.1%
	要介護	4,560	101	2.2%
	非該当	50	-	-

## 平成22年度 苦情・相談受付件数

苦情内容 サービス種別	介護サービス			事業所に対して			利用者・家族に対して	行政の対応	その他	合計
	サービス内容・量	利用料金	福祉用具	職員の態度・対応	虐待	労働条件				
特養										0
老健施設										0
介護療養型										0
有料老人ホーム										0
高専賃	1			3						4
グループホーム	1						1			2
在宅サービス	3			4			2	1		10
未利用				1			1	2		4
合計	5	0	0	8	0	0	4	3	0	20

## 相談者別件数

本人	4
家族	5
事業所職員	5
ケアマネージャー	6
その他	0
合計	20

## 参考

苦情等申し立て  
H22年度は、なし

過去の苦情・相談件数  
H21年度 33件  
H20年度 26件

# ◆平成22年度 事故報告

## 1. 月別事故報告件数

月	事故件数
4	28
5	18
6	20
7	21
8	31
9	29
10	20
11	25
12	20
1	32
2	37
3	27
合計	308

## 2. サービス種類別報告件数

サービス種別	件数
1 介護老人福祉施設	58
2 介護老人保健施設	75
3 介護療養型医療施設	4
4 特定施設入居者生活介護	24
5 短期入所生活介護	25
6 短期入所療養介護	0
7 夜間対応型訪問介護	0
8 認知症対応型通所介護	6
9 小規模多機能型居宅介護	8
10 認知症対応型共同生活介護	71
11 地域密着型介護老人福祉施設	3
12 地域密着型特定施設入居者生活介護	3
13 通所介護	15
14 通所リハビリテーション	8
15 訪問介護	5
16 訪問入浴介護	0
17 訪問看護	0
18 訪問リハビリテーション	0
19 福祉用具貸与	0
20 特定福祉用具販売	0
21 その他のサービス	3
合計	308

## 3. 事故内容

事故内容	感染症	死亡	その他
骨折	177 ノロウイルス	6 病死	3 行方不明 11
創傷	32 インフルエンザ	3 誤嚥・窒息	5 窒息 5
打撲	23		配薬誤り 3
骨にヒビ	5		溺水 2
損傷(軽易なもの)	25		意識障害・脳出血等 6
			急性心不全 1
			低温やけど 1

## 4. 原因

転倒・転落	216
送迎・介助中	21
感染症	9
誤嚥	10
その他	22
不明	30
合計	308

## 5. 発生場所

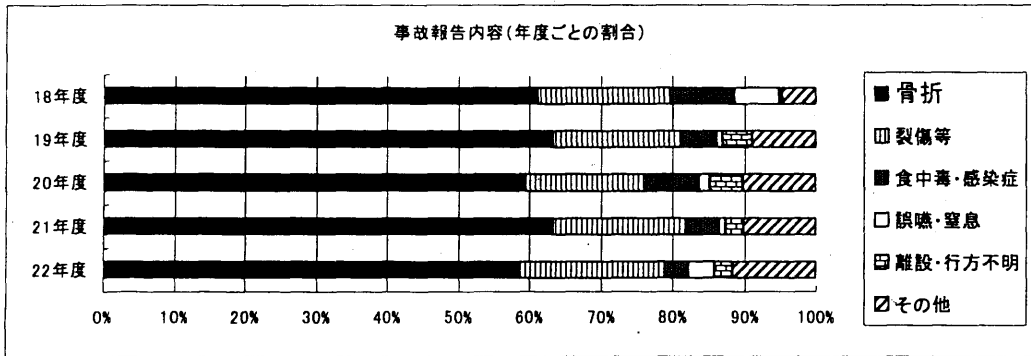
居室・静養室	137
食堂・リビング	58
トイレ	23
浴室・脱衣室・洗面所	19
屋外(敷地外)	18
廊下・階段・エレベータ	17
不明	15
玄関・ロビー・待合室	13
その他	4
機能訓練室	3
屋外(敷地内)	1
合計	0



# ◆介護保険事業者事故報告の状況について

## 【過去5年間における事故報告の状況】

- ・事故報告は年度ごとに少しずつ増加している。
- ・また、各年度とも骨折事故が総数の約60%であり、骨折を含めた負傷事故で負傷事故で約80%を占めている。

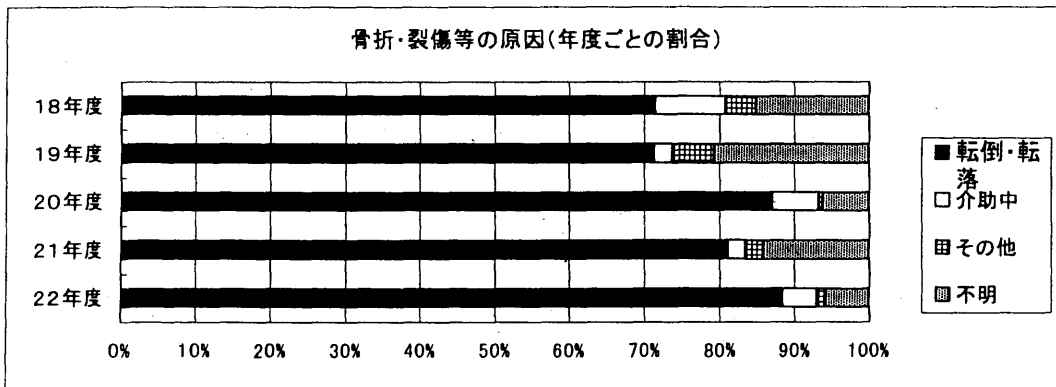


(単位:件)

	骨折	裂傷等	食中毒・感染症	誤嚥・窒息	離脱・行方不明	その他	合計
18年度	129	39	19	13	1	10	211
19年度	128	36	16	3	10	22	215
20年度	150	44	11	2	6	24	237
21年度	169	48	13	2	11	24	267
22年度	181	62	10	11	8	36	308

## 【過去5年間における負傷事故の内訳】

- ・負傷事故の原因はどの年度も転倒・転落によるものが一番多く、特に、最近3年間は80%を超えている。
- ・介護中の転倒や骨折は、少ないがゼロにはなっていない。

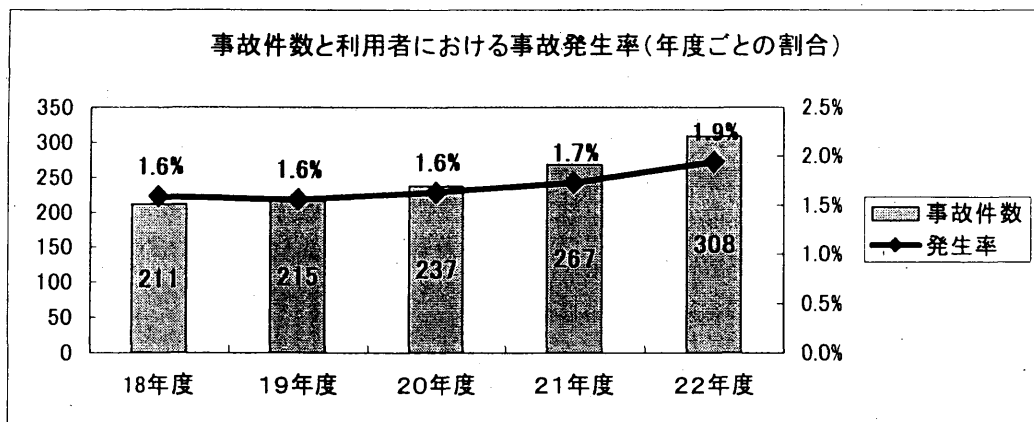


(単位:件)

種別	転倒・転落	介助中	その他	不明	計
18年度	123	16	7	26	172
19年度	117	4	9	34	164
20年度	169	12	1	12	194
21年度	177	5	5	31	218
22年度	215	11	3	14	243

## 【過去5年間における事故報告の件数と利用者における割合】

- ・事故報告は年度ごとに増加傾向にある。
- ・利用者数に占める事故発生率も少しずつ増加している。



	18年度	19年度	20年度	21年度	22年度
事故件数	211	215	237	267	308
利用者	13231	13814	14530	15414	15854
発生率	1.6%	1.6%	1.6%	1.7%	1.9%

- ・事故報告では骨折がもっとも多く、その原因は転倒・転落がもっとも多い。
- ・介護サービスを利用する方は、高齢者であり、ちょっとしたことでも骨折につながりやすいことを常に念頭に置いておくことが必要。
- ・事故をおそれるあまり、利用者の行動の自由を制限するのは、好ましくない。
- ・事業者がそれぞれ工夫して対応している具体的な事例があれば参考になる。

## 「長寿安心プラン2012」策定に関するこれまでの作業内容

○ 長寿安心プランワーキングを平成22年6月から継続して開催

1. 開催回数 15回

2. 主な協議事項

- ・ 第5期における地域密着型サービス施設の前倒し整備について  
地域密着型の特別養護老人ホーム2施設58床の前倒し整備について  
議論
- ・ 夜間対応型訪問介護について  
第4期の計画策定時と状況が変わっていないことから、今後の  
方向性については、第5期のワーキングで検討
- ・ 日常生活圏域ニーズ調査について  
第5期のプラン策定に向け、国の『日常生活圏域ニーズ調査』について、  
調査の活用方法が未だ明らかでないことや、別の方法で介護予防事業の  
対象者の把握を行う予定であることから、これまで市で実施してきた  
調査により実態把握を実施
- ・ 5期事業計画策定に向けての取り組みについて  
予算関連の項目について議論を行い、調査の実施や市民フォーラムの  
開催について議論
- ・ 現プランの施策目標と事業についての検証  
施策目標9項目のうち4つめ、「IV 安全・安心な生活環境の整備」を  
現在議論中
- ・ 23年度の市民フォーラムの開催について  
日時や概要について具体的に議論
- ・ プラン策定に向けた調査の実施  
特養待機者調査やサービス利用者の実態調査について、調査の項目や  
調査票について、議論

# 「長寿安心プラン2012」策定に関する予定表(案)

年月	長寿安心プランワーキング	運営協議会・フォーラム	備考
5月	<ul style="list-style-type: none"> <li>○ 長寿安心プラン2009の検証(続)</li> <li>○ 要介護認定者等ニーズ調査について</li> <li>○ 市民フォーラムについて</li> </ul>	<div style="border: 1px solid black; padding: 5px; text-align: center;">平成23年第1回運営協議会 (5月19日)</div> <ul style="list-style-type: none"> <li>○ 介護保険の実施状況</li> <li>○ 要介護認定者等ニーズ調査の実施</li> <li>○ 市民フォーラムの開催</li> </ul> <div style="border: 1px solid black; border-radius: 50%; padding: 10px; text-align: center; margin: 10px auto; width: fit-content;">市民フォーラム (5月29日)</div>	
6月	<ul style="list-style-type: none"> <li>○ 長寿安心プラン2009の検証(続)</li> <li>○ 市民フォーラムの意見の確認</li> </ul>	<div style="border: 1px dashed black; padding: 5px;">介護保険等の現状について、 市民の方の要望、意見確認</div>	
7月	<ul style="list-style-type: none"> <li>○ ニーズ調査結果報告</li> <li>○ 長寿安心プラン2012 基本的視点と施策目標の検討</li> </ul>		
8月	<ul style="list-style-type: none"> <li>○ 長寿安心プラン2012 基本的視点と施策目標の検討(続)</li> <li>○ 市民フォーラムについて</li> </ul>	<div style="border: 1px solid black; padding: 5px; text-align: center;">平成23年第2回運営協議会 (8月)</div> <ul style="list-style-type: none"> <li>○ 長寿安心プラン2009の検証結果</li> </ul>	
9月	<ul style="list-style-type: none"> <li>○ プランの骨子案の検討</li> <li>○ 高齢者人口、要介護高齢者の推計</li> <li>○ サービス供給量の推計</li> <li>○ 市民フォーラムの意見の確認</li> </ul>	<div style="border: 1px solid black; border-radius: 50%; padding: 10px; text-align: center; margin: 10px auto; width: fit-content;">市民フォーラム (8月下旬~9月)</div> <div style="border: 1px dashed black; padding: 5px;">長寿安心プラン2009の実施状況 新しいプランに対する 市民の方の要望、意見確認</div>	
10月	<ul style="list-style-type: none"> <li>○ プランの骨子案(総論)作成</li> <li>○ 基盤整備状況の整理</li> <li>○ サービス供給量、保険料の仮設定</li> </ul>	<div style="border: 1px dashed black; padding: 5px;">長寿安心プラン2009の実施状況 新しいプランに対する 市民の方の要望、意見確認</div>	
11月	<ul style="list-style-type: none"> <li>○ プランの骨子案(総論)作成(続)</li> <li>○ プランの本編の作成</li> <li>○ サービス供給量の最終設定</li> <li>○ 保険料の推計、検討</li> <li>○ 市民フォーラムについて</li> </ul>	<div style="border: 1px solid black; padding: 5px; text-align: center;">平成23年第3回運営協議会 (11月)</div> <ul style="list-style-type: none"> <li>○ プランの骨子案</li> <li>○ 基盤整備と介護保険料(案)</li> <li>○ 市民フォーラムの開催</li> </ul>	
12月	<ul style="list-style-type: none"> <li>○ 市民フォーラムの意見の確認</li> </ul>	<div style="border: 1px solid black; border-radius: 50%; padding: 10px; text-align: center; margin: 10px auto; width: fit-content;">市民フォーラム (12月上旬)</div>	パブリック コメント募集
1月	<ul style="list-style-type: none"> <li>○ 保険料改正案の検討</li> <li>○ 事業計画最終案の検討</li> </ul>	<div style="border: 1px dashed black; padding: 5px;">次期事業計画(骨子案) 報告 プラン骨子案について、 市民の方の要望、意見確認</div>	
2月	<ul style="list-style-type: none"> <li>○ 事業計画策定の総括</li> <li>○ 運営協議会への報告準備</li> <li>○ 介護保険条例の改正準備</li> <li>○ 長寿安心プラン2012(仮)の建議</li> </ul>	<div style="border: 1px solid black; padding: 5px; text-align: center;">平成23年第4回運営協議会 (2月下旬)</div> <ul style="list-style-type: none"> <li>○ 長寿安心プラン2012策定</li> </ul>	
3月		○ 保険料案の承認	H24定例第1回市議会 議案提出

## 「長寿安心プラン2012」策定に係る調査

### ①介護老人福祉施設入居申込者（特養待機者）調査

目的：介護老人福祉施設待機者の実態把握を行い、第5期事業計画における施設入所必要者数を検討する基礎資料とするため。

対象者：介護老人福祉施設入居申込者のうち約五百人を無作為抽出

調査方法：在宅の待機者は、居宅介護支援事業者に面接調査を委託。老健、療養型医療施設、グループホーム等に入居中の方は、それぞれの施設に面接調査を委託等。

調査項目：30項目

- ・本人の心身の状況
- ・認知症の有無
- ・介護の状況
- ・主な介護者の状況
- ・施設申込みの動機
- ・ケアマネージャーによる本人の現況から最適な生活場所 など

### ②在宅サービス利用者調査

目的：サービス利用意向を把握し、今後目指すべきサービス基盤の方向性を検討する基礎資料とするため

対象者：介護保険の在宅サービス利用者のうち約千人を無作為抽出

調査方法：居宅介護支援事業者に面接調査を委託等。

調査項目：39項目

- ・介護の状況
- ・主な介護者の状況
- ・サービス利用状況
- ・地域包括支援センターについて
- ・小規模多機能型居宅介護について
- ・24時間巡回型サービスについて
- ・介護保険料について など

### ③施設サービス利用者調査

目的：サービス利用の満足度を把握し、今後のサービスの質の向上にいかすものとするため

対象者：介護保険施設入居者

調査方法：本人あて郵送

### ④サービス未利用者調査

目的：サービス未利用の状況を把握。

対象者：要介護認定者で介護保険サービス未利用者

調査方法：本人あて郵送

### ⑤救急医療機関等退院状況調査

目的：退院者の退院後の経路と、退院後の医療や介護のニーズを確認

対象者：医療機関の退院者

調査方法：病院のケースワーカーによる聞き取り

※今後の調査のスケジュール

次期プランの基本的視点や骨子案の作成に反映させるため、

①②について6月から調査を開始する。

③④⑤について 今後早急に検討

## 介護保険「市民フォーラム」について

1 日 時 平成23年5月29日（日）午後1時30分から午後4時まで

2 場 所 金沢市駅西福祉健康センター 3階 すこやかホール

### 3 司会及び報告者

役 割	担 当 者
司会・意見交換進行役	介護保険運営協議会 真砂 良則委員
本市の現状について(報告)	介護保険運営協議会 横山 邦彦委員

### 4 発表者

区 分	発表者氏名等
利用者の立場から	金沢市身体障害者団体連合会 副会長 加藤 芳子氏
事業者の立場から	医療法人社団福久会 福久ケアセンター デイケア責任者 松林 学氏
居宅介護支援事業者の立場から	株式会社ふれあいタウン 居宅介護支援事業所 介護支援専門員 内田 敦子氏
お年寄り地域福祉支援センターの立場から	お年寄り地域福祉支援センターとびうめ 社会福祉士 中 恵美氏

### 5 タイムスケジュール

13:00 発表者等打合せ ワーキング委員、発表者、手話・要約筆記担当者

13:30 開 会 司会あいさつ(開会趣旨等説明) 5分

13:35 本市の現状について(状況報告) 10分  
高齢化等の現状、地域包括ケアと介護保険

13:45 意見発表(利用者→事業者→居宅→包括の順で)15分ずつ  
○利用者は、介護保険制度利用の感想及び在宅生活を続けていく上での課題について発表。  
○事業所等は、所属する事業所の概要及び在宅生活を支える役割や課題について発表。

14:45 休 憩 10分

14:55 フロア参加者との意見交換会 55分  
目的は、参加者の意見・要望をくみ取り。制度に関する行政への質問、実施状況についてのデータの詳細等の問い合わせに対する回答の場ではない。

15:50 まとめ 司会 10分

16:00 閉 会(アンケート提出依頼)

## 介護保険「市民フォーラム」

住み慣れた地域で  
高齢者が安心して暮らし続けるために  
～長寿安心プランの見直しに向けて～

金沢市では、介護が必要な状態になっても誰もが住み慣れた地域で安心して暮らせるよう、「長寿安心プラン2009」を策定しております。

このプランの見直しにあたり、プランの基本的な考え方や施策の方向性を検討するために、広く市民の皆さんのご意見を伺う「市民フォーラム」を開催します。

住み慣れた地域で共に支え合う暮らしづくりについて、市民の皆さんのご意見をお聞かせください。

### ● 開催日時・会場

**平成23年5月29日（日）**

**午後1時半から午後4時まで**

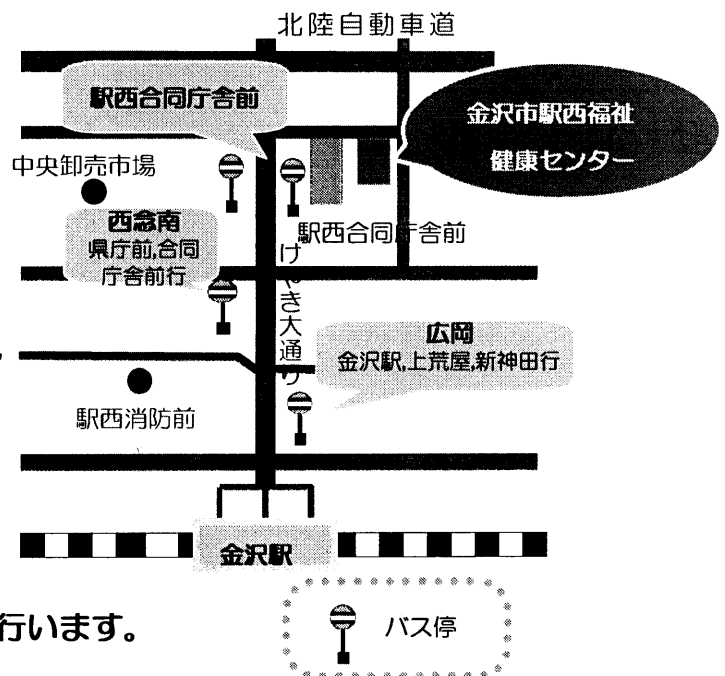
**金沢市駅西福祉健康センター**

**3階 すこやかホール**

金沢市西念3-4-25

**入場無料**

- ※ 会場では、手話通訳、要約筆記を行います。
- ※ 事前の申し込みは必要ありません。



- 内 容
  - 住み慣れた地域で暮らすために（本市の現状）
  - フロア参加者との意見交換
- 主 催
  - 金沢市介護保険運営協議会
  - 金沢市介護サービス事業者連絡会

◎ お問い合わせは・・・金沢市役所介護保険課 電話番号 220-2264  
FAX 番号 220-2559

URL <http://www4.city.kanazawa.lg.jp/23025/>

E-mail [kaigo@city.kanazawa.lg.jp](mailto:kaigo@city.kanazawa.lg.jp)