令和元年度　第１回 金沢市介護保険運営協議会	資料１
令和元年８月 28 日	

介護保険の実施状況について

１．制度創設からの推移

(1) 高齢者数の推移

	平成12年４月末		平成３１年４月末	
金沢市人口	440,191人	⇒	452,655人	1.03倍
うち65歳以上の高齢者	71,272人	⇒	119,307人	1.67倍
金沢市の高齢化率	16.2%	⇒	26.4%	
全国の高齢化率	17.3%	⇒	28.3%	

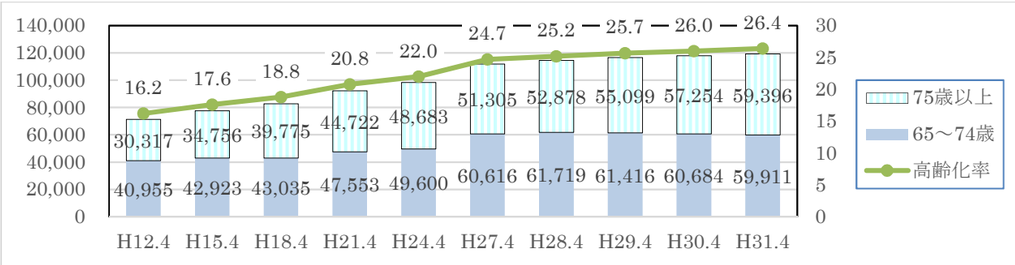

・本市の人口は、介護保険制度創設からの19年間で1.03倍の増加にとどまるが、65歳以上の高齢者人口は、1.67倍に伸びている。

・本市の高齢化率は平成31年４月末現在26.4%で、全国平均28.3%（総務省人口推計平成31年４月報）よりも低くなっている。

(2) 要介護認定者の伸び率

	平成12年４月末		平成３１年４月末	
要支援及び要介護1	2,790人	⇒	10,867人	3.90倍
要介護2以上	5,172人	⇒	11,536人	2.23倍
計	7,962人	⇒	22,403人	2.81倍

・介護保険制度創設からの19年間で、要介護認定者数は2.81倍に増加しており、中でも軽度者（要支援及び要介護１）の伸びが3.90倍と著しい。

・本市の第１号被保険者の認定率は平成31年４月末現在18.6%で、全国平均18.3%と概ね同水準となっている。

(3) 事業者の参入状況

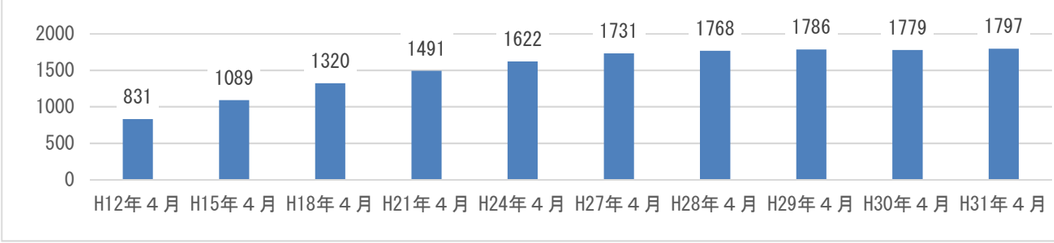

・平成18年度に創設された地域密着型サービスについて、日常生活圏域ごとに整備が進んだことなどから、平成27年度以降微増となっている。

(4) 介護保険給付件数の状況

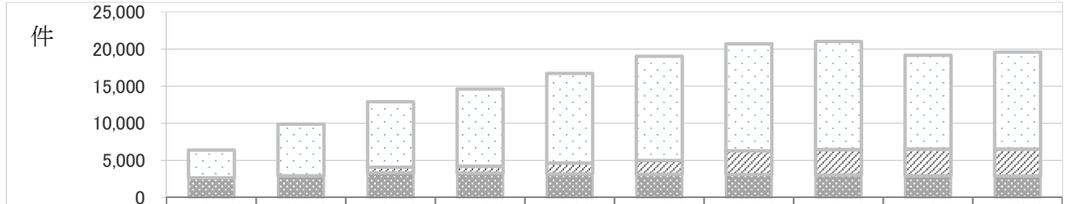

	H12.4	H15.4	H18.4	H21.4	H24.4	H27.4	H28.4	H29.4	H30.4	H31.4
居宅	3,745	6,952	8,822	10,401	12,080	14,016	14,427	14,548	12,643	13,064
地域密着型			765	933	1,469	1,882	3,199	3,442	3,615	3,639
施設	2,637	2,934	3,306	3,276	3,175	3,122	3,091	3,028	2,925	2,880
計	6,382	9,886	12,893	14,610	16,724	19,020	20,717	21,018	19,183	19,583

・居宅サービスの件数は、平成29年度から要支援１・２の方が総合事業のサービスへ移行し一時的に減少したが、今後は高齢者の増加とともに再び伸びる見込である。

・施設サービスは広域型の施設が増えておらず、微減となっているが、地域密着型サービスは、地域密着型特養やグループホームの整備等により、増加している。

(5) 介護保険給付費の状況

	H12.4	H15.4	H18.4	H21.4	H24.4	H27.4	H28.4	H29.4	H30.4	H31.4
居宅	2.88	6.70	7.32	9.79	11.84	13.93	13.04	13.14	12.71	13.30
地域密着型			1.63	2.00	3.23	4.33	5.39	5.76	6.15	6.28
施設	8.08	8.94	9.00	8.99	8.77	8.59	8.41	8.24	8.09	8.03
計	10.96	15.64	17.95	20.78	23.84	26.85	26.84	27.14	26.95	27.61

・平成12年度から平成26年度は、高齢者数の増加に伴い右肩上がりで推移している。

・平成27年度から平成30年度は、介護報酬の▲2.27%改定（平成27年度）、介護サービス費の利用者負担割合の見直し（平成27年８月）、介護予防・日常生活支援総合事業への移行（平成29年度）により、ほぼ横ばいで推移しているが、今後は、高齢者の増加とともに再び伸びる見込である。

(6) 介護予防・日常生活支援総合事業サービス件数の状況

①介護予防型

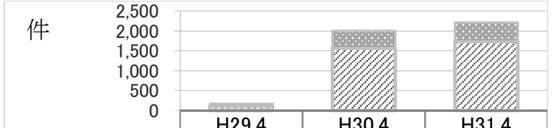

	H29.4	H30.4	H31.4
訪問サービス	63	436	476
通所サービス	104	1,568	1,739
計	167	2,004	2,215

②基準緩和型

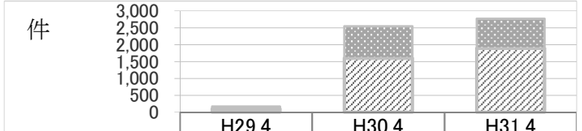

	H29.4	H30.4	H31.4
訪問サービス	65	949	879
通所サービス	100	1,594	1,887
計	165	2,543	2,766

・平成29年度の事業開始以降、介護予防型、基準緩和型ともに件数は増加しており、今後も高齢者の増加とともに伸びる見込である。

２．老人福祉計画・介護保険事業計画達成状況一覧

2018年度末における計画達成状況は、全管理指標28件中達成20件、未達成３件、未把握５件であり、評価可能な指標の目標達成率は87%であった。
なお、未達成項目については引き続き対応が必要である。

施策目標	施策の方向	項目	2016年度 現状	2018年度 目標	2018年度 実績	達成状況 評価	未達成理由や改善等	担当課
介護サービス・在宅医療の 提供体制の充実	介護サービスの 提供体制の充実	①ケアワーカーカフェ（開催数）	48回開催	2016年度より増加	52回開催	達成		介護保険課
		②認定調査票点検	全件点検	全件点検	全件点検	達成		介護保険課
		③認定調査員研修	年２回実施	年２回実施	年２回実施	達成		介護保険課
		④ケアプラン点検数	12件点検	2016年度より拡充	69件点検	達成		介護保険課
		⑤住宅改修着工前点検	全件点検	全件点検	全件点検	達成		介護保険課
		⑥住宅改修着工後点検	全件点検	全件点検	全件点検	達成		介護保険課
		⑦住宅改修着工後訪問確認	56件点検	2016年度より拡充	49件点検	未達成	2018年度は改修規模が大きく複雑な工事のみの訪問確認しか行えなかったが、今後は、比較的規模の小さい工事についても訪問確認を行うよう見直しを図る。	介護保険課
		⑧福祉用具購入の点検	全件点検	全件点検	全件点検	達成		介護保険課
		⑨福祉用具貸与の点検	軽度者全件点検	軽度者全件点検	軽度者全件点検	達成		介護保険課
		⑩縦覧点検の実施月数	12月実施	12月実施	12月実施	達成		介護保険課
		⑪医療情報との突合の実施月数	12月実施	12月実施	12月実施	達成		介護保険課
		⑫介護給付費通知実施月数	12月実施	12月実施	12月実施	達成		介護保険課
生活支援・介護予防の 提供体制の拡充	介護予防・日常生活支援 総合事業の拡充	⑬ロコモティブシンドローム（運動器症候群）を認知している人の割合の増加	41.6%	2016年度より増加	－	－	（注）	健康政策課
		⑭低栄養傾向高齢者の割合の減少	18.9%	2016年度より減少	18.5%	達成		健康政策課
		⑮80歳で20歯以上の自分の歯を有する人の割合の増加	27.1%	2016年度より増加	－	－	（注）	健康政策課
	地域における介護予防の 推進に向けた取組	⑯健康寿命の延伸	男性 79.65歳 女性 83.51歳	2016年度より延伸	－	－	（注）	健康政策課
		⑰要介護認定率の低下 （65歳以上の要支援・要介護認定率）	19.3%	2016年度より減少	18.6%	達成		介護保険課
		⑱運動習慣者の割合の増加（65歳以上）	男性 50.6% 女性 43.4%	2016年度より増加	－	－	（注）	健康政策課
		⑲1日の平均歩行数の増加	男性 4,811歩 女性 5,200歩	2016年度より増加	－	－		健康政策課
高齢者の社会参加の促進	多様な社会参加の促進	⑳地域サロン（箇所）	271箇所設置	276箇所設置	276箇所設置	達成		地域長寿課
		㉑金沢市高砂大学校・大学院 （修了者数）	674名修了	700名修了	682名修了	未達成	入学者数は729名であったが、体調不良等で出席率７割の修了要件に満たない方もおり、終了者数は目標値に達しなかった。引き続き、事業の周知を図りながら継続実施する。	生涯学習課
		㉒金沢ボランティア大学校 （65歳以上の修了者数）	114名修了	115名修了	126名修了	達成		市民協働推進課
認知症の方を支える 体制の充実	地域で認知症の方を 支える施策の推進	㉓認知症サポーター（養成人数）	19,581人養成	1,000人養成	4,690人養成	達成		地域長寿課
		㉔認知症サポーター認定所 （新規認定箇所）	716箇所認定	10箇所認定	13箇所認定	達成		地域長寿課
高齢者を支える重層的 ネットワーク体制の構築	地域ケア会議等の役割の整理 と地域課題解決機能の強化	㉕地域ケア個別会議（開催数）	319回開催	510回開催	540回開催	達成		地域長寿課
		㉖地域ケア会議地域福祉座談会 （開催数）	319回開催	282回開催	402回開催	達成		地域長寿課
		㉗介護予防支援会議（開催数）	－	228回開催	138回開催	未達成	2018年度に短期集中型通所サービス（運動器機能向上）を経なくても基準緩和型通所サービスを利用できるように条件を見直したことから、短期集中型通所サービス利用者が減少した。このため、同サービスの利用に係る支援会議の開催回数も減少した。	健康政策課
		㉘地域ケア推進会議（開催数）	45回開催	46回開催	46回開催	達成		地域長寿課

（注）当該目標値は、金沢健康プラン２０１８の目標値と同じものを設定したものであるが、現状値の把握は、石川県が実施する「県民健康・栄養調査」により行うこととしており、この調査が５年ごとに行われるものであることから、２０１８年度の現状値は把握できていない。（金沢健康プラン２０１８の計画期間：２０１８年度～２０２３年度）