1　用　語　説　明

用　　語	説　　明
診　療　費	診療に要した費用額（診療報酬明細書の入院、入院外、歯科の合算額） 件数…診療報酬明細書（療養費を除く。以下同じ。）の枚数 日数…レセプトに記載されている診療実日数 （注）調剤報酬分、療養費を除いたもの。
一般被保険者	次に説明する退職被保険者等以外の被保険者
退職被保険者等	国民健康保険法附則第６条に規定する被保険者 ※退職者医療制度はH20.3.31廃止 ただし、平成26年度まで経過措置で存続
老人被保険者	旧老人保健法第25条に該当する者 ※老人保健制度は後期高齢者医療制度創設によりH20.3.31廃止
介護第2号被保険者	介護保険法第９条第２号に規定する被保険者
１人あたり診療費	診療費÷年間平均被保険者数 （月別の１人当たり診療費算出のときは月末被保険者数）
診療諸率	（受診率、１件当たりの日数、１日当たり診療費を診療諸率３要素という。）
受診率	件数÷年間平均被保険者数（月別の受診率算出のときは月末被保険者数）×100
１件当たり日数	日数÷件数
１日当たり診療費	診療費÷日数
疾病分類	社会保険表章用疾病分類表の大分類の19分類による。
世帯構成人員	単身、2人、3人、4人、5人以上の5階層とする。
多受診	同一月内の診療報酬明細書の枚数が３枚以上のものをいう。
重複受診	同一月内において、同一診療科（同一疾病）の医療機関に２ヶ所以上受診しているものをいう。
医療費多額	同一月内の診療報酬明細書のうち決定点数の和が一般・退職被保険者70,000点以上、老人被保険者120,000点以上のものをいう。
長期入院者	６ヶ月以上入院している者をいう（同一医療機関）。 ただし、病名が結核、精神障害、新生物及び術後重篤のものを除く。
転入入院者	指定市町村内の医療機関に入院を事由にして住所を変更したものをいう。 （住所変更年月日が入院年月日以降となっているものに限る。）

●医療制度の体系

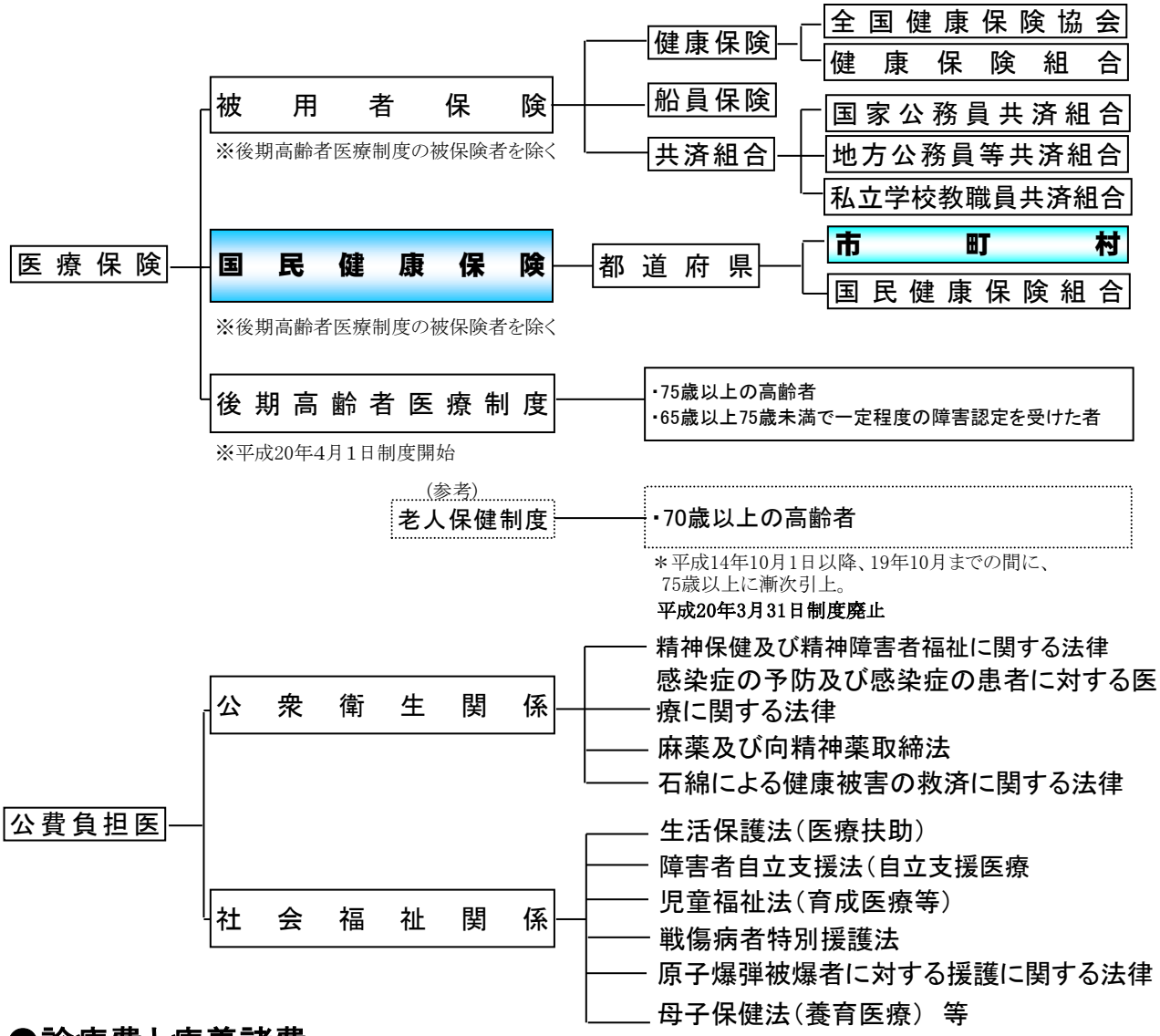

●診療費と療養諸費

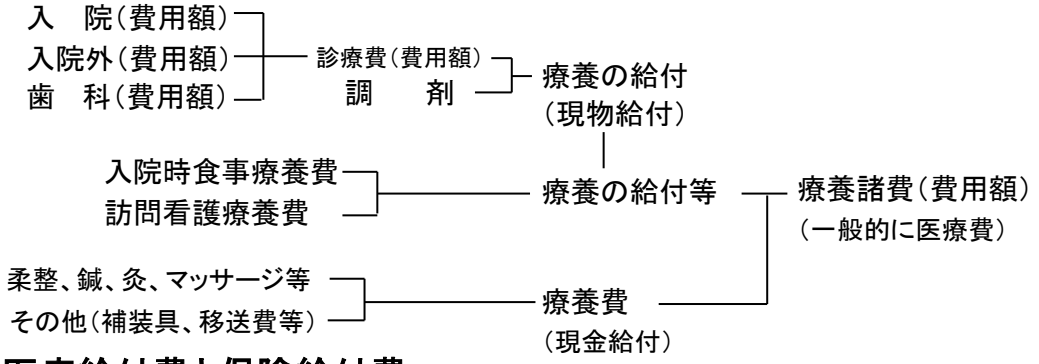

●医療給付費と保険給付費

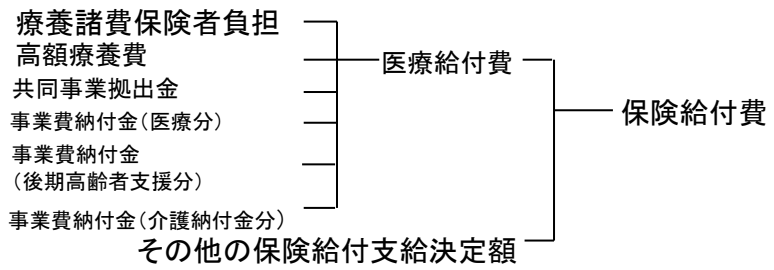

年度別療養の給付等（費用額）

（金額単位：百万円）

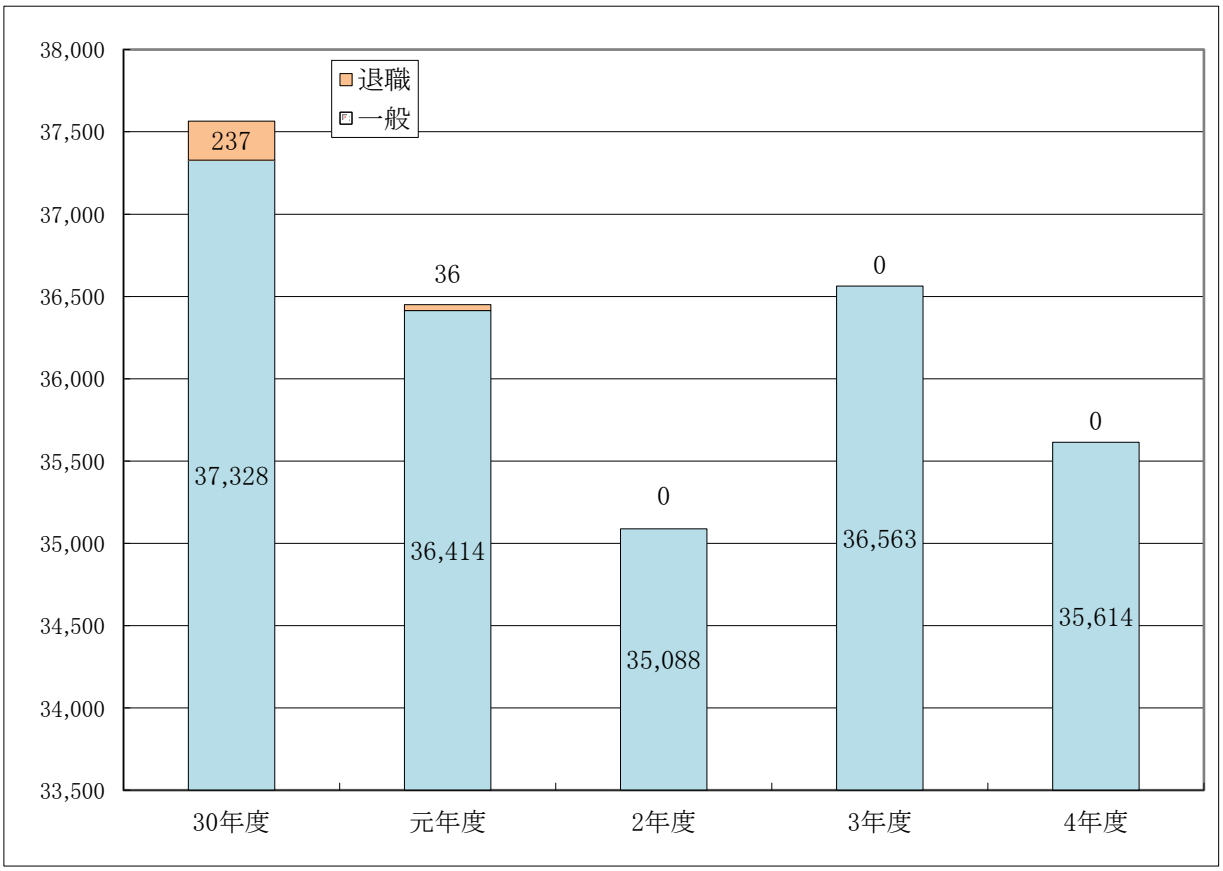

療養の給付等費用額月末累計（対前年比伸び率）

（単位：％）

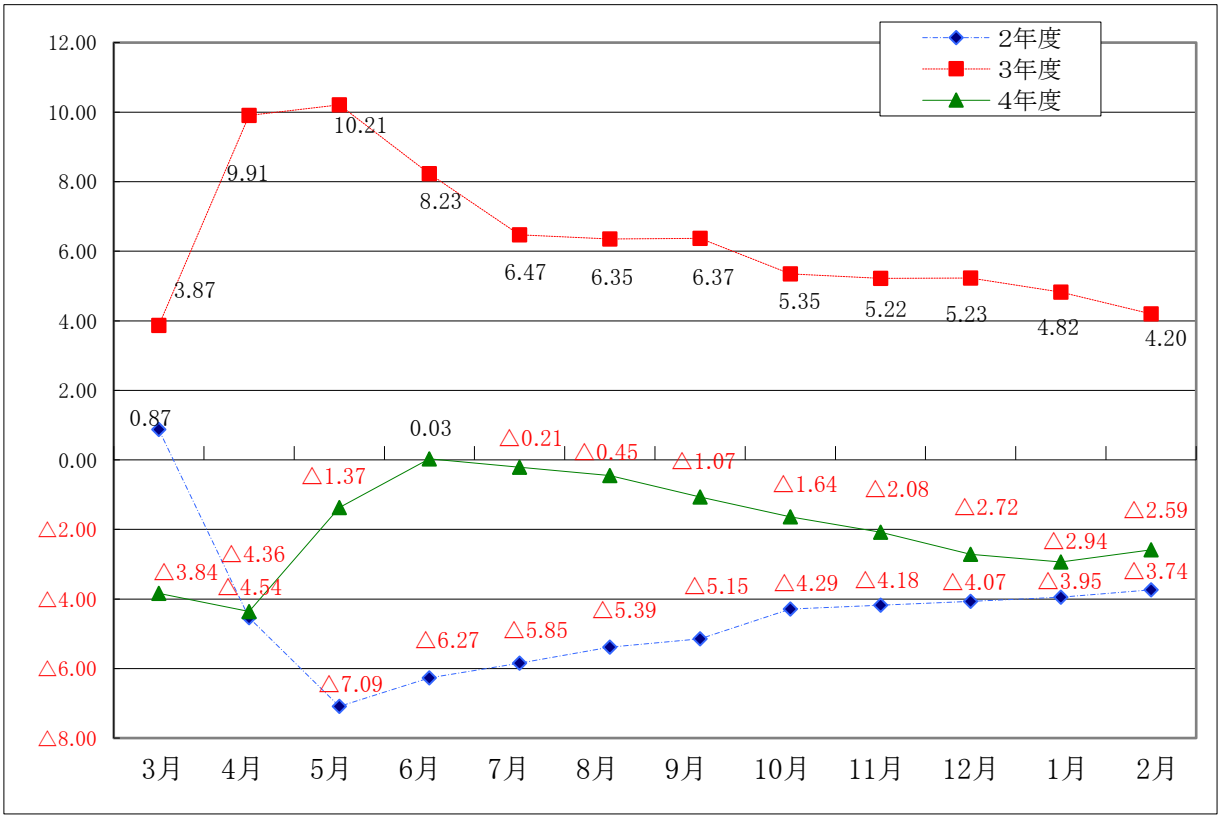

2 療養の給付等の推移（一般＋退職）

(1) 療養の給付等（費用額）

区分	療養の給付等費用額（百万円）			対前年同月比（%）			療養の給付等費用額月末累計（百万円）			対前年累計比（%）		
	2年度	3年度	4年度	2年度	3年度	4年度	2年度	3年度	4年度	2年度	3年度	4年度
3月	3,100	3,220	3,096	△6.43	3.87	△3.84	3,100	3,220	3,096	0.87	3.87	△3.84
4月	2,701	3,155	3,001	△2.44	16.83	△4.89	5,800	6,375	6,097	△4.54	9.91	△4.36
5月	2,609	2,893	3,044	△7.78	10.88	5.21	8,410	9,268	9,141	△7.09	10.21	△1.37
6月	2,900	2,972	3,102	△5.96	2.48	4.39	11,309	12,240	12,243	△6.27	8.23	0.03
7月	3,020	3,016	2,981	△4.34	△0.10	△1.18	14,329	15,256	15,224	△5.85	6.47	△0.21
8月	2,920	3,089	3,039	△4.50	5.79	△1.62	17,249	18,345	18,263	△5.39	6.35	△0.45
9月	2,896	3,084	2,936	0.84	6.50	△4.80	20,145	21,429	21,199	△5.15	6.37	△1.07
10月	3,191	3,155	2,983	△2.51	△1.14	△5.45	23,337	24,584	24,182	△4.29	5.35	△1.64
11月	3,009	3,137	2,964	△0.89	4.27	△5.52	26,345	27,721	27,146	△4.18	5.22	△2.08
12月	2,984	3,141	2,878	1.58	5.25	△8.36	29,329	30,862	30,024	△4.07	5.23	△2.72
1月	2,931	2,953	2,799	△2.11	0.78	△5.23	32,260	33,816	32,823	△3.95	4.82	△2.94
2月	2,829	2,747	2,791	△0.03	△2.88	1.60	35,088	36,563	35,614	△3.74	4.20	△2.59
合計	35,088	36,563	35,614	△2.97	4.20	△2.59						

(2) 診療費（療養の給付等から、調剤、入院時食事療養費、訪問看護療養費を除いた費用）

区分	診療費（百万円）			対前年同月比（%）		
	2年度	3年度	4年度	2年度	3年度	4年度
3月	2,467	2,580	2,440	4.60	4.60	△5.45
4月	2,099	2,533	2,395	20.65	20.65	△5.42
5月	2,081	2,296	2,467	10.34	10.34	7.48
6月	2,326	2,383	2,494	2.46	2.46	4.67
7月	2,409	2,399	2,387	△0.39	△0.39	△0.54
8月	2,340	2,479	2,427	5.95	5.95	△2.10
9月	2,321	2,475	2,336	6.63	6.63	△5.62
10月	2,570	2,545	2,388	△0.98	△0.98	△6.15
11月	2,437	2,532	2,366	3.92	3.92	△6.58
12月	2,344	2,481	2,759	5.82	5.82	11.21
1月	2,355	2,369	2,225	0.57	0.57	△6.06
2月	2,284	2,180	2,255	△4.54	△4.54	3.41
合計	28,032	29,252	28,939	△3.38	4.35	△1.07

受診率

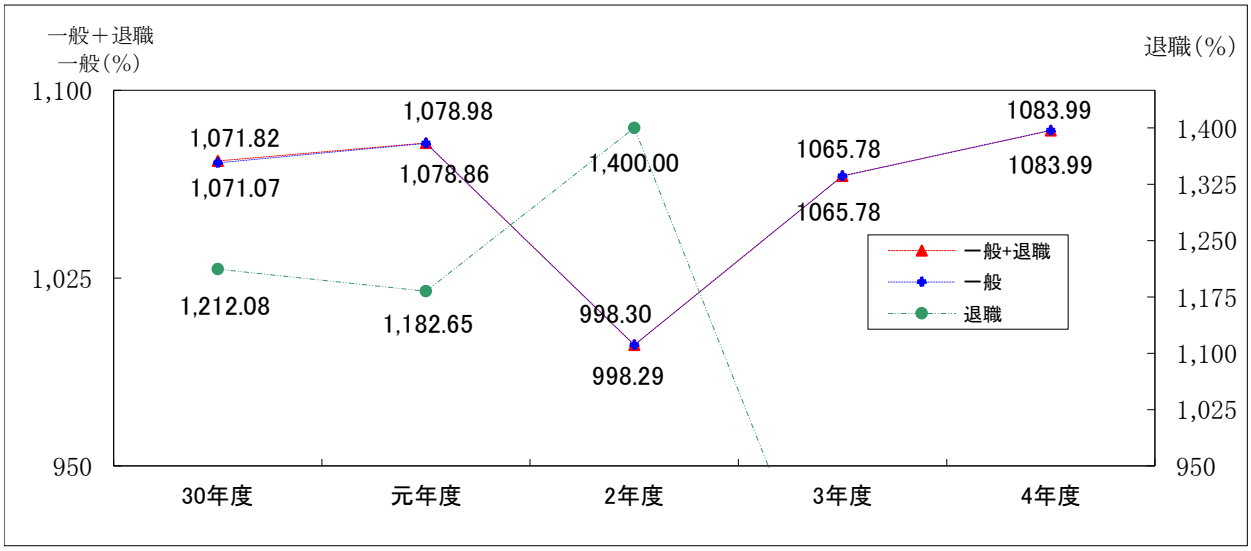

1件当たり日数

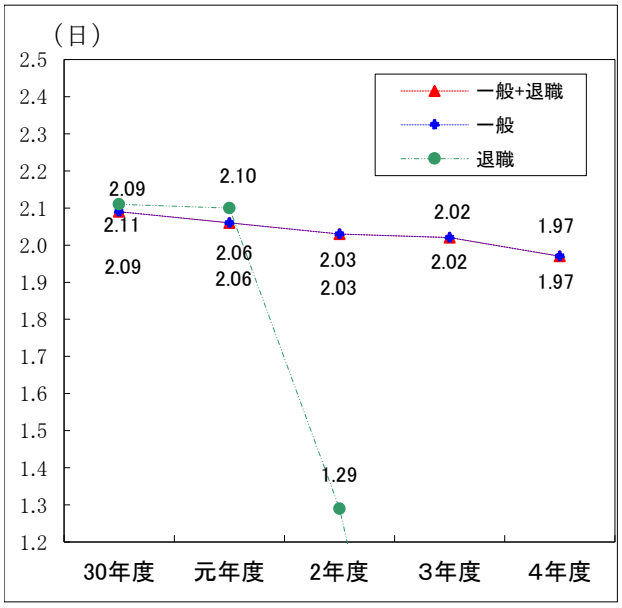

1日当たり費用額

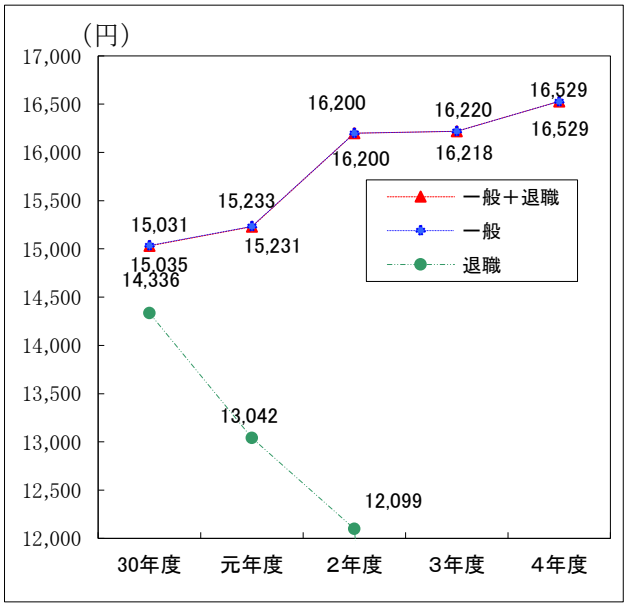

1人当たり費用額

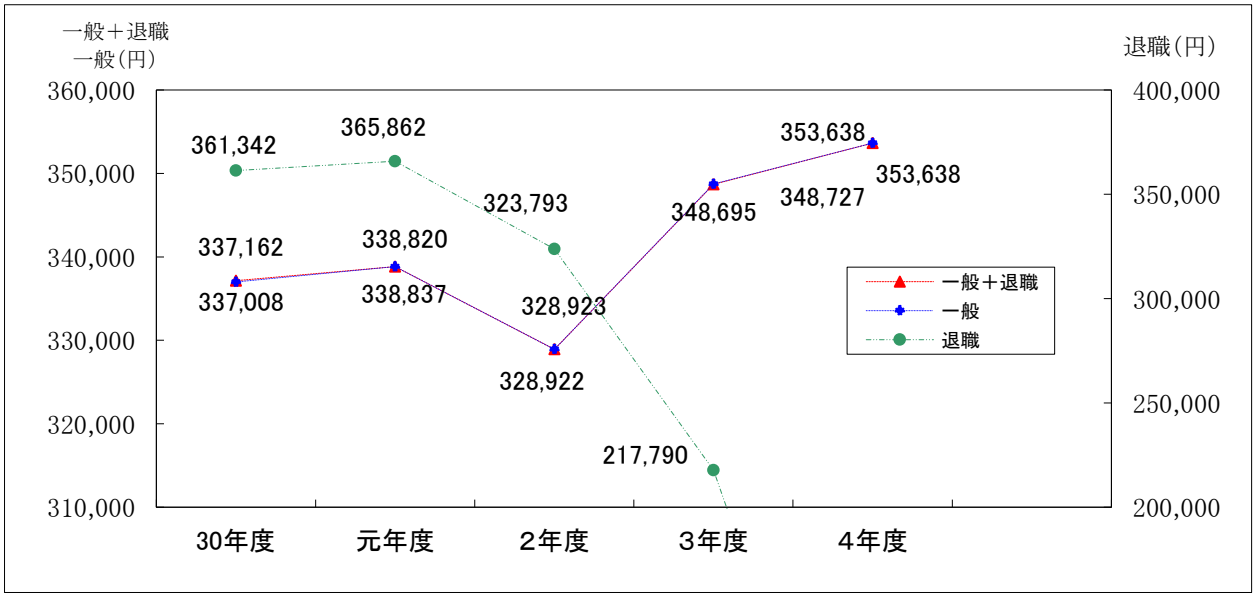

３　年度別療養の給付等費用額の推移（一般＋退職）

項目	年度	30	元	2	3	4
診療費	入院	29,532 件 16,062,525 千円	27,928 件 15,387,433 千円	26,099 件 14,782,052 千円	25,835 件 14,863,386 千円	24,361 件 14,328,591 千円
	入院外	776,848 件 12,148,713 千円	746,872 件 11,882,504 千円	682,374 件 11,262,839 千円	710,799 件 12,097,760 千円	698,136 件 12,060,448 千円
	歯科	158,611 件 2,144,435 千円	159,026 件 2,053,924 千円	140,599 件 1,930,463 千円	150,476 件 2,062,820 千円	147,567 件 1,995,690 千円
	計(1)	964,991 件 30,355,673 千円	933,826 件 29,323,861 千円	849,072 件 27,975,354 千円	887,110 件 29,023,966 千円	870,064 件 28,384,729 千円
診療諸率	受診率	1,071.82 %	1,078.98 %	998.30 %	1,065.78 %	1,083.99 %
	１件当たり日数	2.09 日	2.06 日	2.03 日	2.02 日	1.97 日
	１日当たり費用額	15,031 円	15,231 円	16,200 円	16,218 円	16,529 円
	１人当たり費用額	337,162 円	338,820 円	328,922 円	348,695 円	353,638 円
薬剤の支給(2)		438,446 件 5,815,135 千円	428,970 件 5,723,121 千円	406,182 件 5,669,375 千円	422,873 件 5,875,495 千円	422,448 件 5,719,647 千円
入院時食事療養費(3)		(28,403 件) 913,135 千円	(26,819 件) 862,891 千円	(24,676 件) 839,626 千円	(24,625 件) 808,663 千円	(23,103 件) 758,071 千円
訪問看護等(4)		5,025 件 412,143 千円	5,521 件 466,613 千円	6,431 件 544,683 千円	7,274 件 623,559 千円	7,861 件 691,356 千円
合計(A) (1)+(2)+(3)+(4)		1,408,462 件 37,498,086 千円	1,368,317 件 36,376,486 千円	1,261,685 件 35,029,038 千円	1,317,257 件 36,331,683 千円	1,300,373 件 35,553,803 千円
費用額対前年比		98.31 %	97.01 %	96.30 %	103.72 %	97.86 %
年間平均被保険者（一般＋退職）(B)		90,033 人	86,547 人	85,052 人	83,236 人	80,265 人
１人あたり療養給付費(A)/(B)		416,493 円	420,309 円	411,854 円	436,490 円	442,955 円

（注）　入院時食事療養費の件数は入院分の内数

４　令和４年度療養の給付等費用額（一般、退職）

項目＼区分		一般分	退職者等分	計
年間平均被保険者		80,265 人	0 人	80,265 人
国保全体に占める加入割合		100.00 %	0.00 %	100.00 %
診療費	入院	24,361 件 14,328,591 千円	0 件 0 千円	24,361 件 14,328,591 千円
	入院外	698,136 件 12,060,448 千円	0 件 0 千円	698,136 件 12,060,448 千円
	歯科	147,567 件 1,995,690 千円	0 件 0 千円	147,567 件 1,995,690 千円
	計(1)	870,064 件 28,384,729 千円	0 件 0 千円	870,064 件 28,384,729 千円
診療諸率	受診率	1,083.99 %	－ %	1,083.99 %
	1件当たり日数	1.97 日	－ 日	1.97 日
	1日当たり費用額	16,529 円	－ 円	16,529 円
	1人当たり費用額	353,638 円	－ 円	353,638 円
薬剤の支給(2)		422,447 件 5,719,647 千円	1 件 0 千円	422,448 件 5,719,647 千円
入院時食事療養費(3)		(23,103 件) 758,071 千円	(0 件) 0 千円	(23,103 件) 758,071 千円
訪問看護・施設療養費等(4)		7,861 件 691,356 千円	0 件 0 千円	7,861 件 691,356 千円
合計 (1)+(2)+(3)+(4)		(A) 1,300,372 件 35,553,803 千円	(B) 1 件 0 千円	(C) 1,300,373 件 35,553,803 千円
療養の給付等全体に占める割合		(A)/(C) 100.00 %	(B)/(C) 0.00 %	100.00 %

（注）　入院時食事療養費の件数は入院分の内数

５　年度別１人当たり医療の状況

（単位：円）

区分	年度	30	元	2	3	4
「療養の給付等」費用額（Ａ）	一般	416,077	420,340	411,852	436,522	442,955
	退職	494,013	392,727	207,020		
	小計	416,493	419,962	411,849	436,490	442,955
	老人					
	合計	416,493	419,962	411,849	436,490	442,955
「療養費等」費用額（Ｂ）	一般	4,122	4,014	3,676	3,753	3,456
	退職	4,401	6,995	0	0	
	小計	4,124	4,017	3,676	3,753	3,456
	老人					
	合計	4,124	4,017	3,676	3,753	3,456
「療養の給付等」「療養費等」費用額 (A)＋(B)	一般	420,199	424,354	415,528	440,275	446,411
	対前年比	102.85 %	100.99 %	97.92 %	105.96 %	101.39 %
	退職	498,414	399,722	207,020	0	0
	対前年比	103.00 %	80.20 %	51.79 %	0.00 %	
	小計	420,616	423,979	415,525	440,243	446,411
	対前年比	102.73 %	100.80 %	98.01 %	105.95 %	101.40 %
	老人					
	対前年比					
	合計	420,616	423,979	415,525	440,243	446,411
	対前年比	102.73 %	100.80 %	98.01 %	105.95 %	101.40 %
「療養の給付等」保険者負担額（Ｃ）	一般	304,316	308,637	303,032	321,850	326,186
	退職	344,277	272,984	144,914		
	合計	304,529	308,597	303,030	321,827	326,186
「療養費等」保険者負担額（Ｄ）	一般	3,021	2,952	2,710	2,774	2,553
	退職	3,081	4,896	0		
	合計	3,022	2,955	2,710	2,774	2,553
「療養の給付等」「療養費等」保険者負担額 (C)＋(D)	一般	307,338	311,589	305,742	324,624	328,740
	退職	347,358	277,880	144,914	0	0
	合計	307,551	311,551	305,740	324,601	328,740
「高額療養費」	一般	47,282	47,156	47,798	49,621	51,358
	対前年比	106.45 %	99.73 %	101.36 %	103.81 %	103.50 %
	退職	69,298	74,290	223,599		
	対前年比	105.93 %	107.20 %	300.98 %		
	合計	47,399	47,186	47,800	49,615	51,358
	対前年比	105.69 %	99.55 %	101.30 %	103.80 %	103.51 %

６　年度別１件当たり医療の状況

（単位：円）

区分	年度	30	元	2	3	4
「療養の給付等」費用額	一　　般	26,617	26,590	27,764	27,583	27,341
	退　　職	27,715	22,787	9,410	-2,666,711	-530
	小　　計	26,623	26,585	27,764	27,581	27,341
（Ａ）	老　　人					
	合　　計	26,623	26,585	27,764	27,581	27,341
「療養費等」費用額	一　　般	9,798	9,583	10,054	9,868	9,620
	退　　職	11,357	9,935			
	小　　計	9,805	9,583	10,054	9,868	9,620
（Ｂ）	老　　人					
	合　　計	9,805	9,583	10,054	9,868	9,620
「療養の給付等」「療養費等」費用額	一　　般	26,172	26,146	27,331	27,161	26,951
	対前年比	99.95 %	99.90 %	104.53 %	99.38 %	99.23 %
	退　　職	27,348	22,283	9,001	-2,666,711	-530
	対前年比	100.33 %	81.48 %	40.39 %	-29,627.26 %	0.02 %
	小　　計	26,323	26,141	27,330	27,159	26,951
	対前年比	100.47 %	99.31 %	104.55 %	99.37 %	99.23 %
(A)＋(B)	老　　人					
	対前年比					
	合　　計	26,323	26,141	27,330	27,159	26,951
	対前年比	100.47 %	99.31 %	104.55 %	99.37 %	99.23 %
「療養の給付等」保険者負担額	一　　般	19,467	19,523	20,428	20,337	20,134
	退　　職	19,314	15,839	6,587	-1,866,698	-371
（Ｃ）	合　　計	19,466	19,519	20,428	20,336	20,134
「療養費等」保険者負担額	一　　般	7,181	7,049	7,413	7,295	7,107
	退　　職	7,950	6,954			
（Ｄ）	合　　計	7,185	7,049	7,413	7,295	7,107
「療養の給付等」「療養費等」保険者負担額	一　　般	19,143	19,199	20,113	20,029	19,849
	退　　職	19,063	15,490	6,507	-1,866,698	-371
(C)＋(D)	合　　計	19,143	19,195	20,113	20,024	19,849
「高額療養費」	一　　般	57,667	55,590	55,371	52,627	49,949
	対前年比	99.59 %	96.40 %	99.61 %	95.04 %	94.91 %
	退　　職	71,940	93,339	223,599		
	対前年比	99.19 %	129.75 %	239.56 %	0.00 %	
	合　　計	57,756	55,630	55,373	52,621	49,949
	対前年比	99.40 %	96.32 %	99.54 %	95.03 %	94.92 %

7　年度別療養諸費及びその他給付の支給状況（一般、退職）

（単位：件、千円）

区分	年度	30	元	2	3	4
療養の給付等	件数	1,408,462 (8,556)	1,368,317 (1,689)	1,261,685 (23)	1,317,257 (1)	1,300,374 (2)
	保険者負担額	27,417,681 (165,253)	26,708,112 (26,752)	25,773,622 (150)	26,787,606 (-1,867)	26,181,342 (0)
療養費等	件数	37,865 (186)	36,278 (69)	31,098 (0)	31,658 (0)	28,836 (0)
	保険者負担額	272,060 (1,479)	255,710 (480)	230,518 (0)	230,938 (0)	204,946 (0)
高額療養費	件数	73,888 (462)	73,411 (78)	73,421 (1)	78,482 (0)	82,530 (0)
	金額	4,267,476 (33,236)	4,083,839 (7,280)	4,065,548 (224)	4,129,788 (-482)	4,122,260 (0)
一時出産育児金	件数	259	242	231	189	168
	金額	112,332	92,169	97,212	79,581	72,246
葬祭費	件数	552	501	504	552	535
	金額	27,600	25,050	25,200	27,600	26,750
合計	件数	1,521,026 (9,204)	1,478,749 (1,836)	1,366,939 (24)	1,428,138 (1)	1,412,443 (2)
	金額	32,097,149 (199,968)	31,164,880 (34,512)	30,192,100 (374)	31,255,513 (-2,349)	30,607,544 (0)
支給額対前年比		98.65 %	97.10 %	96.88 %	103.52 %	97.93 %

（　）は退職者分再掲

8 給付改善の推移

（単位:円）

実施年月日	出産育児一時金※1	葬祭費
昭和 51 年 4 月 1 日	40,000	10,000
〃 52 年 10 月 1 日	60,000	15,000
〃 54 年 12 月 1 日	80,000	20,000
〃 57 年 3 月 1 日	100,000	25,000
〃 62 年 4 月 1 日	130,000	30,000
平成 4 年 4 月 1 日	240,000	50,000
〃 6 年 10 月 1 日	300,000	50,000
〃 18 年 10 月 1 日	300,000	50,000
〃 21 年 1 月 1 日	350,000 ※2	50,000
〃 21 年 10 月 1 日	390,000 ※2	50,000
〃 27 年 1 月 1 日	404,000 ※3	50,000
令和 4 年 1 月 1 日	408,000 ※4	50,000
令和 5 年 4 月 1 日	488,000 ※4	50,000

※1 平成6年9月30日までは助産費として支給
※2 産科医療補償制度に加入する病院等において出産した場合 3万円を加算
※3 産科医療補償制度に加入する病院等において出産した場合 1万6千円を加算
※4 産科医療補償制度に加入する病院等において出産した場合 1万2千円を加算

9 医療施設数及び病床数

（令和4年3月31日現在）

施設	施設数	病床数				
		総数	一般病床	精神	結核	感染病
総数	699	9,404	7,294	2,077	25	8
病院	43	9,032	6,922	2,077	25	8
診療所	429	372	372	−	−	−
歯科診療所	227	−	−	−	−	−

人口10万人対医療施設数　（令和4年3月31日現在）

区分	総数	病院	診療所	歯科診療所
金沢市	156.3	9.6	95.9	50.8
全国	147.6	6.7	85.5	55.4
石川県	130.0	8.1	79.1	42.7

人口10万人対病床数　（令和4年3月31日現在）

区分	総数	病院	診療所	歯科診療所
金沢市	2,102.8	2,019.6	83.2	−
全国	1,290.2	1,223.0	67.1	−
石川県	1,565.7	1,490.8	74.9	−

10　自主審査点検状況（一般＋退職）

（4年度末現在）

年度	過誤調整					
	資格		請求内容		合計(A)	
30	6,169 件	137,357 千円	4,427 件	15,712 千円	10,596 件	153,069 千円
元	6,723	133,794	3,853	37,750	10,576	171,544
2	5,589	120,451	4,267	29,783	9,856	150,234
3	5,219	115,778	4,839	34,341	10,058	150,119
4	6,223	92,623	3,919	37,176	10,142	129,799

（4年度末現在）

年度	返納金・第三者納付金				被保険者	保険者負担額	財政効果額	財政効果率
	調定額(B)		収納額	収納率	（　C　）	（ D ）	(A)+(B)/C	(A)+(B)/D
30	227	56,215	55,277 千円	98.3 %	89,553	27,417,681	2,337	0.76
元	272	64,587	63,136	97.8	86,448	26,708,112	2,731	0.88
2	258	53,920	52,054	96.5	85,052	25,773,473	2,400	0.79
3	146	235,315	47,043	20.0	83,236	26,787,606	4,631	1.44
4	147	54,464	52,435	96.3	80,265	26,181,342	2,296	0.70

11　高額療養費支給状況（一般＋退職）

（4年度末）

年度	合算分		単独分				他法併用分	合計
	多数該当分	その他	多数該当分	長期疾病分	入院分	その他		
30	4,535 件	23,458 件	9,177 件	5,215 件	11,985 件	7,454 件	12,064 件	73,888 件
	101,935 千円	206,564 千円	944,992 千円	411,027 千円	1,564,265 千円	235,379 千円	803,314 千円	4,267,476 千円
元	4,317 件	24,970 件	8,721 件	4,956 件	11,688 件	8,022 件	10,739 件	73,413 件
	103,075 千円	216,249 千円	892,935 千円	384,187 千円	1,475,958 千円	258,988 千円	752,448 千円	4,083,839 千円
2	3,907 件	25,873 件	8,379 件	4,848 件	10,564 件	8,369 件	11,481 件	73,421 件
	90,863 千円	240,475 千円	906,858 千円	384,902 千円	1,328,217 千円	278,063 千円	836,176 千円	4,065,554 千円
3	3,380 件	24,342 件	6,912 件	5,083 件	10,186 件	8,944 件	19,635 件	78,482 件
	70,780 千円	223,548 千円	712,916 千円	387,032 千円	1,330,044 千円	274,533 千円	1,130,935 千円	4,129,788 千円
4	3,345 件	25,651 件	6,279 件	4,973 件	9,405 件	8,988 件	23,889 件	82,530 件
	76,656 千円	226,693 千円	647,711 千円	402,737 千円	1,286,651 千円	307,871 千円	1,173,941 千円	4,122,260 千円