デジタル庁

マイナンバーカードを
あなたのスマートフォンに。

iPhoneでも、Androidでも。マイナ保険証、本人確認、
行政手続がスマートフォンひとつで。



最新のマイナアプリから
スマートフォンに追加できます。

スマートフォンのマイナンバーカード

https://www.digital.go.jp/policies/mynumber/smartphone-certification

マイナアプリは、iOS / Androidに対応したスマートフォンアプリです。対応OSバージョンについてはマイナアプリのサイトをご確認ください。
Apple、Appleのロゴ、Apple Watch、Apple Wallet、Face ID、Touch IDは、米国および他の国々で登録されたApple Inc.の商標です。
App Storeは、Apple Inc.のサービスマークです。iPhoneの商標は、アイホン株式会社のライセンスにもとづき使用されています。
TM and © 2026 Apple Inc. All rights reserved. / Google ウォレットおよびAndroidはGoogle LLCの商標です。

スマートフォンのマイナンバーカードでできること



マイナ保険証としての利用

医療機関や薬局でマイナ保険証として利用できます。事前に設定しておくことで、実物のマイナンバーカードを取り出さずに、スマートフォンだけで受付できます。

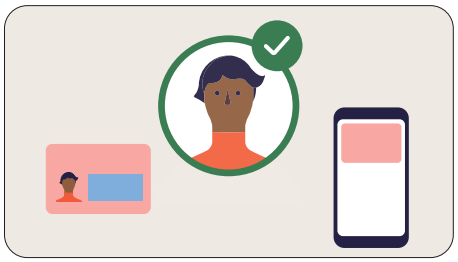

安全に本人確認

金融機関での口座開設や、携帯電話の契約での本人確認などで、実物のマイナンバーカードを提示する必要なく、生体認証で、本人確認を受けることができます。（※端末によっては非対応）



スマホでの行政手続

顔や指紋の認証で、マイナアプリからマイナポータルへかんたんにログインできます。薬や医療費、年金の記録の確認や確定申告手続など、様々な行政サービスが利用できます。

スマートフォンへの追加方法

スマートフォンでマイナアプリを開き、ホーム画面にある「追加をはじめる」ボタンをクリックします。画面の指示に従って追加します。詳しい追加方法は、下の二次元コードからご確認ください。

詳しい追加方法は
デジタル庁のウェブサイトで
https://www.digital.go.jp/policies/mynumber/smartphone-certification#howto

用意するもの

- **最新のマイナアプリ**
- **実物のマイナンバーカード**
- **券面事項入力補助用暗証番号（数字4桁）**
- **署名用パスワード（英数字6～16文字）**

スマートフォンのマイナンバーカードの安全性

- **スマートフォンのマイナンバーカードには、あなたの医療や銀行口座などのプライバシー性の高い情報は記録されません。**
- **マイナンバーカードを追加したスマートフォンを紛失した場合は、マイナンバー総合フリーダイヤルで24時間365日体制で一時停止を受け付けています（下記参照）。**

マイナンバー総合フリーダイヤル

マイナンバーカードを追加したスマートフォンを紛失した場合は、実物のマイナンバーカードと同様、マイナンバー総合フリーダイヤルへ。24時間365日体制で、スマートフォンのマイナンバーカード機能の一時利用停止を受け付けています。

0120-95-0178

通常のお問い合わせは、平日は9:30～20:00、
土日祝は9:30～17:30（年末年始を除く）となります。

iPhoneのマイナンバーカードを利用するには、iOS18.5以降を搭載したiPhone Xs以降が必要です。
iPhoneのマイナンバーカードはiPhoneのみで利用できます。Apple Watchやその他のApple製デバイスには対応していません。
Androidのマイナンバーカードを利用するには、Android 12以上で、最新のセキュリティパッチを適用した状態でご利用ください。
スマートフォンのマイナンバーカードは、実物のマイナンバーカードの代替にはなりません。
実物のカードが必要とされる場所では、実物のマイナンバーカードを携帯してください。