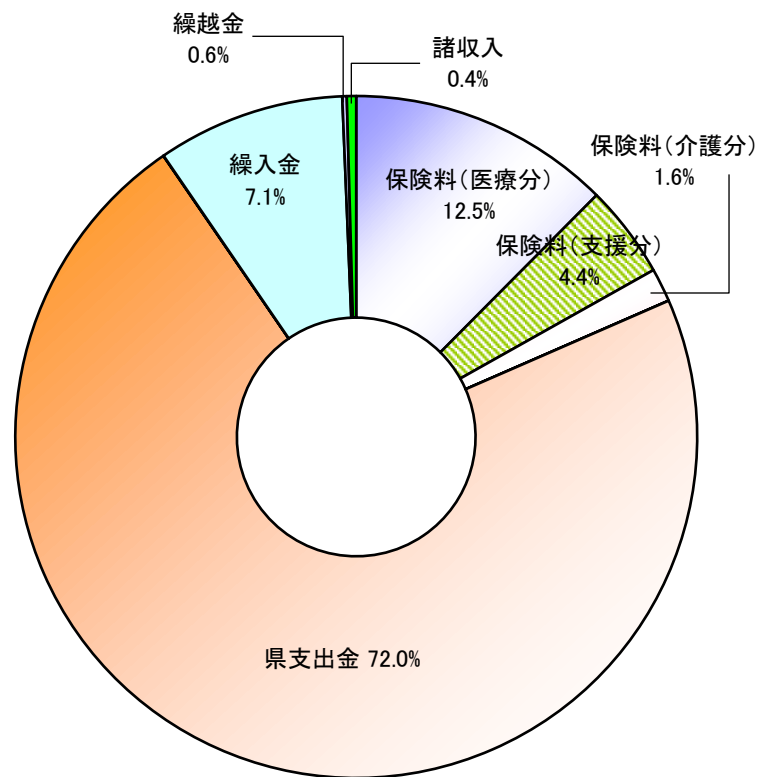


令和5年度 国民健康保険特別会計決算見込額内訳

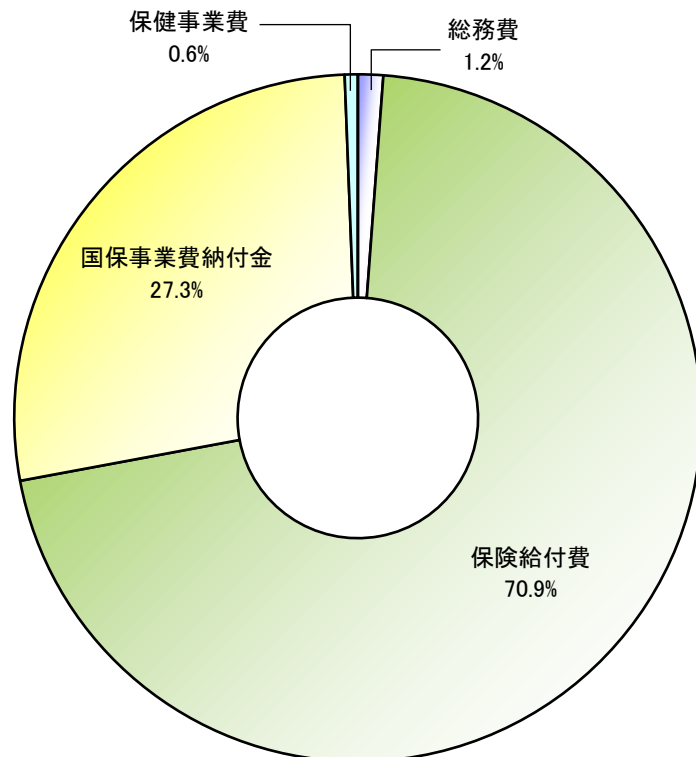
歳入

項目	金額(百万円)
保険料(医療分)	5,337
保険料(支援分)	1,887
保険料(介護分)	683
国庫支出金	1
県支出金	30,838
財産運用収入	6
繰入金	3,815
繰越金	91
諸収入	189
計	42,848



歳出

項目	金額(百万円)
総務費	506
保険給付費	30,206
国保事業費納付金	11,642
保健事業費	261
基金積立金及び公債費	0
計	42,615



2 令和5年度決算見込

歳入

(単位：千円)

科目		5年度当初予算額(イ)	決算見込額(ロ)	差引(ロ)－(イ)
保険料	医療分			
	現年賦課分(一般)	5,080,957	5,165,787	84,830
	現年賦課分(退職)	-	-	0
	滞納繰越分(一般)	183,805	171,247	△ 12,558
	滞納繰越分(退職)	102	87	△ 15
	小計	5,264,864	5,337,121	72,257
	支援分			
	現年賦課分(一般)	1,835,798	1,825,010	△ 10,788
	現年賦課分(退職)	-	-	0
	滞納賦課分(一般)	64,096	61,689	△ 2,407
	滞納賦課分(退職)	26	27	1
	小計	1,899,920	1,886,726	△ 13,194
	介護分			
現年賦課分(一般)	667,813	651,152	△ 16,661	
現年賦課分(退職)	-	-	0	
滞納繰越分(一般)	37,608	31,812	△ 5,796	
滞納繰越分(退職)	52	23	△ 29	
小計	705,473	682,987	△ 22,486	
計	7,870,257	7,906,834	36,577	
国庫支出金	840	1,085	245	
県支出金				
保険給付費等交付金(普通交付金)	29,347,390	30,093,745	746,355	
保険給付費等交付金(特別交付金)	793,564	744,605	△ 48,959	
計	30,140,954	30,838,350	697,396	
財産運用収入	5,668	5,698	30	
繰入金				
事務費	130,515	137,103	6,588	
保険基盤安定	1,983,458	2,103,682	120,224	
出産育児一時金	56,000	56,898	898	
財政安定化支援事業	117,880	170,431	52,551	
市単事業波及	361,567	355,075	△ 6,492	
未就学児均等割保険料	19,420	17,861	△ 1,559	
産前産後保険料	-	998	998	
財政調整基金繰入金	873,911	973,207	99,296	
計	3,542,751	3,815,255	272,504	
繰越金	-	91,370	91,370	
諸収入				
延滞金、加算金及び過料	28,560	20,162	△ 8,398	
雑入等	32,980	168,822	135,842	
計	61,540	188,984	127,444	
歳入合計	41,622,010	42,847,576	1,225,566	

歳出

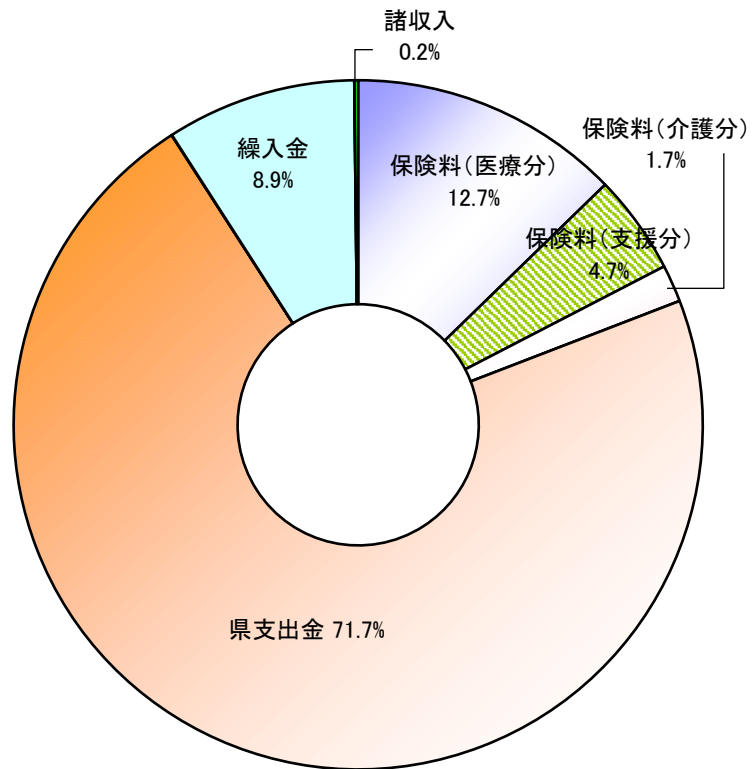
(単位：千円)

総務費	242,544	506,007	263,463
保険給付費			
療養給付費	25,135,917	25,651,113	515,196
療養費	195,958	192,729	△ 3,229
高額療養費	3,956,782	4,198,295	241,513
出産育児一時金	84,000	86,063	2,063
葬祭費	26,600	25,300	△ 1,300
結核医療給付金	49	32	△ 17
傷病手当金	-	207	207
審査支払手数料	59,631	52,452	△ 7,179
計	29,458,937	30,206,191	747,254
国保事業費納付金	11,641,283	11,641,957	674
共同事業拠出金	-	1	1
保健事業費	278,246	260,574	△ 17,672
公債費	1,000	-	△ 1,000
基金積立金	-	-	0
歳出合計	41,622,010	42,614,730	992,720

令和6年度 国民健康保険特別会計予算額内訳

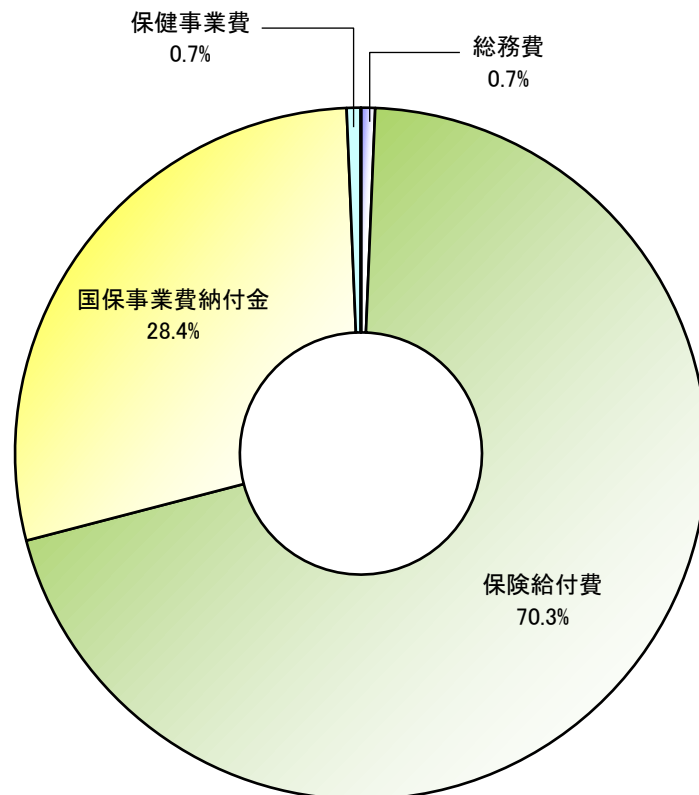
歳入

項目	金額(百万円)
保険料(医療分)	5,212
保険料(支援分)	1,915
保険料(介護分)	716
国庫支出金	0
県支出金	29,384
財産運用収入	7
繰入金	3,650
繰越金	0
諸収入	74
計	40,958



歳出

項目	金額(百万円)
総務費	270
保険給付費	28,789
国保事業費納付金	11,628
保健事業費	270
基金積立金及び公債費	1
計	40,958



2 令和6年度予算

歳入

(単位：千円)

科目		5年度当初予算額(イ)	6年度当初予算額(ロ)	差引(ロ)-(イ)
保険料	医療分			
	現年賦課分(一般)	5,080,957	5,041,475	△ 39,482
	現年賦課分(退職)	-	-	0
	滞納繰越分(一般)	183,805	170,458	△ 13,347
	滞納繰越分(退職)	102	12	△ 90
	小計	5,264,864	5,211,945	△ 52,919
	支援分			
	現年賦課分(一般)	1,835,798	1,842,279	6,481
	現年賦課分(退職)	-	-	0
	滞納賦課分(一般)	64,096	72,657	8,561
	滞納賦課分(退職)	26	17	△ 9
	小計	1,899,920	1,914,953	15,033
	介護分			
現年賦課分(一般)	667,813	682,296	14,483	
現年賦課分(退職)	-	-	0	
滞納繰越分(一般)	37,608	33,729	△ 3,879	
滞納繰越分(退職)	52	27	△ 25	
小計	705,473	716,052	10,579	
計	7,870,257	7,842,950	△ 27,307	
国庫支出金	840	-	△ 840	
県支出金				
保険給付費等交付金(普通交付金)	29,347,390	28,677,202	△ 670,188	
保険給付費等交付金(特別交付金)	793,564	707,070	△ 86,494	
計	30,140,954	29,384,272	△ 756,682	
財産運用収入	5,668	7,100	1,432	
繰入金				
事務費	130,515	207,043	76,528	
保険基金盤安定	1,983,458	1,890,282	△ 93,176	
出産育児一時金	56,000	56,000	0	
財政安定化支援事業	117,880	112,430	△ 5,450	
市単事業波及	361,567	366,932	5,365	
未就学児均等割保険料	19,420	18,284	△ 1,136	
産前産後保険料繰入金	-	4,536	4,536	
財政調整基金繰入金	873,911	994,733	120,822	
計	3,542,751	3,650,240	107,489	
繰越金	-	-	0	
諸収入				
延滞金、加算金及び過料	28,560	23,350	△ 5,210	
雑入等	32,980	50,489	17,509	
計	61,540	73,839	12,299	
歳入合計	41,622,010	40,958,401	△ 663,609	

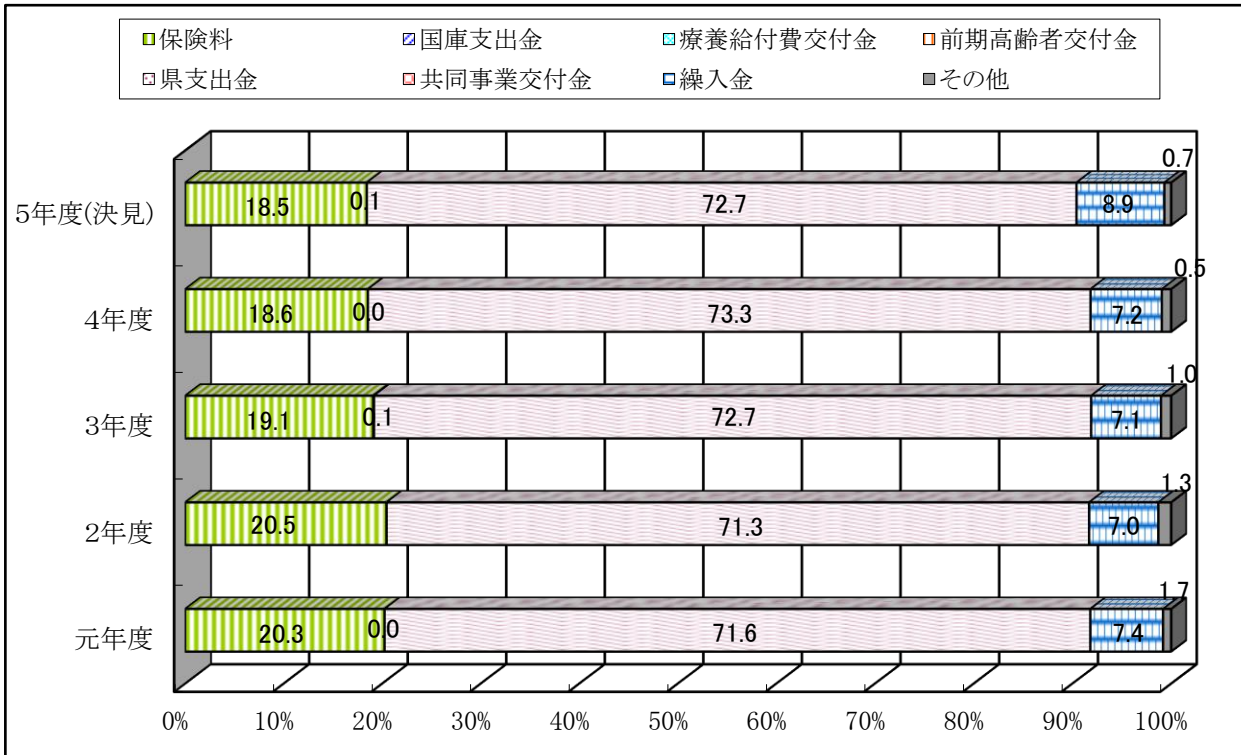
歳出

(単位：千円)

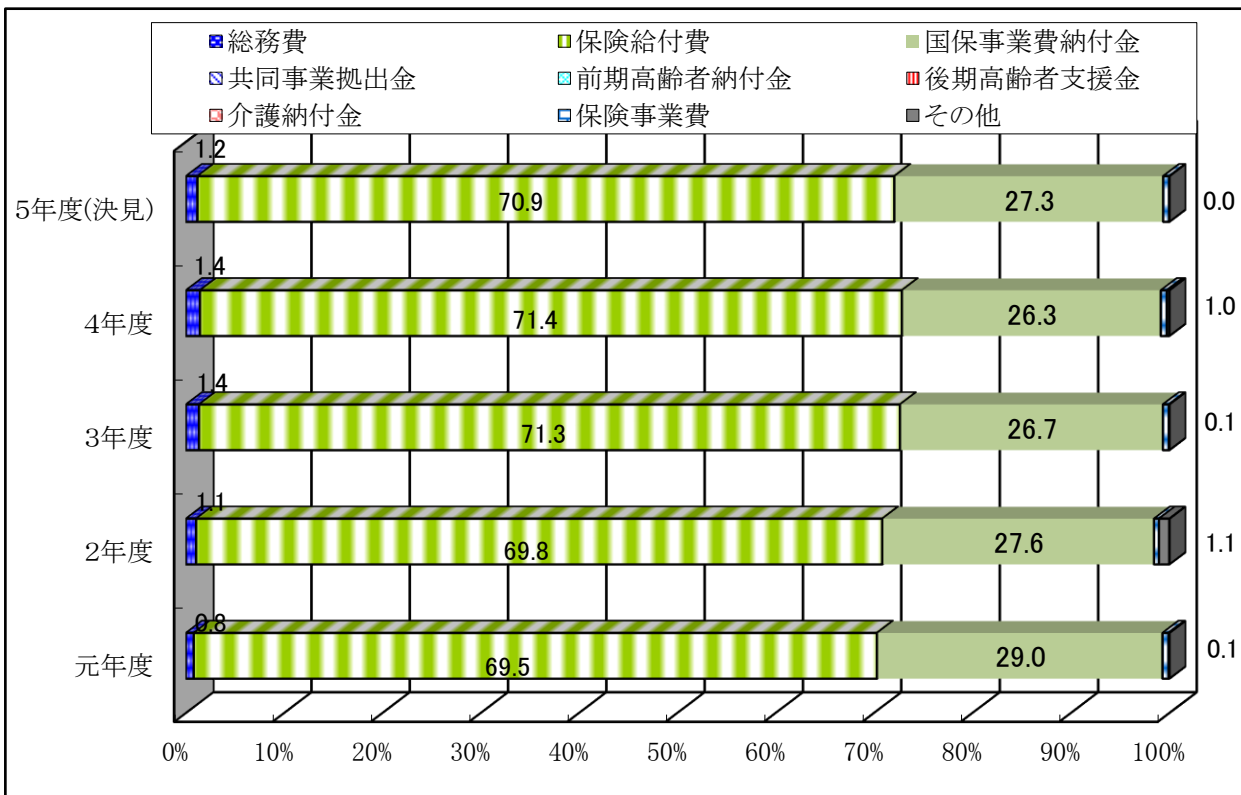
総務費	242,544	270,081	27,537
保険給付費			
療養給付費	25,135,917	24,364,243	△ 771,674
療養費	195,958	186,246	△ 9,712
高額療養費	3,956,782	4,064,662	107,880
出産育児一時金	84,000	84,000	0
葬祭費	26,600	27,000	400
結核医療給付金	49	49	0
審査支払手数料	59,631	62,998	3,367
計	29,458,937	28,789,198	△ 669,739
国保事業費納付金	11,641,283	11,628,467	△ 12,816
共同事業拠出金	-	-	0
保健事業費	278,246	269,655	△ 8,591
公債費	1,000	1,000	0
基金積立金	-	-	0
歳出合計	41,622,010	40,958,401	△ 663,609

年度別歳入歳出決算図表

【歳入】



【歳出】



3 年度別歳入歳出決算状況

(単位 金額：千円、構成比：%)

費目		年度	元年度	2年度	3年度	4年度	5年度(決見)
歳入	保 険 料	構成比	20.3	20.5	19.1	18.6	18.5
			9,186,748	8,950,561	8,501,416	8,022,445	7,906,834
	国庫支出金	構成比	0.0	0.4	0.1	0.0	0.0
			1,194	166,432	42,996	213	1,085
	療養給付費等 交付金	構成比	0.0	0.0	0.0	0.0	0.0
			0	0	0	0	0
	前期高齢者 交付金	構成比	0.0	0.0	0.0	0.0	0.0
			0	0	0	0	0
	県支出金	構成比	71.6	71.3	72.7	73.3	72.0
			32,462,709	31,188,441	32,385,285	31,672,978	30,838,350
共同事業 交付金	構成比	0.0	0.0	0.0	0.0	0.0	
		0	0	0	0	0	
繰入金	構成比	7.4	7.0	7.1	7.2	8.9	
		3,344,006	3,069,015	3,153,762	3,120,635	3,815,255	
繰越金	構成比	0.3	0.5	0.5	0.4	0.2	
		119,627	199,759	244,785	185,307	91,370	
諸収入	構成比	0.5	0.5	0.5	0.5	0.4	
		243,181	198,039	206,080	221,014	194,682	
合 計		構成比	100.0	100.0	100.0	100.0	100.0
			45,357,465	43,772,247	44,534,324	43,222,592	42,847,576
歳出	総務費	構成比	0.8	1.1	1.4	1.4	1.2
			367,832	461,049	602,177	623,997	506,007
	保険給付費	構成比	69.5	69.8	71.3	71.4	70.9
			31,392,179	30,425,043	31,641,010	30,831,639	30,206,191
	国保 事業費納付金	構成比	29.0	27.6	26.7	26.3	27.3
			13,136,192	12,025,148	11,847,408	11,377,670	11,641,957
	共同事業 拠出金	構成比	0.0	0.0	0.0	0.0	0.0
			7	6	1	1	1
	前期高齢者 納付金	構成比	0.0	0.0	0.0	0.0	0.0
			0	0	0	0	0
	後期高齢者 支援金	構成比	0.0	0.0	0.0	0.0	0.0
			0	0	0	0	0
	介護納付金	構成比	0.0	0.0	0.0	0.0	0.0
		0	0	0	0	0	
保健事業費	構成比	0.6	0.5	0.6	0.6	0.6	
		261,496	231,159	258,421	248,869	260,574	
公債費	構成比	0.0	0.0	0.0	0.0	0.0	
		0	0	0	0	0	
繰上充用金	構成比	0.0	0.0	0.0	0.0	0.0	
		0	0	0	0	0	
基金積立金	構成比	0.0	0.9	0.0	0.1	0.0	
		0	385,057	0	49,049	0	
合 計		構成比	70.9	72.3	73.3	73.5	100.0
			45,157,706	43,527,462	44,349,017	43,131,225	42,614,730
歳入歳出差引			199,759	244,785	185,307	91,367	232,846

4 年度別決算に伴う被保険者1人当たりの金額

(単位 金額：円、保険者数：人)

年度		元年度	2年度	3年度	4年度	5年度(決見)	
費目							
歳入	保 險 料	医 療 分	70,048	68,709	66,612	65,005	67,454
		支 援 分	23,254	23,424	23,557	23,359	23,831
		介 護 分	25,076	27,739	26,651	26,816	26,524
		全 体	101,054	100,710	98,400	96,809	99,788
	国庫支出金	一般+老人	14	1,958	518	3	14
		全 体	14	1,958	518	3	14
	療養給付費等 交 付 金	退 職	-	-	-	-	-
		全 体	-	-	-	-	-
	前期高齢者 交 付 金	前期高齢者	-	-	-	-	-
		全 体	-	-	-	-	-
県 支 出 金		376,044	367,009	390,142	396,081	402,684	
共 同 事 業 交 付 金		-	-	-	-	-	
繰 入 金		38,737	36,115	37,993	39,025	49,819	
繰 越 金		1,386	2,351	2,949	2,317	1,193	
諸 収 入		2,817	2,330	2,483	2,764	2,542	
合 計		525,415	515,089	536,500	540,512	559,499	
歳出	総 務 費		4,261	5,425	7,254	7,803	6,607
	保 險 給 付 費	一般+退職	363,643	358,026	381,176	385,559	394,429
		全 体	363,643	358,026	381,176	385,559	394,429
	国保事業費納付金		152,316	141,506	142,724	142,281	152,019
	共 同 事 業 拠 出 金		-	-	-	-	-
	前 期 高 齢 者 納 付 金		-	-	-	-	-
	後 期 高 齢 者 支 援 金		-	-	-	-	-
	介 護 納 付 金		-	-	-	-	-
	保 健 事 業 費		9,798	8,798	10,080	9,883	10,614
	公 債 費		-	-	-	-	-
	繰 上 充 用 金		-	-	-	-	-
	基 金 積 立 金		-	4,531	-	613	-
	合 計		523,101	512,208	534,268	539,370	556,459
一 般 被 保 険 者 数		86,243	84,980	83,009	79,966	76,582	
退 職 被 保 険 者 数		84	-	-	-	-	
介 護 第 2 号 被 保 険 者 数 (うち数)		26,689	26,275	25,638	25,182	24,550	
前 期 高 齢 者 数 (うち数)		39,210	39,223	39,041	36,376	33,643	
老 人 被 保 険 者 数							
計		86,327	84,980	83,009	79,966	76,582	