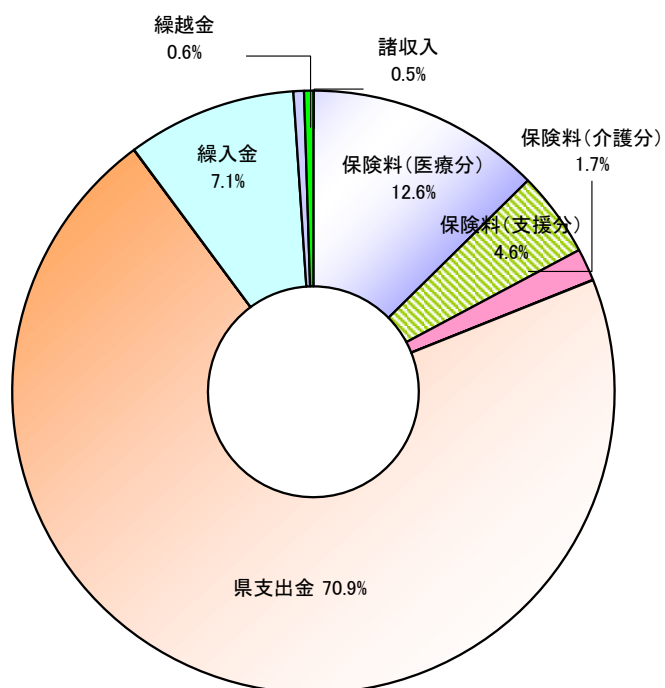


令和6年度 国民健康保険特別会計決算見込額内訳

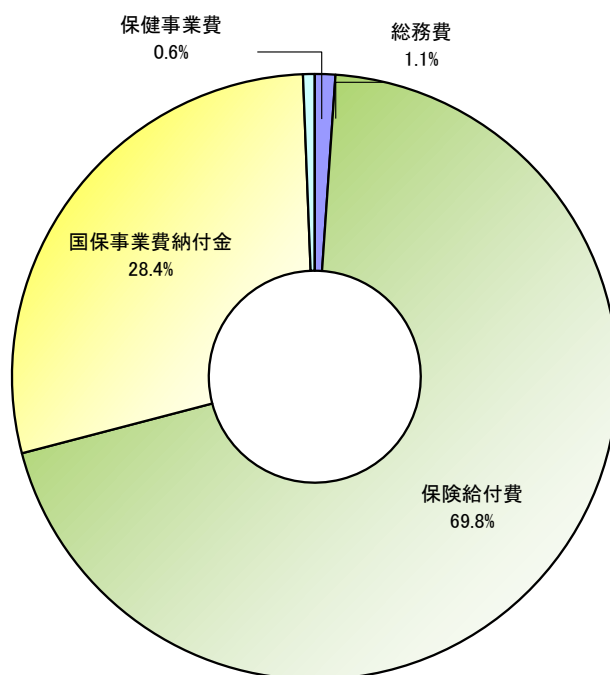
歳入

項 目	金額(百万円)
保 険 料 (医 療 分)	5,196
保 険 料 (支 援 分)	1,885
保 険 料 (介 護 分)	714
国 庫 支 出 金	8
県 支 出 金	29,177
財 産 運 用 収 入	8
繰 入 金	3,738
繰 越 金	233
諸 収 入	204
計	41,162



歳出

項 目	金額(百万円)
総 務 費	447
保 険 給 付 費	28,546
国 保 事 業 費 納 付 金	11,629
保 健 事 業 費	254
基金積立金及び公債費	0
計	40,876



2 令和6年度決算見込

歳入

(単位：千円)

科目		6年度当初予算額(イ)	決算見込額(ロ)	差引(ロ)－(イ)
保険料	医療分			
	現年賦課分(一般)	5,041,475	4,994,961	△ 46,514
	現年賦課分(退職)	-	-	0
	滞納繰越分(一般)	170,470	200,681	30,211
	滞納繰越分(退職)	-	24	24
	小計	5,211,945	5,195,666	△ 16,279
	支援分			
	現年賦課分(一般)	1,842,279	1,812,009	△ 30,270
	現年賦課分(退職)	-	-	0
	滞納賦課分(一般)	72,674	73,120	446
	滞納賦課分(退職)	-	7	7
	小計	1,914,953	1,885,136	△ 29,817
	介護分			
	現年賦課分(一般)	682,296	675,511	△ 6,785
	現年賦課分(退職)	-	-	0
	滞納繰越分(一般)	33,756	38,865	5,109
	滞納繰越分(退職)	-	10	10
	小計	716,052	714,386	△ 1,666
計		7,842,950	7,795,188	△ 47,762
国庫支出金		-	7,698	7,698
県支出金	保険給付費等交付金(普通交付金)	28,677,202	28,449,227	△ 227,975
	保険給付費等交付金(特別交付金)	707,070	727,359	20,289
	計	29,384,272	29,176,586	△ 207,686
財産運用収入		7,100	7,773	673
繰入金	事務費	207,043	201,973	△ 5,070
	保険基盤安定	1,890,282	2,023,084	132,802
	出産育児一時金	56,000	48,154	△ 7,846
	財政安定化支援事業	112,430	121,569	9,139
	市単事業波及	366,932	354,859	△ 12,073
	未就学児均等割保険料	18,284	16,159	△ 2,125
	産前産後保険料	4,536	5,915	1,379
	財政調整基金繰入金	994,733	966,740	△ 27,993
計		3,650,240	3,738,453	88,213
繰越金		-	232,846	232,846
諸収入	延滞金、加算金及び過料	23,350	29,323	5,973
	雑入等	50,489	174,620	124,131
	計	73,839	203,943	130,104
歳入合計		40,958,401	41,162,487	204,086

歳出

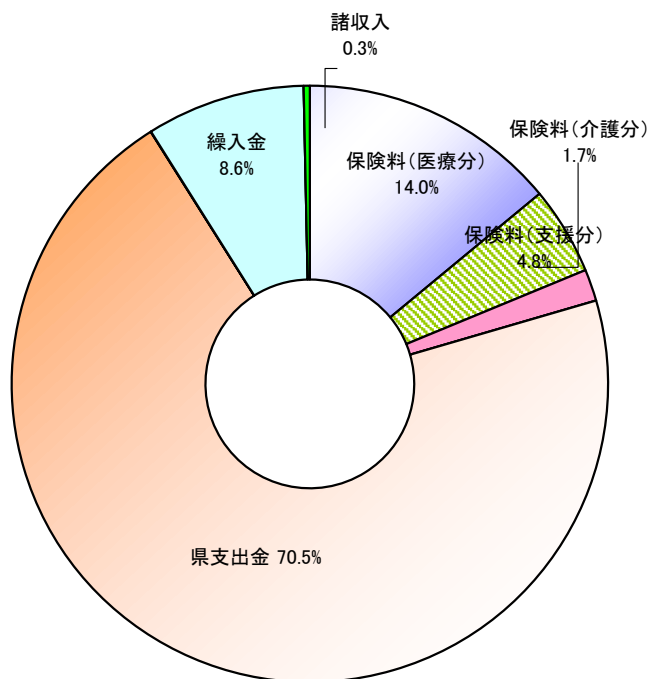
(単位：千円)

総	業務費	270,081	447,061	176,980
保険給付費	療養給付費	24,364,243	24,253,170	△ 111,073
	療養費	186,246	176,602	△ 9,644
	高額療養費	4,064,662	3,959,922	△ 104,740
	出産育児一時金	84,000	75,522	△ 8,478
	葬祭費	27,000	22,150	△ 4,850
	結核医療給付金	49	19	△ 30
	傷病手当金	-	21	21
	審査支払手数料	62,998	58,722	△ 4,276
計		28,789,198	28,546,128	△ 243,070
国保事業費納付金		11,628,467	11,628,538	71
共同事業拠出金		-	-	0
保健事業費		269,655	254,013	△ 15,642
公債費		1,000	-	△ 1,000
基金積立金		-	-	0
歳出合計		40,958,401	40,875,740	△ 82,661

令和7年度 国民健康保険特別会計予算額内訳

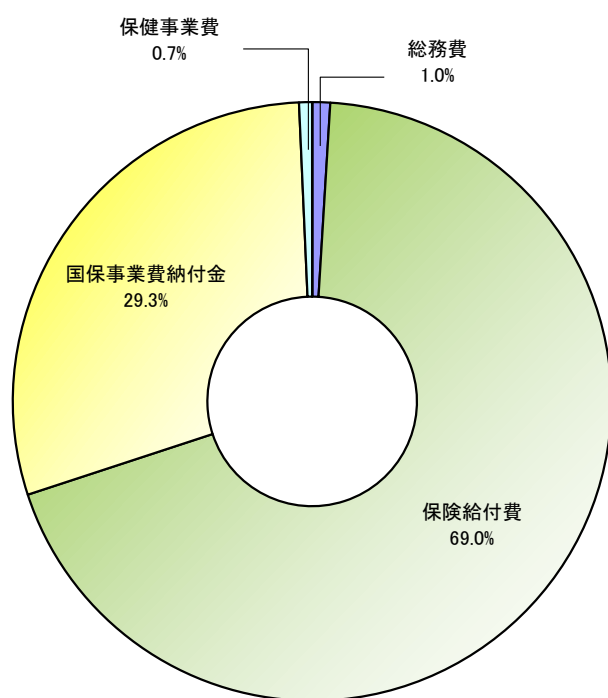
歳入

項 目	金額(百万円)
保 険 料 (医 療 分)	5,847
保 険 料 (支 援 分)	1,993
保 険 料 (介 護 分)	719
国 庫 支 出 金	0
県 支 出 金	29,466
財 産 運 用 収 入	8
繰 入 金	3,597
繰 越 金	0
諸 収 入	139
計	41,768



歳出

項 目	金額(百万円)
総 務 費	404
保 険 給 付 費	28,815
国 保 事 業 費 納 付 金	12,256
保 健 事 業 費	292
基金積立金及び公債費	1
計	41,768



2 令和7年度予算

歳入

(単位：千円)

科目		6年度当初予算額(イ)	7年度当初予算額(ロ)	差引(ロ)－(イ)
保険料	医療分			
	現年賦課分(一般)	5,041,475	5,686,520	645,045
	現年賦課分(退職)	-	-	0
	滞納繰越分(一般)	170,458	160,258	△ 10,200
	滞納繰越分(退職)	12	42	30
	小計	5,211,945	5,846,820	634,875
	支援分			
	現年賦課分(一般)	1,842,279	1,935,107	92,828
	現年賦課分(退職)	-	-	0
	滞納賦課分(一般)	72,657	57,992	△ 14,665
	滞納賦課分(退職)	17	8	△ 9
	小計	1,914,953	1,993,107	78,154
	介護分			
	現年賦課分(一般)	682,296	683,800	1,504
	現年賦課分(退職)	-	-	0
	滞納繰越分(一般)	33,729	34,963	1,234
	滞納繰越分(退職)	27	37	10
	小計	716,052	718,800	2,748
計		7,842,950	8,558,727	715,777
国庫支出金		-	-	0
県支出金	保険給付費等交付金(普通交付金)	28,677,202	28,693,200	15,998
	保険給付費等交付金(特別交付金)	707,070	772,725	65,655
	計	29,384,272	29,465,925	81,653
財産運用収入		7,100	7,900	800
繰入金	事務費	207,043	239,707	32,664
	保険基金盤安定	1,890,282	2,183,290	293,008
	出産育児一時金	56,000	59,000	3,000
	財政安定化支援事業	112,430	111,654	△ 776
	市単事業波及	366,932	365,062	△ 1,870
	未就学児均等割保険料	18,284	17,020	△ 1,264
	産前産後保険料繰入金	4,536	5,915	1,379
	能登半島地震に係る保険料減免及び一部負担金免除繰入金	-	18,100	18,100
	財政調整基金繰入金	994,733	597,000	△ 397,733
	計	3,650,240	3,596,748	△ 53,492
繰越金		-	-	0
諸収入	延滞金、加算金及び過料	23,350	20,100	△ 3,250
	雑入等	50,489	118,600	68,111
	計	73,839	138,700	64,861
歳入合計		40,958,401	41,768,000	809,599

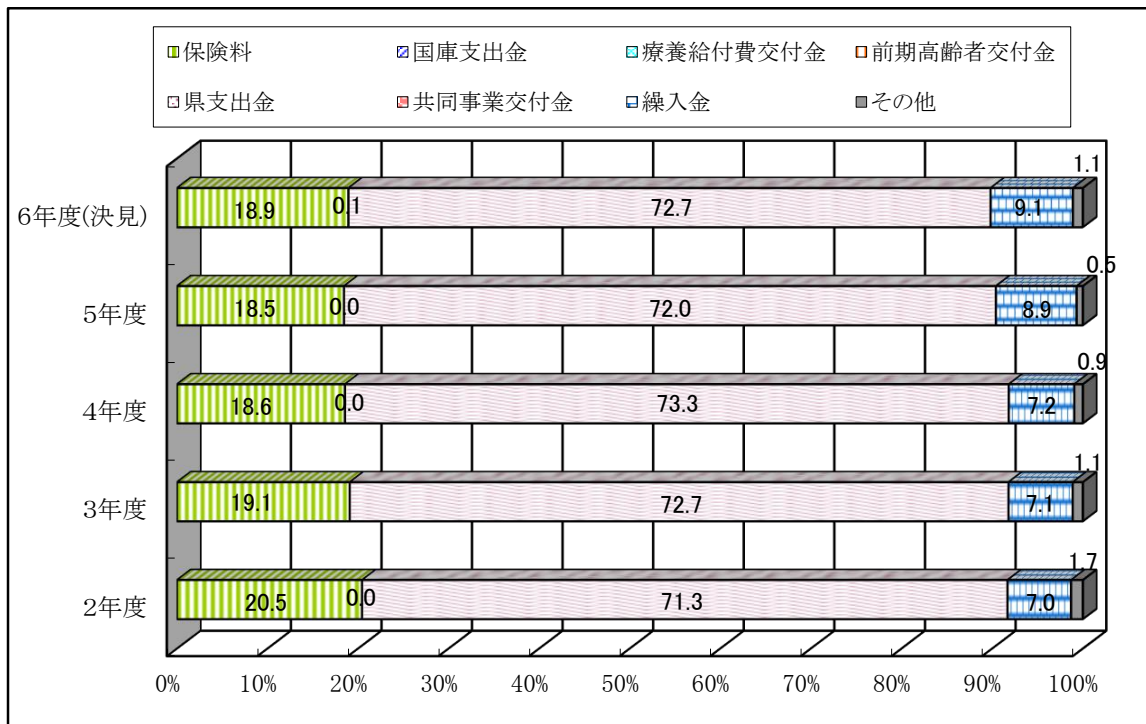
歳出

(単位：千円)

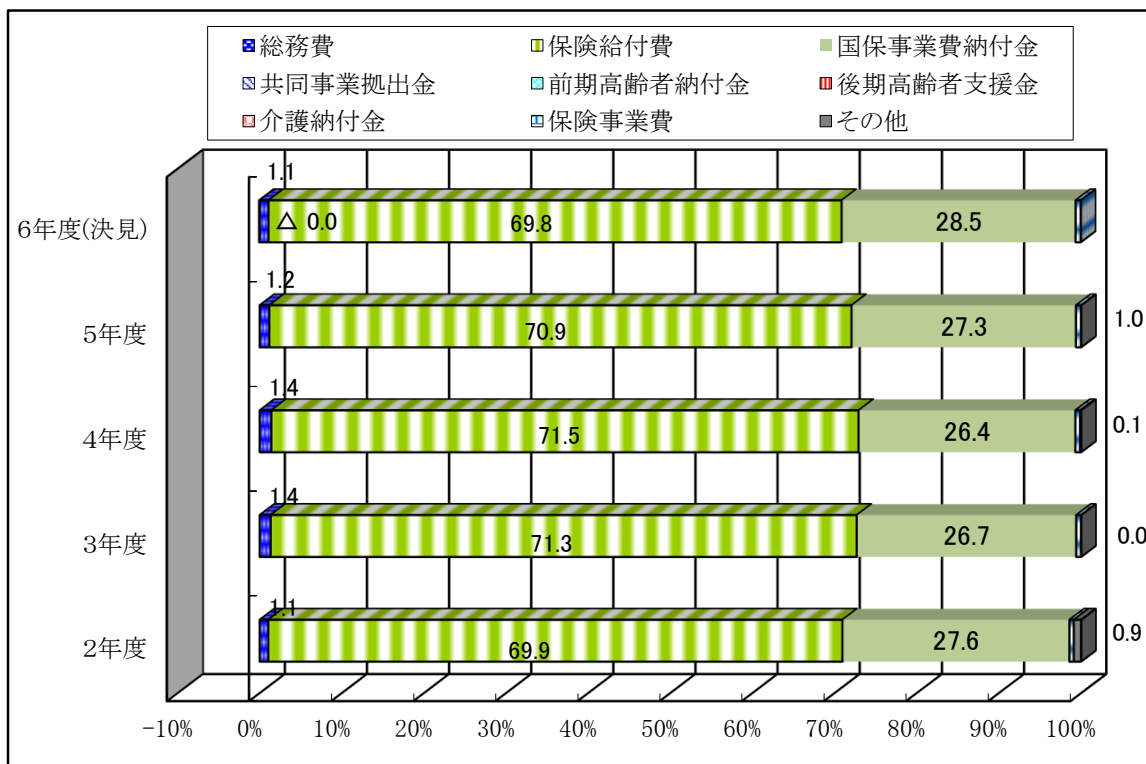
総務費		270,081	404,259	134,178
保険給付費	療養給付費	24,364,243	24,498,700	134,457
	療養費	186,246	181,000	△ 5,246
	高額療養費	4,064,662	3,963,300	△ 101,362
	出産育児一時金	84,000	88,500	4,500
	葬祭費	27,000	26,500	△ 500
	結核医療給付金	49	-	△ 49
	審査支払手数料	62,998	57,200	△ 5,798
計		28,789,198	28,815,200	26,002
国保事業費納付金		11,628,467	12,255,895	627,428
公共事業拠出金		-	-	0
保健事業費		269,655	291,646	21,991
公債費		1,000	1,000	0
基金積立金		-	-	0
歳出合計		40,958,401	41,768,000	809,599

年度別歳入歳出決算図表

【歳 入】



【歳 出】



3 年度別歳入歳出決算状況

(単位 金額：千円、構成比：％)

費目			年度		2 年度		3 年度		4 年度		5 年度		6 年度(決見)	
歳	保 險 料	構成比		20.5		19.1		18.6		18.5		18.9		
			8,950,561		8,501,416		8,022,445		7,906,834		7,795,188			
	国 庫 支 出 金	構成比		0.4		0.1		0.0		0.0		0.0		
			166,432		42,996		213		1,085		7,698			
	療養給付費等 交 付 金	構成比		0.0		0.0		0.0		0.0		0.0		
			0		0		0		0		0			
	前 期 高 齢 者 交 付 金	構成比		0.0		0.0		0.0		0.0		0.0		
			0		0		0		0		0			
	県 支 出 金	構成比		71.3		72.7		73.3		72.0		70.9		
			31,188,441		32,385,285		31,672,978		30,838,350		29,176,586			
入	共 同 事 業 交 付 金	構成比		0.0		0.0		0.0		0.0		0.0		
			0		0		0		0		0			
	繰 入 金	構成比		7.0		7.1		7.2		8.9		9.1		
			3,069,015		3,153,762		3,120,635		3,815,255		3,738,453			
	繰 越 金	構成比		0.5		0.5		0.4		0.2		0.6		
			199,759		244,785		185,307		91,370		232,846			
	諸 収 入	構成比		0.5		0.5		0.5		0.4		0.5		
			198,039		206,080		221,014		194,682		211,716			
	合 計	構成比		100.0		100.0		100.0		100.0		100.0		
			43,772,247		44,534,324		43,222,592		42,847,576		41,162,487			
歳	総 務 費	構成比		1.1		1.4		1.4		1.2		1.1		
			461,049		602,177		623,997		506,007		447,061			
	保 險 給 付 費	構成比		69.9		71.3		71.5		70.9		69.8		
			30,425,043		31,641,010		30,831,639		30,206,191		28,546,128			
	国 保 事業費納付金	構成比		27.6		26.7		26.4		27.3		28.5		
			12,025,148		11,847,408		11,377,670		11,641,957		11,628,538			
	共 同 事 業 拠 出 金	構成比		0.0		0.0		0.0		0.0		0.0		
			6		1		1		1		0			
	前 期 高 齢 者 納 付 金	構成比		0.0		0.0		0.0		0.0		0.0		
			0		0		0		0		0			
出	後 期 高 齢 者 支 援 金	構成比		0.0		0.0		0.0		0.0		0.0		
			0		0		0		0		0			
	介護納付金	構成比		0.0		0.0		0.0		0.0		0.0		
			0		0		0		0		0			
	保健事業費	構成比		0.5		0.6		0.6		0.6		0.6		
			231,159		258,421		248,869		260,574		254,013			
	公債費	構成比		0.0		0.0		0.0		0.0		0.0		
			0		0		0		0		0			
	繰 上 充 用 金	構成比		0.0		0.0		0.0		0.0		0.0		
			0		0		0		0		0			
基 金 積 立 金	構成比		0.9		0.0		0.1		0.0		0.0			
		385,057		0		49,049		0		0				
合 計		構成比		100.0		100.0		100.0		100.0		100.0		
			43,527,462		44,349,017		43,131,225		42,614,730		40,875,740			
歳 入 歳 出 差 引				244,785		185,307		91,367		232,846		286,747		

4 年度別決算に伴う被保険者1人当たりの金額

(単位 金額：円、保険者数：人)

年 度			2 年度	3 年度	4 年度	5 年度	6 年度(決見)
費 目							
入 歳	保 險 料	医 療 分	68,709	66,612	65,005	67,454	68,024
		支 援 分	23,424	23,557	23,359	23,831	24,677
		介 護 分	27,739	26,651	26,816	26,524	27,871
		全 体	100,710	98,400	96,809	99,788	101,901
	国 庫 支 出 金	一 般 + 老 人	1,958	518	3	14	105
		全 体	1,958	518	3	14	105
	療 養 給 付 費 等 交 付 金	退 職	-	-	-	-	-
		全 体	-	-	-	-	-
	前 期 高 齢 者 交 付 金	前 期 高 齢 者	-	-	-	-	-
		全 体	-	-	-	-	-
	県 支 出 金		367,009	390,142	396,081	402,684	397,344
	共 同 事 業 交 付 金		-	-	-	-	-
	繰 入 金		36,115	37,993	39,025	49,819	50,912
	繰 越 金		2,351	2,949	2,317	1,193	3,171
	諸 収 入		2,330	2,483	2,764	2,542	2,883
合 計			515,089	536,500	540,512	559,499	560,575
出 歳	総 務 費		5,425	7,254	7,803	6,607	6,088
	保 險 給 付 費	一 般 + 退 職	358,026	381,176	385,559	394,429	388,758
		全 体	358,026	381,176	385,559	394,429	388,758
	国保事業費納付金		141,506	142,724	142,281	152,019	158,364
	共 同 事 業 拠 出 金		-	-	-	-	-
	前 期 高 齢 者 納 付 金	前 期 高 付 金	-	-	-	-	-
		後 期 高 援 金	-	-	-	-	-
	介 護 納 付 金		-	-	-	-	-
	保 健 事 業 費		2,720	3,113	3,112	3,403	3,459
	公 債 費		-	-	-	-	-
	繰 上 充 用 金		-	-	-	-	-
	基 金 積 立 金		4,531	-	613	-	-
合 計			512,208	534,268	539,370	556,459	556,670
一 般 被 保 険 者 数			84,980	83,009	79,966	76,582	73,429
退 職 被 保 険 者 数			-	-	-	-	-
介 護 第 2 号 被 保 険 者 数 (うち数)			26,275	25,638	25,182	24,550	24,237
前 期 高 齢 者 数 (うち数)			39,223	39,041	36,376	33,643	31,286
老 人 被 保 険 者 数							
計			84,980	83,009	79,966	76,582	73,429