



# 金沢 わん手帳



お名前

ちゃん 



金沢市




### 緊急時 愛犬申し送り情報

 フード

 お薬

 アレルギー

 その他  
大切なこと

# 金沢🐾わん手帳について

愛犬が健康で、大好きな家族と生涯幸せに過ごすための手帳です。  
金沢市に愛犬を登録済の飼い主さんにお渡ししています。

## 愛犬を大切に思う飼い主さんへ

- 🐾 万が一の時に備え、日頃から愛犬についての情報を記入しておきましょう。
- 🐾 愛犬のために知っておくべき情報を掲載しています。  
愛犬を家族として迎えた時に、目を通しておきましょう。

**災害やご自身の病気等で愛犬を預けることになった時、  
愛犬の情報を記載したこの手帳を一緒に渡してください。**

愛犬のために備えておくことも  
飼い主の愛情のひとつです。



金沢市動物愛護  
マスコットキャラクター

## 🐾 愛犬プロフィール 🐾



お名前  
(愛称: ちゃん)

金沢市鑑札番号	登録日
年度 第 号	年 月 日

### マイクロチップ番号

15桁の番号を記入するか、シールを貼りましょう

生年月日	年 月 日
性別	男の子 ・ 女の子 / 不妊・去勢（済・未）
犬種	
毛色	特徴
血液型	
購入先等	(例) 購入ショップ名、ブリーダー名、譲渡など
家族になった日	年 月 日
好きなこと 好きなもの	(例) 散歩コース、フード、おもちゃなど
苦手なこと 苦手なもの	

## 🐾 飼い主さん情報 🐾



氏 名		
住 所	〒 金沢市	
電 話 番 号	携帯	/自宅
メールアドレス		

## 🐾 かかりつけ病院情報 🐾



病 院 名		
電 話 番 号		
住 所		
担 当 医		
診 察 時 間	午前	午後
休 診 日		

## 🐾 ペット保険情報 🐾

会 社 名	電話番号
-------	------

## 🐾 ペットサロン・ペットホテル情報 🐾



サ ロ ン 名		
電 話 番 号		
担 当 者 名		





# 混合ワクチン

## フィラリア、ノミ・ダニ予防の記録

※詳細については  
14 ページへ

年度 の 記 録	混合ワクチン接種（生後初めての接種の場合は最終接種日を記入しましょう。）								
	月 日 接種			ワクチン名					
	フィラリア予防記録								
	/	/	/	/	/	/	/	/	/
	ノミ・ダニ予防記録								
/	/	/	/	/	/	/	/	/	

年度 の 記 録	混合ワクチン接種								
	月 日 接種			ワクチン名					
	フィラリア予防記録								
	/	/	/	/	/	/	/	/	/
	ノミ・ダニ予防記録								
/	/	/	/	/	/	/	/	/	

年度 の 記 録	混合ワクチン接種								
	月 日 接種			ワクチン名					
	フィラリア予防記録								
	/	/	/	/	/	/	/	/	/
	ノミ・ダニ予防記録								
/	/	/	/	/	/	/	/	/	

年度 の 記 録	混合ワクチン接種								
	月 日 接種			ワクチン名					
	フィラリア予防記録								
	/	/	/	/	/	/	/	/	/
	ノミ・ダニ予防記録								
/	/	/	/	/	/	/	/	/	



# 混合ワクチン フィラリア、ノミ・ダニ予防の記録

※詳細に  
ついては  
14 ページへ

	混合ワクチン接種							
	月 日 接種			ワクチン名				
年度 の 記 録	フィラリア予防記録							
	/	/	/	/	/	/	/	/
	ノミ・ダニ予防記録							
	/	/	/	/	/	/	/	/

	混合ワクチン接種							
	月 日 接種			ワクチン名				
年度 の 記 録	フィラリア予防記録							
	/	/	/	/	/	/	/	/
	ノミ・ダニ予防記録							
	/	/	/	/	/	/	/	/

	混合ワクチン接種							
	月 日 接種			ワクチン名				
年度 の 記 録	フィラリア予防記録							
	/	/	/	/	/	/	/	/
	ノミ・ダニ予防記録							
	/	/	/	/	/	/	/	/

	混合ワクチン接種							
	月 日 接種			ワクチン名				
年度 の 記 録	フィラリア予防記録							
	/	/	/	/	/	/	/	/
	ノミ・ダニ予防記録							
	/	/	/	/	/	/	/	/





# 混合ワクチン フィラリア、ノミ・ダニ予防の記録

※詳細に  
ついては  
14 ページへ

	混合ワクチン接種							
	月 日 接種			ワクチン名				
年度 の 記 録	フィラリア予防記録							
	/	/	/	/	/	/	/	/
	ノミ・ダニ予防記録							
	/	/	/	/	/	/	/	/

	混合ワクチン接種							
	月 日 接種			ワクチン名				
年度 の 記 録	フィラリア予防記録							
	/	/	/	/	/	/	/	/
	ノミ・ダニ予防記録							
	/	/	/	/	/	/	/	/

	混合ワクチン接種							
	月 日 接種			ワクチン名				
年度 の 記 録	フィラリア予防記録							
	/	/	/	/	/	/	/	/
	ノミ・ダニ予防記録							
	/	/	/	/	/	/	/	/

	混合ワクチン接種							
	月 日 接種			ワクチン名				
年度 の 記 録	フィラリア予防記録							
	/	/	/	/	/	/	/	/
	ノミ・ダニ予防記録							
	/	/	/	/	/	/	/	/



愛犬にはいつも健康でいてほしいものです。愛犬の健康維持のためには、日頃のスキンシップやコミュニケーションで愛犬の健康状態を把握することが大切です。いつもと様子が違うと感じたら、早目に動物病院を受診しましょう。



## 愛犬の健康チェックポイント

- 触ると痛がる場所やしこりがないか
- 臭がないか、歯は白いか、よだれをたらしていないか
- 毛づやの変化、脱毛している部分はないか
- 食欲はあるか、水を飲む量に変化がないか
- 耳の中が汚れていないか
- うんちやおしっこの量、回数、様子に変化がないか
- 目ヤニが出ていないか、白目が赤くなっていないか、目に濁りはないか
- 歩き方や行動に変なところがないか
- 鼻は湿っているか、くしゃみや鼻水は出ていないか
- 睡眠に変化はないか

受 診 日	年 月 日	費 用	
病 院 名			
症状（病名）			
処置の内容			
処方された薬など			



# 通院の記録

※動物病院については  
31 ページへ

受診日	年 月 日	費用	
病院名			
症状(病名)			
処置の内容			
処方された薬 など			

受診日	年 月 日	費用	
病院名			
症状(病名)			
処置の内容			
処方された薬 など			

受診日	年 月 日	費用	
病院名			
症状(病名)			
処置の内容			
処方された薬 など			



# 通院の記録

※動物病院については  
31 ページへ

受診日	年 月 日	費用	
病院名			
症状(病名)			
処置の内容			
処方された薬 など			

受診日	年 月 日	費用	
病院名			
症状(病名)			
処置の内容			
処方された薬 など			

受診日	年 月 日	費用	
病院名			
症状(病名)			
処置の内容			
処方された薬 など			



# 通院の記録

※動物病院については  
31 ページへ

受診日	年 月 日	費用	
病院名			
症状(病名)			
処置の内容			
処方された薬 など			

受診日	年 月 日	費用	
病院名			
症状(病名)			
処置の内容			
処方された薬 など			

受診日	年 月 日	費用	
病院名			
症状(病名)			
処置の内容			
処方された薬 など			



# 通院の記録

※動物病院については  
31 ページへ

受診日	年 月 日	費用	
病院名			
症状(病名)			
処置の内容			
処方された薬など			

受診日	年 月 日	費用	
病院名			
症状(病名)			
処置の内容			
処方された薬など			

受診日	年 月 日	費用	
病院名			
症状(病名)			
処置の内容			
処方された薬など			



# 愛犬の登録と 狂犬病予防接種について

※接種後は  
4 ページに  
記録しましょう

狂犬病は、人を含めたすべての哺乳類に感染し、感染するとほぼ 100% 死に至る恐ろしい病気です。日本では、狂犬病予防法により撲滅されましたが、今でも日本の周辺を含む世界中で発生しています。

犬の飼い主には、**狂犬病予防法**によって以下のことが**義務**づけられています。

## 1. 一生に 1 回の犬の登録

犬を飼い始めてから 30 日以内（生後 90 日以内の犬は生後 120 日以内）に市区町村へ登録申請をして、鑑札の交付を受けます。



鑑札（見本）

## 2. 年 1 回の狂犬病予防注射

犬への予防接種によって、愛犬が狂犬病にかかることを予防し、さらに人への感染を防ぐことができます。接種後、その証明として注射済票が交付されます。



狂犬病予防注射済票（見本）

## 3. 犬への鑑札、注射済票装着

鑑札と注射済票は、犬への装着が義務づけられています。鑑札や注射済票には番号が記されているので、愛犬が迷子になった時や災害の際に飼い主の元に戻りやすくなります。



- 狂犬病の予防注射は動物病院や集合注射（下記）で接種できます。
- 動物病院で犬の登録、注射済票の発行ができる場合があります。  
詳しくは動物病院へお問い合わせください。
- その他、犬の登録や狂犬病予防に関しては 28 ページの Q&A をご覧下さい。

### 集合注射について

金沢市では、毎年春に市内各所を会場として、狂犬病の集合注射を実施しています。既に犬の登録を済ませている飼い主さんには問診票ハガキが送付されますので、注射会場にお持ちください。

詳しい会場については、金沢市ホームページや班回覧、新聞広報等でお知らせします。



# 病気の予防と健康管理

※接種後は  
5 ページに  
記録しましょう

毎日の散歩や外遊びなど、他の犬と触れ合う機会の多い犬では、感染症のリスクが高くなります。病気の中にはワクチンやお薬で予防できるものもあります。愛犬を感染症から守りましょう。

## ワクチン接種で予防できる病気 ※代表的なもの

● 犬ジステンパーウイルス感染症	死亡率の高い病気です。感染犬の目ヤニや鼻水、排泄物との接触やくしゃみなどの飛沫物により感染します。高熱、目ヤニ、鼻水が出て元気や食欲がなくなり嘔吐・下痢をします。進行すると神経がおかされ、回復しても後遺症が残ることがあります。
● 犬伝染性肝炎	犬アデノウイルスⅠ型が原因です。感染した犬の鼻水、排泄物に接触することで感染します。発熱、腹痛、嘔吐、下痢などの症状が見られます。生後1年未満の子犬では、全く症状を示さずに突然死することがあります。
● 犬パルボウイルス感染症	感染力が強く、死亡率の高い病気です。感染犬の便や嘔吐物に接触して感染します。激しい嘔吐、下痢を起こし、食欲がなくなり、急激に衰弱します。重症化すると脱水症状が進み、短時間で死亡することもあります。
● 犬アデノウイルス(Ⅱ型)感染症	犬伝染性喉頭気管炎とも呼ばれます。感染力が強く、咳やくしゃみなど風邪に似た症状が出ます。他の病原体との混合感染でより症状が重くなることもあります。
● 犬レプトスピラ症	人にも感染する人獣共通感染症です。レプトスピラ菌に感染した動物の尿で汚染された水や土を口にしたり、触れたりすることで感染します。症状が出ない「不顕性」、粘膜の点状出血が見られる「出血型」、黄疸や出血症状の見られる「黄疸型」があります。

## お薬で予防できる病気

● フィラリア症(犬糸状虫症)	寄生虫が蚊を介して、心臓や肺動脈に寄生して起こる病気です。血液の流れが悪くなり、様々な障害が出現します。放置すれば死に至ることもある、犬にとっては重大な病気です。
● ノミ・マダニ	かゆみや皮膚炎、アレルギー症状を起こすだけでなく、様々な病原体を媒介する場合がありますため注意が必要です。





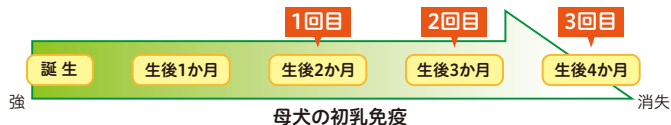
# ワクチン、 駆虫薬について

※接種後は  
5 ページに  
記録しましょう

犬の予防接種には、図のような種類があります。任意接種のワクチンのうち、どのワクチンを接種するかについては、かかりつけの動物病院で相談して決めましょう。

種 類	説 明	対象とする病気
定期接種 (義務)	法律で接種が義務づけられているワクチン	狂犬病 (詳しくは 13 ページへ)
任意 接種	全ての犬が接種すべきワクチン	ジステンパー アデノウイルス パルボウイルス (詳しくは 14 ページへ)
	感染リスクに応じて接種した方が良いワクチン	レプトスピラなど (詳しくは 14 ページへ)

子犬は、母犬の初乳に含まれる免疫で感染症から守られています。生後 2～3ヶ月頃からその免疫効果がなくなっていきます。そのため、生後 1.5～2か月ごろに1回目の予防接種をし、その後、2～4週間間隔で合計3回接種することが必要です。その後も計画的に接種をして免疫効果を維持することが大切です。



フィラリアは、蚊の活動開始 1 か月後から活動停止 1 か月後までが予防期間です。まずは動物病院で愛犬がフィラリアに感染していないか調べてもらいましょう。

年 間 予 防 スケジュール	3月	4月	5月	6月	7月	8月	9月	10月	11月	12月	1月	2月
フィラリア予防	フィラリア検査期間			フィラリア予防期間								
狂 犬 病 予 防	推奨期間			狂犬病予防接種 (1年に1回)								
混合ワクチン	混合ワクチン予防接種 (1年に1回)											
ノミ・マダニ予防	ノミ・マダニ予防期間											



## 愛犬に与えてはいけない食品

人にとっては栄養価が高く美味しい食べ物ですが、愛犬にとっては中毒症状を引き起こし、命の危険を伴うことがあります。

目を離した際に愛犬が食べてしまったら…  
食べた時間や食べた量、食材の加工状態などを記録し、獣医師に相談しましょう



### タマネギ、ネギ、ニラ、ニンニク

これらの植物に含まれる有機チオ硫酸化合物を大量摂取すると赤血球が破壊され、血尿や嘔吐、下痢、発熱を引き起こすおそれがあります。加熱しても分解されないため、ハンバーグなどの加工食品や、エキスのしみ出たオニオンスープなどにも注意が必要です。



### チョコレート

カカオに含まれるテオプロミンにより、嘔吐、下痢、発熱、けいれんなどの中毒症状を引き起こすことがあります。チョコレートを含んだお菓子をテーブルの上に放置したりしないようにしましょう。



### キシリトール入りのガム

人にとっては虫歯予防になりますが、犬にとっては命に関わるほどの血糖値の低下や嘔吐、けいれん発作、肝不全を起こすおそれがあります。



### ぶどう・レーズン

食べると24時間以内に嘔吐、下痢などの中毒症状を引き起こすおそれがあり、重度になると腎不全の原因となります。レーズンの入ったお菓子やパンなども危険です。



### 鶏の骨

鳥の骨は縦にさけやすく、とがった形状になってのどや消化管に刺さり危険です。



### アルコール

犬は摂取したアルコールを分解できません。嘔吐や意識障害、けいれん発作を起こします。お酒の他に、生のパン生地やアルコール除菌ティッシュなどにも注意が必要です。



### アボカド

皮や種、葉に含まれるペルシンと呼ばれる物質が嘔吐や下痢を引き起こします。種は消化されず、腸に詰まる危険性もあります。



# 注意が必要な食品

命に関わるわけではありませんが、与える際に注意が必要な食品があります。



## 生の魚介類、甲殻類

生の内臓はビタミン B1 分解酵素が含まれており、ビタミン B1 欠乏症になるおそれがあります。また、消化が悪く、下痢や嘔吐の原因にもなります。



## レバー

豚や鶏のレバーにはビタミン A が多く含まれており、犬がビタミン A を過剰に摂取すると食欲不振、関節炎を引き起こすことがあります。



## ほうれん草

シュウ酸を多く含むので、シュウ酸カルシウム尿石症の原因になります。ゆでてアク抜きをすることでシュウ酸の量を減らすことができます。



## コーヒー・紅茶、緑茶

カフェインによって、下痢、嘔吐、体温不調、多尿、尿失禁、てんかん発作などを引き起こすことがあります。



## 生肉

生肉には、有害な寄生虫や細菌が存在する可能性があるため注意が必要です。犬に与えるときは加熱調理を行いましょう。



## 生卵

生の卵白を与続けるとビオチンが欠乏し、皮膚炎、成長不良の症状を引き起こすことがあります。ただし、加熱調理をすれば問題はありません。全卵であれば卵黄にビオチンが多く含まれますので欠乏症にはなりません。



## ナッツ類

高脂肪のため、嘔吐や下痢の原因になるほか、マカダミアナッツは運動失調や後ろ足の麻痺などの中毒症状が起こる原因にもなります。



## 煮干し・海苔

マグネシウム過剰となり、尿路疾患を起こすおそれがあります。



## 香辛料

刺激が強いため、肝臓障害を起こすおそれがあります。

# 飼い主が守ること ～法律・条例について～

愛犬の健康、安全を守り、他人への迷惑や周辺環境への侵害を防止するため、法律や条例により飼い主が守るべきことが定められています。

## 飼い主の責務

### 動物の愛護及び管理に関する法律

1. 動物の健康と安全を保持し、他人への迷惑を防止する
2. 動物の病気について正しい知識を持ち、予防に努める
3. 逃げ出したり迷子にならないよう必要な対策をとる
4. 動物が命を終えるまで適切に飼養する(**終生飼養**)
5. みだりに繁殖することを防止するため、不妊・去勢手術等を行う
6. 迷子札やマイクロチップ等で飼い主が分かるようにしておく



## 罰則について

### 動物の愛護及び管理に関する法律

- ・動物をみだりに殺し、又は傷つけた場合、  
法律により**五年以下の懲役又は五百万円以下の罰金**に処されます。
- ・動物を遺棄した場合、  
法律により**一年以下の懲役又は百万円以下の罰金**に処されます。



## 犬の危害防止について

### 石川県動物の愛護及び管理に関する条例

#### 犬が他人を咬んだ場合

#### ※咬まれた方の応急処置や受診を最優先にします

- 保健所に届け出ます。(届出については巻末のQ&A参照)
- 狂犬病にかかっていないか、動物病院で診断を受けます。
- 2週間以上犬をオリに入れるか、室内飼いの場合は家から出さないようにします。




## 適切な飼養

## 金沢市における市民と動物が共生する 社会の推進に関する条例

### 動物の飼い主として守るべき12項目

<b>1. 適切な給餌と給水</b> ○動物の種類や数、健康状態に合わせて与えます	<b>2. 日頃の健康管理</b> ○病気やケガの予防、必要ときに獣医師の診察を受けさせます	<b>3. 適切な飼養環境の確保</b> ○動物の種類や生態等に応じた飼養施設、環境にします
<b>4. ケージ等の清潔保持</b> ○排泄物等はきちんと片付けて、毎日清潔にします	<b>5. 公共の場所を汚さない、壊さない</b> ○公共の場所や他人の土地・建物等を汚損してはいけません	<b>6. 他人に迷惑をかけない</b> ○鳴き声や悪臭、被毛等により周囲に迷惑をかけてはいけません
<b>7. 適正に管理できる頭数を飼う</b> ○飼う頭数は最後まできちんと世話ができる頭数とします	<b>8. みだりな繁殖の防止</b> ○不妊去勢手術等により頭数増加を抑制します	<b>9. 人獣共通感染症の知識の習得</b> ○人と動物の共通感染症について正しい知識を持ち、予防に努めます
<b>10. 動物の逸走防止</b> ○動物を逃がさない対策をし、逃げた場合は責任をもって収容します	<b>11. 人の生命身体財産を侵害しない</b> ○人や人が飼う動物等に危害を与えないように飼養します	<b>12. 災害に備える</b> ○飼育用品の備蓄、持出し準備や、災害時の動物の安全確保に努めます

## 犬の飼い主が守るべきこと

<b>1. 犬を係留しておくこと</b> ○人や他の動物等への危害を与えないようにします	
<b>2. 適正な運動</b> ○犬種や健康状態に応じ、必要な運動量を確保します	
<b>4. ふんの回収と処理</b> ○散歩には、ふん回収用の袋を持参し、回収後は適切に処理します	<b>3. 適正なしつけ</b> ○飼い主が犬の行動をしっかりと管理できるようにします
	<b>5. 飼い主の明示</b> ○マイクロチップや迷子札を装着します

# 愛犬家としてのマナー・ルール

地域社会の中で愛犬と末永く幸せに暮らすためには、地域の皆が気持ちよく生活できるよう配慮が必要です。

マナーやルールを守って愛犬ライフを楽しみましょう。

相談の多い  
事例



- 鳴き声がうるさい、深夜に吠えている
- 犬をリードで繋がずに散歩している
- 犬に追いかけられた、咬まれた
- 散歩のときに犬のフンを放置している
- 犬が迷子になった、迷い犬を保護した

**しつけはしっかり行います** → 21 ページへ

飼い主が愛犬の行動を管理できれば、思わぬ事故や周囲への迷惑を防ぐことができます。

**近隣住民に配慮します**

鳴き声や毛の飛散、ふん尿の放置などで地域に迷惑をかけるないようにしましょう。



**お散歩マナーを守ります**

- ・必ずリードをつけ、きちんと愛犬を制御できる人が行いましょう。
- ・時間帯や場所にも配慮し、リードは適切な長さにししましょう。
- ・回収袋を持参し、愛犬のフンは必ず持ち帰りましょう。
- ・水を入れたペットボトルを持参し、愛犬がおしっこをした所を洗い流す飼い主さんもいますよ。

※万が一、愛犬が他人にケガをさせた場合は、相手の方に誠意を持って対応しましょう → 18ページへ



**迷子対策（飼主明示）を二重にします** → 25 ページへ

マイクロチップだけでなく、迷子札や鑑札などを併せて装着すれば、飼い主の元に返ってくる確率が上がります。



**金沢市では市民と動物が幸せに暮らすまちを目指しています。**

ペットを飼っている方も飼っていない方もお互いを思いやり、皆が気持ちよく暮らせるまちづくりを行いましょ。

# しつけについて

犬のしつけは、人と犬との良い関係を築くために、  
また周囲の迷惑にならないためにも重要です。



## しつけのメリット

### お世話が楽に!

- ・日々の健康チェックやお手入れが簡単に
- ・決まった場所でトイレができると手がかからない  
→終生飼養のためにも大切です

### 災害時も安心!

- ・他の避難者に迷惑がかけにくい
- ・迷子で保護されたときも扱いやすくなり、飼い主の元へ返しやすくなる  
→もしものために普段からのしつけを!

## しつけのポイント

しつけは、すぐにできるようにはなりません。  
根気強く練習しましょう。

### POINT 信頼関係を築く

力づくで支配するのではなく、愛情をもって犬の気持ちを理解します。

### POINT 「しかる」よりも「ほめる」

出来なかったことを叱るより、出来たときに褒めてあげましょう。たくさんなであげたり、ごほうびをあげると効果的です!

### POINT しからずに済む環境を整える

いたづらをされないように部屋を片付けておけば、いたづらを未然に防ぐことができます。

### POINT 飼い主が主導権・決定権を持つ

何かを始めたり終わらせたりするのは原則として飼い主から。お遊びなど、犬が望むことは、飼い主のリクエストに応じたごほうびとして叶えます。

無駄吠えや人を噛むなどの問題行動にお悩みの場合は、かかりつけ医やペットショップ、訓練士に相談しましょう。金沢市では犬のしつけ教室を開催しています。くわしくはホームページや広報でお知らせします。

# 考えてほしいこと ～愛犬の幸せのために～



## 飼い主としての責任

犬は人間の思い通りになるオモチャではありません。  
犬を飼うということは、犬の「命を預かる」こと。  
愛犬の命に責任を持つ覚悟はできていますか。



## 生活のこと

飼う前にも、飼ってからでも考えておきましょう。

### 居住環境

今の住居は犬が飼える環境ですか？  
転居先でも犬が飼えますか？



### 家族の協力

家族みんなが賛成していますか？  
皆で協力して世話をできますか？



### ライフスタイル

自分の生活環境と犬の種類や生態が合っていますか。  
今は問題がなくても、今後、環境が変化する可能性も考えておきましょう。



### 健康と体力

自分の体力で世話ができますか？  
動物アレルギーの家族はいませんか？  
自分の入院などで愛犬の世話が出来ない時のことを考えておきましょう。



### 毎日の世話

愛犬に安全で快適な飼養環境を用意できていますか？  
どんな時も毎日欠かさず、愛犬の世話に手間と時間をかけられますか？



### 愛犬の寿命…24ページへ

愛犬が寿命を迎えるまで世話をすることができですか。  
高齢になった愛犬の世話や介護について考えておきましょう。



### 周囲の人への配慮

…20ページへ  
鳴き声や臭いなどで近隣に迷惑をかけないよう、配慮できますか？  
愛犬のしつけについて学び、実践できますか？



### 万が一のとき

…25ページへ  
災害など、万が一のことが起きた時、愛犬の命を守る方法を考えていますか？





## お金のこと

愛犬と暮らしていくには、フードや日用品はもちろん、けがや病気の際の治療費代、不妊・去勢手術代などのお金がかかります。



飼い始めてから経済的な理由で行き詰まらないよう、あらかじめ必要な費用のことを考えておきましょう。

## (参考) 1年間にかけた費用 (一頭あたり)

2020年アニコム損害保険株式会社調べ

病気やけがの治療費	60,430円
フード・おやつ・サプリメント	76,606円
しつけ・トレーニング料	7,204円
シャンプー・トリミング	48,692円
ペット保険料	46,895円
ワクチン・健康診断等の予防費	32,463円
ペットホテル・ペットシッター	3,991円
日用品	13,750円
洋服	11,640円
ドッグランなど遊べる施設	2,880円
首輪・リード	5,949円
防災用品	703円
その他(交通費・光熱費など)	27,357円
合計	338,561円

## 相談先のこと

間違った飼い方や、愛犬に関するトラブルを回避するため、不安なときや困ったときは、**獣医さんやペットショップなど、犬の専門家に相談してみましょう。**



### そのためには…

- ★愛犬のかかりつけ医を決めておきましょう。
- ★犬の購入先は、購入後も気軽に相談できる、信頼できる店舗を選びましょう。

愛犬が寿命を迎えるまで、愛情を持って接し、責任をもって飼い続けることができますか。特に…これから飼う方は、

**「適切な世話ができないから、今は飼わない」と判断することも動物への愛情です。**

万が一、どうしても自分で飼い続けることができない場合は…

**新たな飼い主を探すことが  
飼い主の義務であり責任です!!**

- ・できるだけ多くの親戚や知人に聞く
- ・チラシやポスターを作成する
- ・インターネットやタウン誌などで情報発信
- ・かかりつけ医に相談する など



# 犬の寿命と介護

## 愛犬の高齢化

犬は人間よりも速いペースで歳をとります(右図参照)。高齢犬になると、嗅覚の衰え、足腰が弱る、反応が鈍くなるなどの変化が見られます。

### 愛犬が高齢になってきたら…

- 匂いの強いフードで食欲を維持させる
- 高齢犬の過ごしやすい部屋を作る
  - ・室内に柵を設置
  - ・マットなどの滑りにくい床材 など

愛犬の介護は飼い主にとって重要な問題です。一人で抱え込まず、家族と協力したり、時には獣医師やペットシッター、老犬介護施設などの助けも得ながら介護と向き合っていくことが大切です。



犬の年齢	人間の年齢に換算	
	大型犬	小・中型犬
1歳	12歳	15歳
2歳	19歳	24歳
3歳	26歳	28歳
4歳	33歳	32歳
5歳	40歳	36歳
6歳	47歳	40歳
7歳	54歳	44歳
8歳	61歳	48歳
9歳	68歳	52歳
10歳	75歳	56歳
11歳	82歳	60歳
12歳	89歳	64歳
13歳	96歳	68歳
14歳	103歳	72歳
15歳	110歳	76歳
16歳	117歳	80歳
17歳	124歳	84歳

\*品種や飼育環境等によって違います。環境省HPより

## 飼い主の高齢化

シニア世代の飼い主は、万が一自分が病気などで、愛犬を飼い続けることができなくなったときの対策を立てておくことが大切です。

### 困ったときに備えて…

一時的な <b>預け先</b> や <b>世話を頼める人</b> を決めておく	基本的な <b>しつけ</b> をしておく	
<b>かかりつけの動物病院</b> を決めておく	愛犬を <b>清潔</b> にしておく (飼い主の健康にも大きく関わります)	
愛犬の <b>健康を記録</b> しておく ※この手帳をご利用ください	<b>ペットホテル</b> や <b>シッター</b> を調べておく	

これらの備えは災害時にも役立ちます。

# 災害への備え

## ～災害時に愛犬を守れるのは飼い主だけです～

災害は突然起こります。災害が発生したら、まず飼い主が無事であり、**愛犬と一緒に避難すること(同行避難)**が基本です。避難先で迷惑をかけず、愛犬が安心して過ごせるよう、日ごろからの備えが必要です。



災害時における  
ペットとの同行避難

### 同行避難とは？

災害発生時にペットと一緒に避難することをいいます。愛犬と離れなければならないよう、災害の際は迷わず愛犬と避難してください。  
※避難所で、飼い主とペットが同一の空間で過ごせることを意味するものではありません。



## 住まいの防災対策

飼い主と愛犬の安全を守る基本です。

- 住まいの耐震強度の確認
- 家具の固定、転倒防止
- 愛犬の避難場所の確保（ケージ等）
- ガラス飛散防止対策
- ケージの転倒防止（大きな家具や窓のそばを避ける）



## 迷子対策(所有者明示)

普段から愛犬の身元を示すものを**二重に装着**していれば、万が一離ればなれになってしまっても、飼い主の元に返りやすくなります。



- 外れて、失くなる心配がない**マイクロチップ**
- 外から見える**迷子札、犬鑑札、狂犬病予防接種済票**等

### マイクロチップとは？

・直径2mm、長さ12mm程度の、身体にも安全な小さなチップです  
・専用の注射器で首の後ろの皮下に注入して装着します  
・一度装着すれば半永久的に使い、より確実な身元証明になります  
・専用のリーダーで番号を読み取り、データベースに照会することで、登録された飼い主情報を確認できます。



～装着については動物病院でご相談ください(装着は獣医療行為です)～

# 災害への備え



## 緊急避難袋の準備

避難先にはペットのための備蓄がないこともあります。  
飼い主が準備し、避難の際にすぐに持ち出せる場所に置いておきましょう。

### 避難袋中身リスト

- 療養食、薬
- フード、水  
(5～7日分)



- ケージ

- 首輪 (迷子札付き)  
リード (伸びないもの)



- 食器
- ガムテープ  
(ケージの補修など多用途に使用可能)



- 金沢わん手帳  
(ワクチン情報や緊急連絡先  
がわかるもの)
- トイレ用品
- 排泄物の処理用具
- ゴミ袋、  
ビニール袋
- タオル、  
ブラシ
- おもちゃ



## 避難先や避難ルートの確認

避難先や避難ルート、所要時間等を事前に確認しておきましょう。

### ●金沢市防災マップ

近くの避難所や避難ルート等が検索できます

### ●金沢ぼうさいドットコム

登録すると、避難情報等がメールで届きます

詳しくはこちらから

金沢市、防災 検索



## ネットワークを作る

他の飼い主等とのネットワークがあれば、いざという時に助け合うことができます。

災害は飼い主が在宅中に起きるとも限りません。災害時に愛犬の様子を見に行ってくれる人、お世話を頼める人を見つけておきましょう。

～愛犬のお世話を頼む際には、この金沢わん手帳と一緒に預けましょう～

## 愛犬のしつけと健康管理

関連 21 ページへ



普段から、愛犬の感染症予防を行い、身体を清潔にし、必要なしつけをして備えておきましょう。

### 基本的なしつけ

待て、おいで、お座り、伏せなどの基本的なしつけをしておきましょう。

### ケージに慣らす

日ごろから扉を開けた状態で部屋に置き、「安心できる場所」として慣れておきましょう。

### 決められた場所での排泄

避難先で迷惑とならないよう、また、衛生上の観点からも、決められた場所で排泄ができるようにしましょう。

### 人や動物に慣らす

子犬の頃からなるべく多くの人や動物に接することで社会性が身につきます。

### むやみに吠えさせない

愛犬が吠える原因を知り、対策を考えておきましょう。

### 様々な音に慣らす

いろいろな環境を体験させておくと、環境の変化によるストレスを軽減することができます。

### 日頃からの感染症予防、清潔の維持

非常時には衛生状態や栄養状態が低下し、感染症にかかりやすくなります。日頃から予防接種、ノミ・ダニなどの駆除・予防をしておきましょう。また、ワクチン接種等が避難先受け入れの条件となる場合もあります。

## 災害が発生したら…

自宅が危険な場合、避難指示等が出ているときは、**迷わず愛犬と同行避難**をします。



### ●避難の際は…

自身と愛犬の安全を優先し、落ち着いて避難します。

※忘れずに愛犬にリードを装着しておきましょう。

(小型犬の場合は、リード装着の上でキャリーバックに入れてもよい)

### ●避難先では…

愛犬のお世話は飼い主がルールに従って行います。

避難先には犬が嫌いな人、アレルギーを持つ人など、様々な人が集まります。

普段以上に周囲の方への配慮が必要です。

# こんなときはどうしたらいいの？ Q&A

犬の飼い主さんからよくお問い合わせのある質問をまとめました。  
各連絡先は巻末をご覧ください。



**愛犬と一緒に引っ越しました！**

転居先の自治体に届出をして下さい。金沢市内の転居であれば、**保健所**か**動物愛護管理センター**で手続きできます。  
※マイクロチップ登録情報の変更手続きもお忘れなく！



**飼い主が変わりました！**

新しい飼い主さんがお住まいの自治体に変更の届出をして下さい。金沢市在住の方は**保健所**か**動物愛護管理センター**で手続きできます。

## ●犬を譲渡する場合

- ・鑑札や注射済票、ワクチン証明書なども渡してください。
- ・この**金沢わん手帳**も記入して渡してください。

※マイクロチップ登録情報の変更手続きもお忘れなく！



**犬鑑札、注射済票をなくしました…**

**保健所**か**動物愛護管理センター**で再交付手続きを行ってください。再交付には手数料がかかります。



**愛犬が高齢で狂犬病予防接種ができません…**

かかりつけ医に猶予証明書を書いてもらい、**保健所**か**動物愛護管理センター**に提出しましょう。





愛犬が迷子になってしまいました…

すみやかに**動物愛護管理センター**と最寄りの**交番**へ連絡し、自宅の周囲をよく探してください。  
金沢市内で収容された犬の情報は市ホームページにも公開されます。愛犬が見つかったら必ず連絡して下さいね！



愛犬がよその人を咬んでしまいました…

咬まれた方の手当が先決です！すぐに病院を受診してもらいましょう。お互いの連絡先の交換を忘れずに。  
また、速やかに**動物愛護管理センター**へ連絡し、指示を受けてください。**咬まれた方への誠実な対応が大切です。**



愛犬が亡くなってしまいました…

お悔やみ申し上げます。愛犬とのお別れはつらいものです。ご遺体については民間の動物霊園や、**戸別収集受付センター**へご相談ください。  
また、**保健所**か**動物愛護管理センター**に死亡の届出をしてください。毎年お送りしている狂犬病予防注射のハガキを使用すれば郵送でも死亡の手続が可能です。  
※マイクロチップ登録情報の変更手続もお忘れなく！



金沢市ホームページにもペットに関する様々な情報が掲載されています。ぜひご覧ください。

詳しくはこちらから

金沢市、ペットについて

検索



# こんなときはどうしたらいいの？ 応急処置編

応急処置には正しい知識と準備が必要です。いざという時に落ち着いて対処できるよう、正しい応急処置の方法を知っておきましょう。

また、嘔みつき対策など、人間の安全を確保することも大切です。

**あくまで応急処置ですので、処置を行ったあとは、かかりつけの動物病院に連絡して獣医師の指示を仰ぎましょう。**

## 外傷

〈軽度の場合〉

- 傷口の汚れを流水で洗い流す

〈出血が止まらない場合〉

- 傷口の上にガーゼなどを当てて強く圧迫し止血する

## 骨折・脱臼・打撲

- むやみに動かさない

- 患部を冷やす

〈骨折が疑われる場合〉

- 患部に添え木をして包帯で固定

## やけど

- 流水、濡れタオル等で5分程度冷やす  
(やけどが広範囲の場合は浴槽やシャワーを利用)

## 誤飲・誤食

- すぐに病院に連絡し、指示を仰ぐ(飲み込んだ物によって処置が異なるため)
- 誤飲・誤食物がどのようなものか、なるべく正確に先生に伝える(同じタイプのものであれば実物を持参するなど)

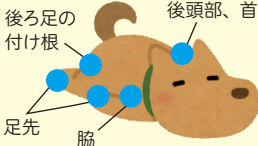
水などを飲ませる、吐かせようと体をむやみに動かすといった行為は、**愛犬の命をより危険にさらす可能性があります!**

## 熱中症

症状:体温の上昇、呼吸が荒くなる、多量のよだれ、足元のふらつき、ぐったりする、嘔吐など

- 風通しのいい日陰に移動する
- 体を冷やす(流水、濡れタオル等)
- 水を飲ませる(無理には飲ませない)

●冷やす部位



夏場のアスファルトは55°C前後にまで上昇します。

**日が弱く涼しい早朝や、夕方から夜の時間帯**を選んで散歩しましょう。

また、愛犬の飲み水を持ち歩くこと、愛犬を車内に置いていけないことも熱中症の予防に繋がります。





# 連絡先一覧

愛犬の健康管理や愛犬に関する手続きも、飼い主の愛情のひとつ。かかりつけ医を決めてない方は、リストを参考にして下さい。



行政機関	電話番号	住所
① 金沢市保健所 衛生指導課	076-234-5114	金沢市西念 3-4-25
② 金沢市動物愛護管理センター	076-258-9070	金沢市才田町戊 370-2

動物病院	電話番号	住所
③ あさ川動物病院	076-234-0490	金沢市田上さくら 2-97
④ あすなる動物病院	076-266-0647	金沢市寺中町イ 82-1
⑤ オアシス動物病院	076-233-1220	金沢市西念 2-34-3
⑥ おおたにペットクリニック	076-268-9777	金沢市藤江北 1-32-1
⑦ おかべ動物病院	076-234-1515	金沢市三口新町 3-5-1
⑧ オリベ動物病院	076-218-7711	金沢市松村 3-410
⑨ 久保ペットクリニック	076-291-3005	金沢市入江 3-214-2
⑩ 兼六ペットクリニック	076-234-5510	金沢市田井町 10-21
⑪ 小西獣医科病院	076-243-2430	金沢市久安 3-512
⑫ 小春どうぶつ病院	076-227-8556	金沢市寺地 2-21-18
⑬ スプリングアニマルクリニック	076-249-0080	金沢市八日市 5-432
⑭ 田上ペットクリニック	076-255-1770	金沢市田上町神 32
⑮ とびた動物病院	076-272-8424	金沢市大桑 1-152
⑯ なかむら動物病院	076-258-1183	金沢市疋田 2-131
⑰ 廣松獣医科病院	076-257-1233	金沢市福久町へ 32-1
⑱ ペル動物病院	076-280-7101	金沢市泉 1-5-54
⑲ まさの森・動物病院	076-258-3330	金沢市木越町字 78-1
⑳ みどりが丘動物病院	076-280-6366	金沢市長坂 3-9-1
㉑ みなみかなざわ動物病院	076-298-2220	金沢市四十万 3-303
㉒ みやの動物病院	076-238-1321	金沢市近岡町 410
㉓ 森田獣医科病院	076-242-2211	金沢市寺町 5-9-3
㉔ 山辺動物病院	076-291-2322	金沢市新神田 1-7-3

# 連絡先一覧

動物病院	電話番号	住所
⑫ YOU 動物病院	076-280-1122	金沢市米泉町 8-92-1
⑬ よこくら動物病院	076-252-0112	金沢市鳴和台 91-5
⑭ リアン動物病院	076-282-7722	金沢市武蔵町 17-20
⑮ かえでの木動物病院	076-259-5715	金沢市福増町北 1074
⑯ きびきのどうぶつ病院	076-205-8050	金沢市木曳野 2-153
⑰ いずみ動物病院	076-244-0012	金沢市泉 3-1-12
⑱ あい動物病院	076-208-3559	金沢市示野中町 1-6
⑲ ヒロ動物病院	076-222-5608	金沢市菊川 1-16-14
⑳ やまうち動物病院	076-255-1322	金沢市若宮 1-177-7
㉑ クラーク動物病院	076-222-2226	金沢市長土堀 3-12-51
㉒ 伊藤ペットクリニック	076-238-7712	内灘町向陽台 1-234-3
㉓ たむら動物病院	076-286-0331	内灘町鶴ヶ丘 1-143
㉔ あおやぎ動物病院	076-248-7811	野々市市稲荷 2-41-1
㉕ クラタニ動物病院	076-240-1121	野々市市御経塚 4-21
㉖ ショコラ動物病院	076-240-7500	野々市市御経塚 2-39
㉗ 動物病院ピア	076-246-3002	野々市市押野 6-162
㉘ ののいち動物病院	076-227-8467	野々市市下林 4-512
㉙ はやし動物病院	076-294-3030	野々市市粟田 3-91
㉚ いつつぼし動物病院	076-209-2364	野々市市菅原町 21-46
㉛ いしだ動物病院	076-274-5110	白山市新田町 14-2
㉜ 千代野どうぶつ病院	076-275-8534	白山市千代野東 5-6-4
㉝ はら動物病院	076-272-0995	白山市柴木 2-103
㉞ 米口獣医科病院	076-276-4698	白山市横町 101-3
㉟ わだ動物病院	076-275-0443	白山市石同新町 247-6
㊱ さくら動物病院	076-275-3077	白山市馬場 2-23-1

## 個別収集受付センター

TEL : 076-221-0530 受付時間 : 午前9時～午後6時 (土日祝も受付)

# 行政・動物病院マップ

令和3年9月現在

その他の動物病院については、  
石川県獣医師会  
ホームページをご覧ください。



Profile



Daily record



Health



Life



Other



## 金沢市動物愛護管理センター

金沢市才田町戊 370-2

TEL : 076-258-9070 FAX : 076-258-9071

Mail : [doubutsuaigo@city.kanazawa.lg.jp](mailto:doubutsuaigo@city.kanazawa.lg.jp)

受付時間 : 午前8時30分～午後5時15分

## 金沢市保健所 衛生指導課

金沢市西念 3-4-25

TEL : 076-234-5114 FAX : 076-220-2518

Mail : [eishi@city.kanazawa.lg.jp](mailto:eishi@city.kanazawa.lg.jp)

受付時間 : 午前8時30分～午後5時15分

令和4年  
1月発行

