


# 令和7年4月から 「製品プラスチック」の分別収集が 始まります


NEW

## 製品プラスチック

プラスチック素材100%で  
できているもの(50cm以下)

## 容器包装プラスチック

 マークがついている  
「容器」や「包装」



## プラスチック資源

出し方は  
従来通り

半透明の袋に  
まとめて入れる

出し方に  
変更あり

これまで燃やすごみだった「製品プラスチック」を  
「容器包装プラスチック」と合わせて

**プラスチック資源** として収集し、資源化します。

詳細は中ページをご覧ください▶▶▶

金沢市では、令和6年3月に策定した金沢市ごみ処理基本計画(第7期)に基づき、ごみの減量と資源循環によるゼロカーボンシティかなざわの実現のため、令和7年4月からの製品プラスチックの分別収集・資源化に取り組みます。

皆さまのご協力をお願いします。

ゼロカーボン…温室効果ガス排出量を実質ゼロにすること

# 「プラスチック資源」の分け方・出し方

令和7年4月  
から

## 容器包装プラスチック



★商品を入れたり包んだりしているプラスチック製の容器や包装



袋類



容器類



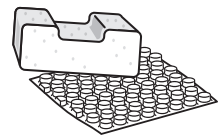
ラップ類



カップ類



ボトル類



その他

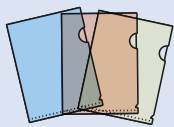


NEW

## 製品プラスチック

プラスチック素材100%でできているもの(50cm以下)

例えばこのようなものです



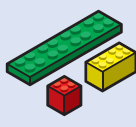
クリアファイル



定規



下敷き



電気・電池を  
使わないおもちゃ



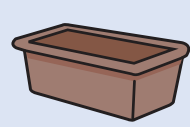
バケツ



ハンガー



ファイルスタンド



プランター



じょうろ



ちりとり



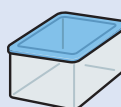
歯ブラシ



洗面器



チャック付  
ポリ袋



タッパー型  
保存容器



ボウル



スプーン  
フォーク



ストロー

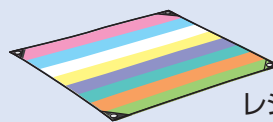
★大きなものや長いものでも、50cm以下に切れば出すことができます



PPバンド  
(梱包用バンド)



荷造りひも



レジャーシート …など

## プラスチック資源

出し方はこれまでの容器包装プラスチックと同じです!

- ①汚れている場合は、ひと洗いして汚れを取り除く
- ②「容器包装プラスチック」と「製品プラスチック」を半透明の袋にまとめて入れる

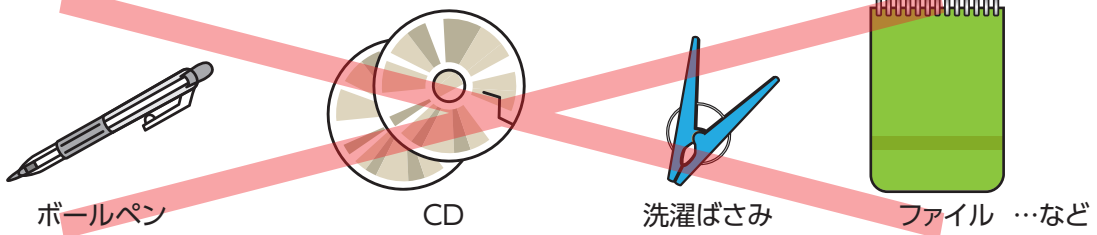
収集日は **月2回+第5週目**

これまで容器包装プラスチックを出していたごみステーションに出してください。



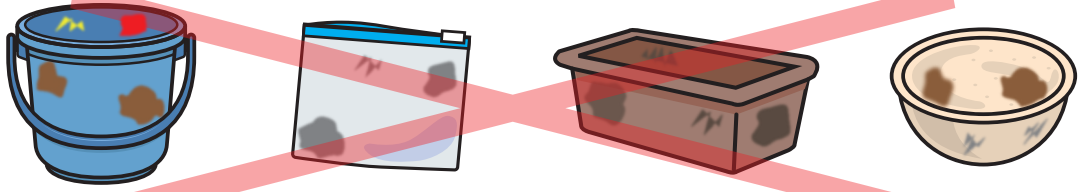
# 「製品プラスチック」の対象とならないもの

## ① 金属などプラスチック以外の素材を含む製品

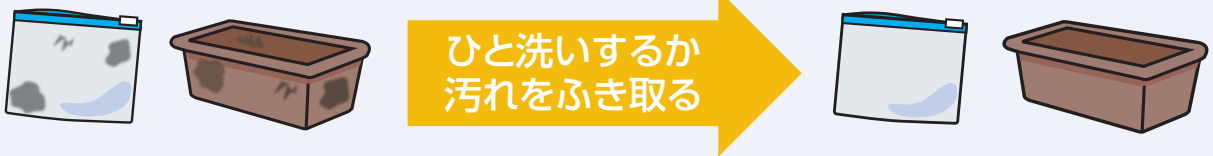


※プラスチック以外の部分を取り外せば **プラスチック資源** として出すことができます

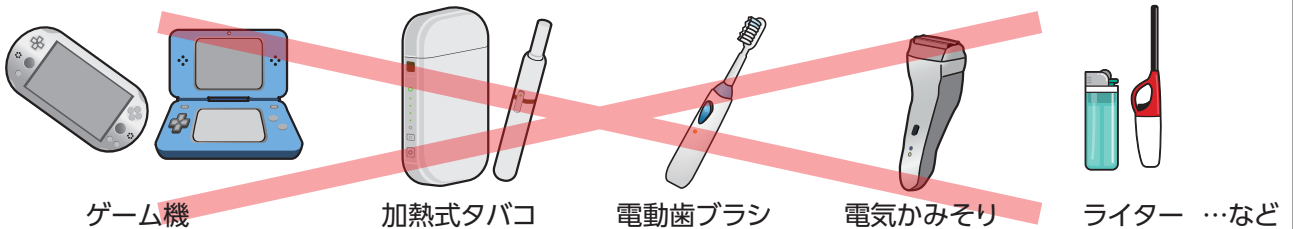
## ② 汚れのついているもの



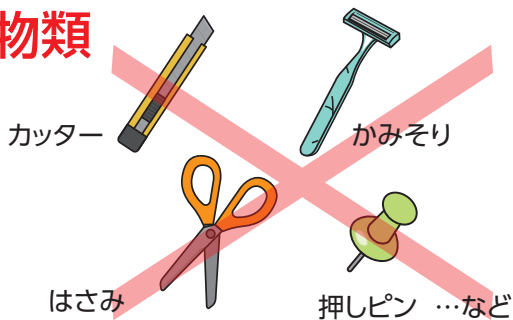
ひと洗いするか汚れをふき取れば、**プラスチック資源** として出すことができます  
※固形物が残らない程度に汚れを取り除いてください



## ③ 小型家電類・発火の危険のあるもの



## ④ 刃物類

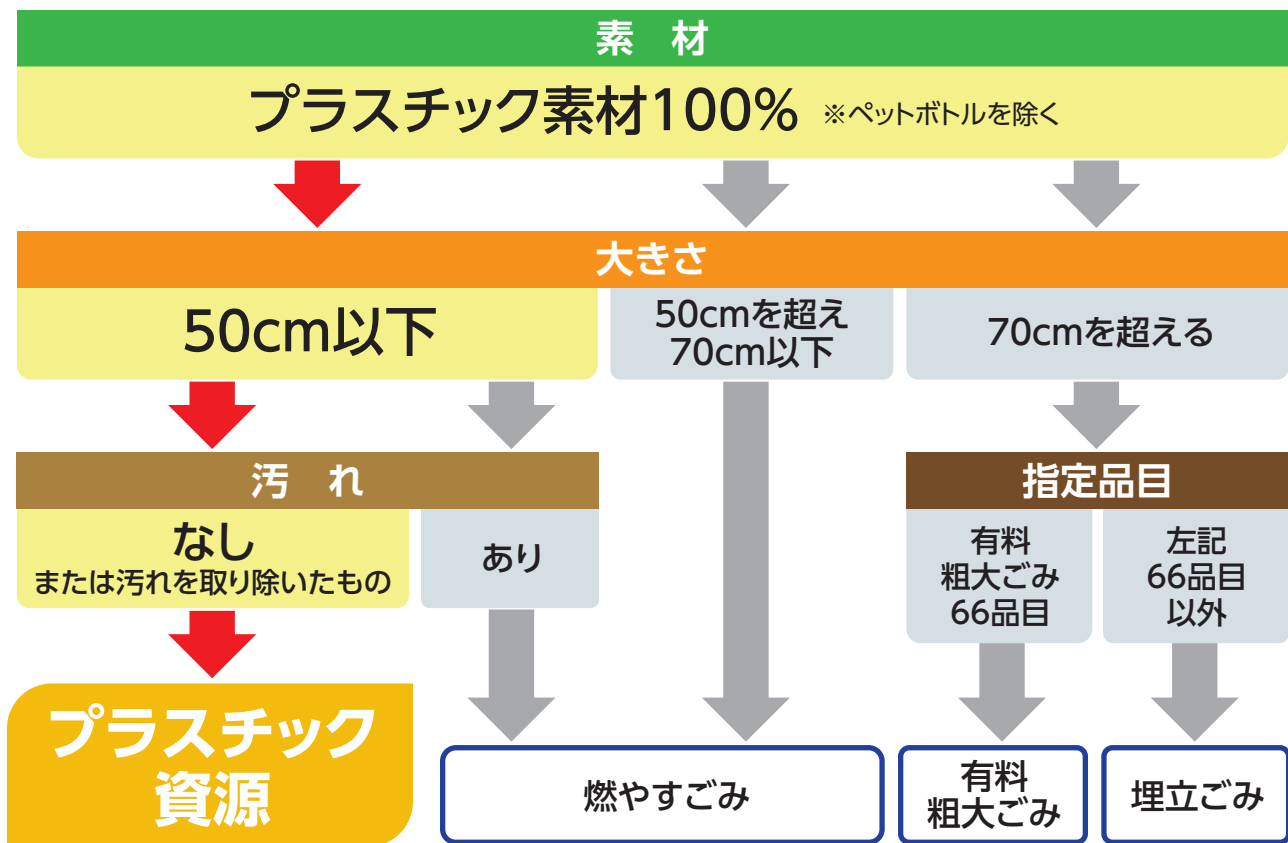


## ⑤ ペットボトル

※これまでどおり「ペットボトル」の区分に出してください



# 製品プラスチックの見分け方



## ～「プラスチック資源」リサイクルのゆくえ～

1

### 収集運搬

家庭から排出されたプラスチック資源を収集し、戸室リサイクルプラザへ運びます。



2

### 中間処理

作業員が手作業で選別・異物の除去を行います。その後、機械で圧縮し、塊にします。



3


### 資源化(リサイクル)

リサイクル業者の工場では資源化を行い、ペレット(プラスチック製品の原材料)やパレット(荷物を置くための台)などに生まれ変わります!

これまで燃やすごみに出していた製品プラスチックを資源化することで、年間約2,500tのCO<sub>2</sub>削減が見込まれます。これは、約960世帯が年間で消費するCO<sub>2</sub>排出量(電気、ガス、灯油の合計)に相当します。



ペレット



パレット

問い合わせ先／金沢市環境局ごみ減量推進課  
TEL:076-220-2302 FAX:076-260-7193

公式  
ホームページ  
はこちら→

