

環境にやさしい買い物キャンペーン（10月）実施報告

1. 実施期間 平成20年10月1日～31日
2. 実施主体 金沢市環境にやさしい買い物推進協議会、金沢市
3. 参加店舗
- | | |
|-------------------|-------------|
| 石川県スーパーマーケット連絡協議会 | 11事業者（53店舗） |
| 金沢市商店街連盟 | 39商店街・9施設 |
| 百貨店 | 2事業者 |
| ショッピングセンター | 5事業者（6店舗） |
| 生活協同組合 | 2事業者 |
| コンビニエンスストア | 4事業者（150店舗） |
| ドラッグストア | 2事業者（27店舗） |
| 家電量販店 | 4事業者（5店舗） |
| ホームセンター | 2事業者（4店舗） |
| その他店舗（パン屋等） | 2事業者 |

4. 活動内容

(1) テーマ 「3R（リデュース・リユース・リサイクル）推進」

(2) 店頭イベントの実施

<日時・場所>

10月4日（土）14時～16時 アピタ金沢店

10月6日（月）10時～12時 マルエー藤江北店

<実施内容>

マイバッグ作成教室（協力：金沢エコライフ・ワーキングネット）

・無地のバッグに好きな絵や模様を描き入れ、持ち帰ってもらう

アンケート（協力：金沢市校下婦人会連絡協議会）

・買い物客に対し、環境にやさしい買い物に関する意識を調査

・回答者数 10月 4日65人、6日84人 計149人（結果は別紙）

環境情報の提供

・パネル展示や冊子、チラシ等の配布

こども環境キャラバン隊による呼びかけ（10月4日のみ）

・金沢市地球温暖化対策推進協議会で実施している事業の一環

・市内小学生により構成された隊員による自作ポスター展示やメッセージチラシ入り記念品の配布などによる啓発を実施



(3) ポスターの配布・掲示

キャンペーン参加店舗や公共施設等にポスターを1,200枚配布し、掲示を依頼

(4) 公用車を使用した呼びかけ

巡視指導車2台の側面に横断幕を取り付けるとともに、ごみ収集車等67台からマイバッグ使用を呼びかけるテープ放送

(5) 地域イベントへの出展

地域で開催されるイベントに出展し、パネル展示やクイズで啓発するとともにアンケートを実施

・10月12日 もったいないフェスタ 2008

(主催：金沢市リサイクル推進課)

・10月19日 フェスタおおうら 2008 (主催：大浦小学校育友会)

・10月26日 フェスタ金石 (主催：金石町小学校育友会・金石町公民館)

・アンケート回答者数 12日14人、19日72人、26日54人 (結果は別紙)

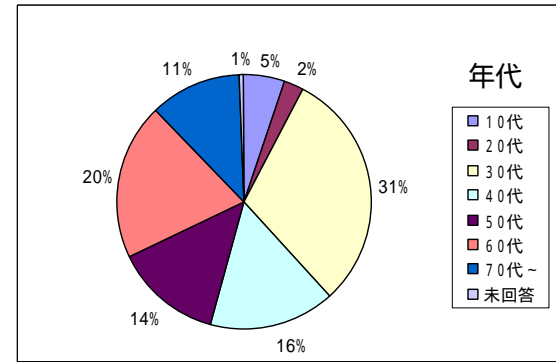
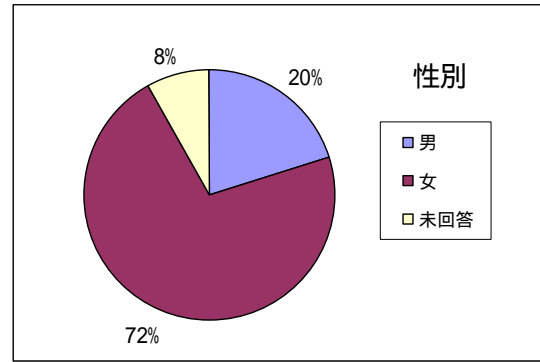


5. その他

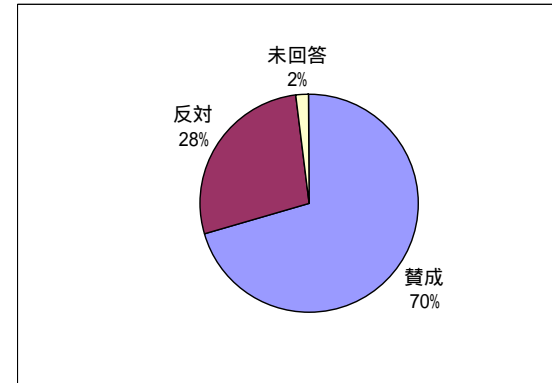
石川中央広域圏(白山市・かほく市・野々市町・津幡町・内灘町)と連携してポスターの掲示やアンケート等統一キャンペーンを実施。

<別紙> アンケート結果

性別・年代



レジ袋の有料化について



<実施日・場所>

店頭

10月4日(土) アピタ金沢店

10月6日(月) マルエー藤江北店

地域イベント

10月12日(日) もったいないフェスタ

10月19日(日) フェスタおおaura

10月26日(日) フェスタ金石

<回答者数>

65人

84人

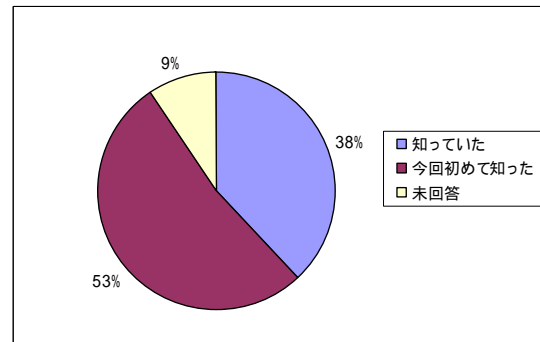
14人

72人

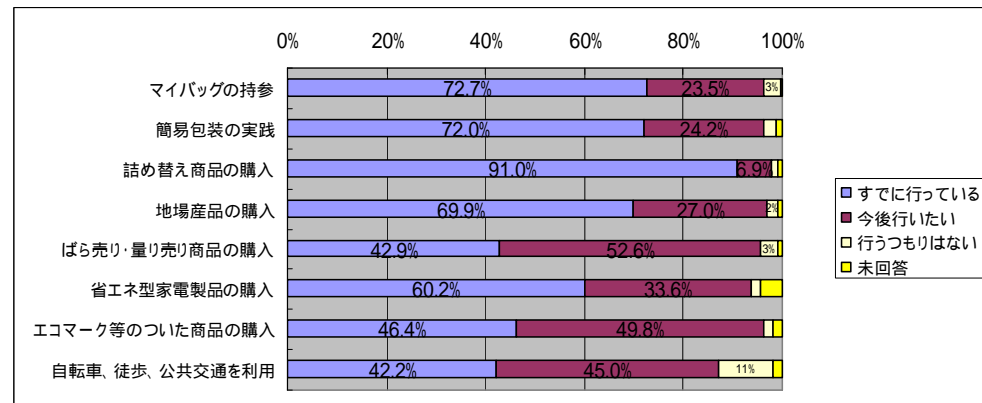
54人

合計 289人

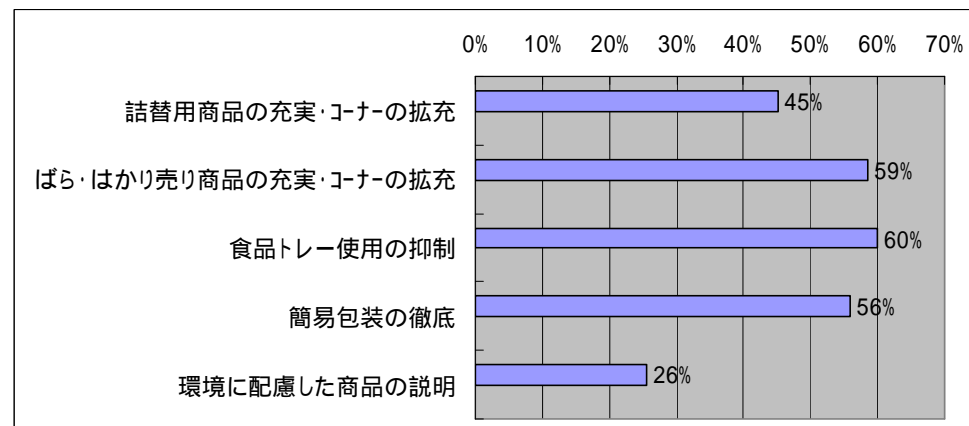
グリーン購入について



環境にやさしい買い物の取り組み状況



お店に取り組みしてほしいこと



<推移>

実施時期	H15.10	H16.6	H16.10	H17.6	H17.10	H18.6	H18.10	H19.6	H19.10	H20.6	H20.10
アンケート回答者数(人)	422	183	271	204	227	142	211	182	464	155	289
グリーン購入の meaning を知っている(%)	15	28	29	30	27	37	40	42	43	39	38
グリーン購入の取り組み状況(%)											
・買い物袋を持参し、レジ袋をもらわない	39.3	38.8	44.8	40.2	39.6	47.2	46.9	51.1	77.4	57.1	72.7
・包装はなるべく簡単なものにする	33.2	55.7	60.4	66.7	63.9	62.7	59.7	61.0	78.1	65.7	72.0
・詰め替えのシャンプーや洗剤等の購入	57.8	66.1	62.2	92.6	86.3	86.6	85.8	91.2	95.5	86.9	91.0
・地元産の野菜や果物、魚介類の優先購入	38.6	59.0	65.9	67.6	75.3	70.4	68.7	67.6	73.5	71.1	69.9
・ばら売りや量り売りの商品を購入	24.2	47.0	48.9	48.5	64.3	45.8	47.4	43.4	51.6	52.2	42.9
・エコマークやグリーンマーク商品の購入	26.8	38.8	47.0	43.1	48.9	47.9	47.9	46.7	43.2	55.0	46.4
・省エネ家電製品の購入	-	-	-	-	-	59.2	53.6	60.4	61.0	64.4	60.2
・買い物は自転車や徒歩、公共交通を利用	-	-	-	-	-	-	-	41.8	55.5	55.8	42.2
レジ袋の有料化について(%)	-	-	-	-	賛成	58.5	59.7	67.0	67.7	79.4	69.9