

新聞でつくる！


材料：新聞4枚、のり




ざつ かい しゅう ぶくろ
雑がみ回収袋

のつくり方


- ① 新聞を4枚重ね、右側から順に1cm程度ずらして置きます。中央に向かい左端を折り、折り返した端の部分にのりをぬります。




- ② のりをぬった部分に、右側の端を重ねて筒状にします。



- ③ 筒状の下部を15cm程度折り曲げ、左右を三角に開きます。



- ④ 開いた部分の上下の先端が重なるように折り目を付け、重なる部分をのりで貼り付けます。



- ⑤ 筒状の上部を15cm程度折り曲げ、折り曲げた部分を内側に折り込みます。



完成！



～作成協力～
『金沢エコライフくらぶ』