

令和7年度「緑の相談広場」樹木の剪定



一般社団法人石川県造園緑化建設協会

剪定に用いる主な道具

①鋸（のこぎり）

枝挽き鋸



竹挽き鋸



②剪定鋏

(A型) バラ等の剪定



(B型) 樹木の剪定



(S型) 果木の剪定



剪定に用いる主な道具

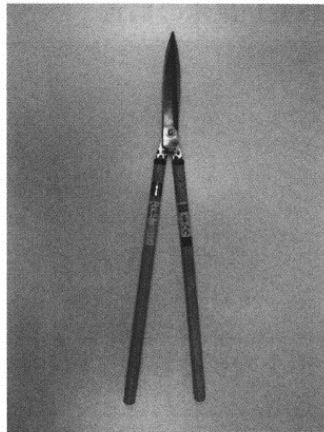
③植木鋏

植木鋏

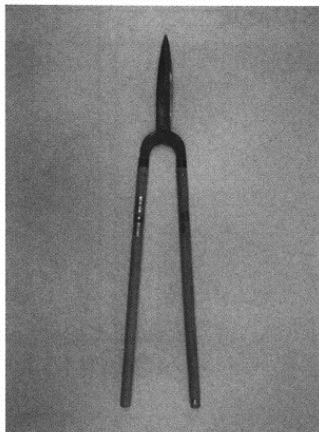


④刈込鋏

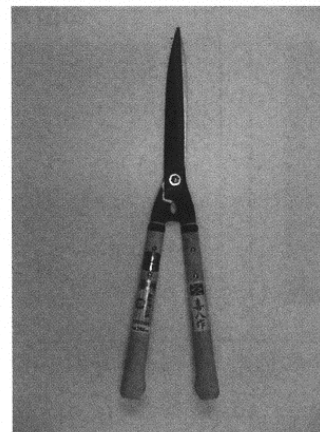
刈込鋏



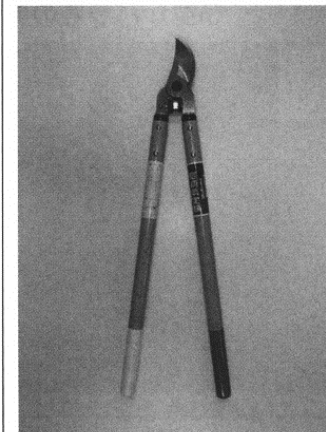
葉刈鋏



仕上げ鋏



太枝切鋏



樹木の骨格を形成する枝の名称

・ 樹形をつくる枝の呼称

樹形を構成する「枝」を表す呼称は、各分野によって異なり、造園的には枝の出る順番から一番枝、二番枝、三番枝のように使われることが多い。その他にも一番枝に対して主枝、二番枝に対して副主枝や亜主枝が使われるが、ここでは、主枝、副主枝、側枝の呼称を用いる。

主枝

幹から出た枝で樹冠のもととなる太い枝

副主枝

主枝から分かれ、樹冠の肉付けとなる中程度の太さの枝

側枝

副主枝から分かれ、樹冠の外縁を形作る細い枝

・ 位置を表す呼称

頂上枝

樹冠頂部の枝

上方枝

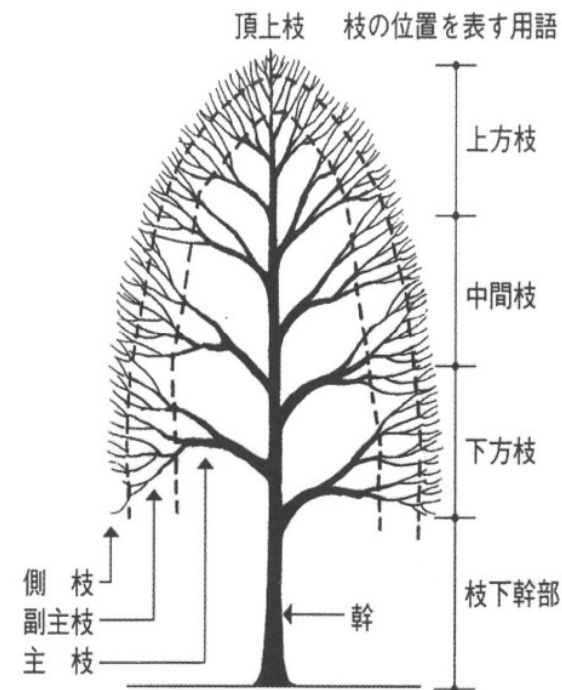
頂上枝を含めた樹冠の上部約 1/3 を形成する枝

中間枝

樹冠の中間部分を形成する枝

下方枝

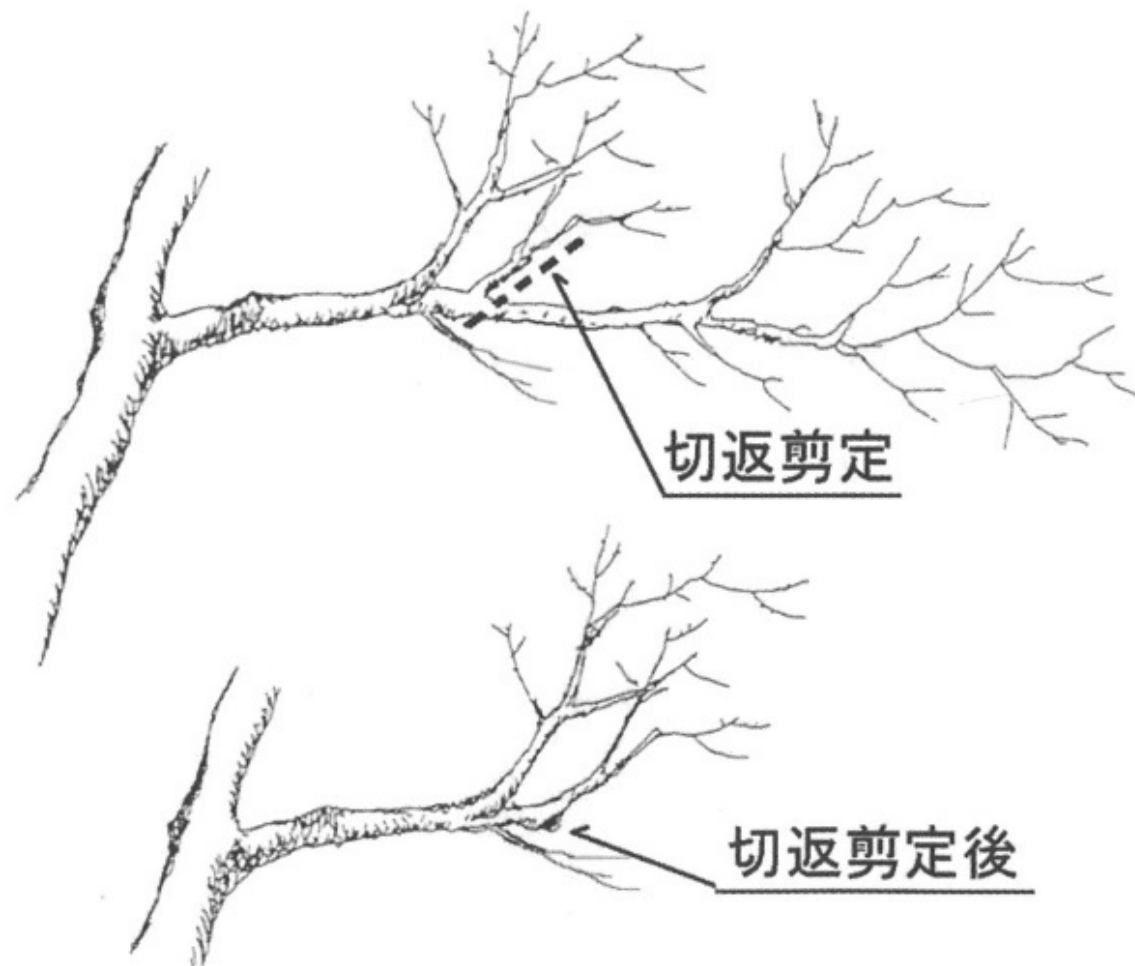
樹冠の下部約 1/3 を形成する枝



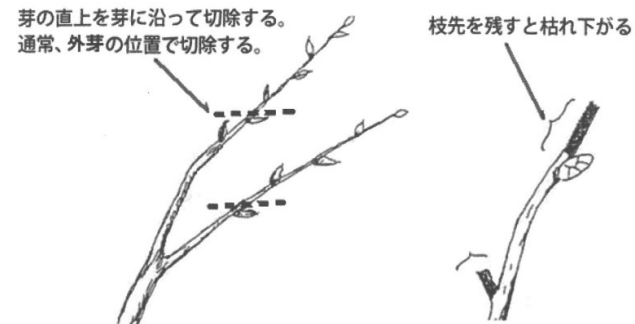
樹形を乱す要因となる枝の名称



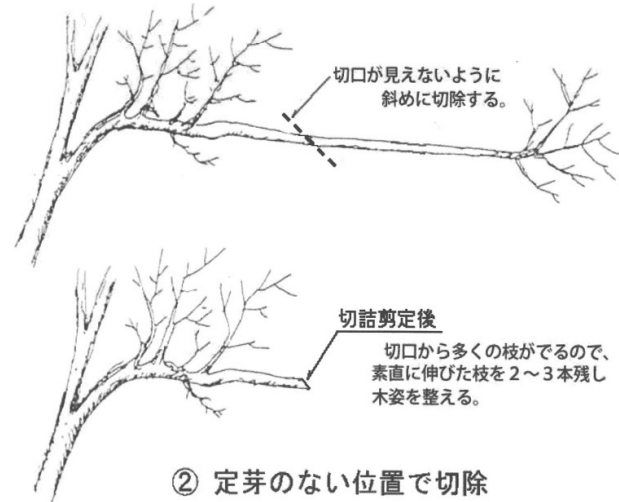
整姿剪定（切返剪定）



整姿剪定（切詰剪定）

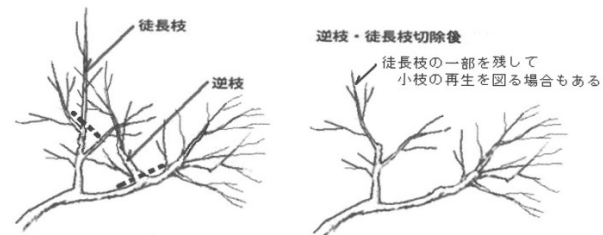


① 定芽のある位置で切除



② 定芽のない位置で切除

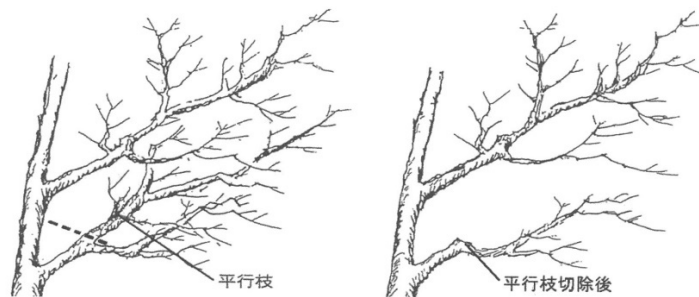
整姿剪定（枝抜剪定）



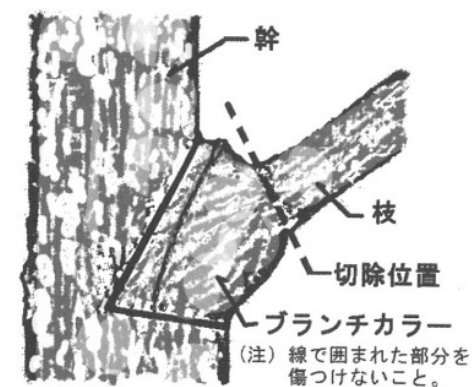
① 徒長枝、逆枝の切除



② からみ枝の切除



③ 平行枝の切除



④ 枝おろし

樹種による剪定の手法（マツの剪定）



もみあげ前



もみあげ後

樹種による剪定の手法（マツの剪定）




もみあげ前




もみあげ後

樹種による剪定の手法（ケヤキの剪定）




剪定前



剪定後

樹種による剪定の手法（イロハモミジの剪定）



剪定前



剪定後

樹種による剪定の手法（イロハモミジの剪定）




剪定前



剪定後

樹種による剪定の手法（イロハモミジの剪定）



ご清聴ありがとうございました

