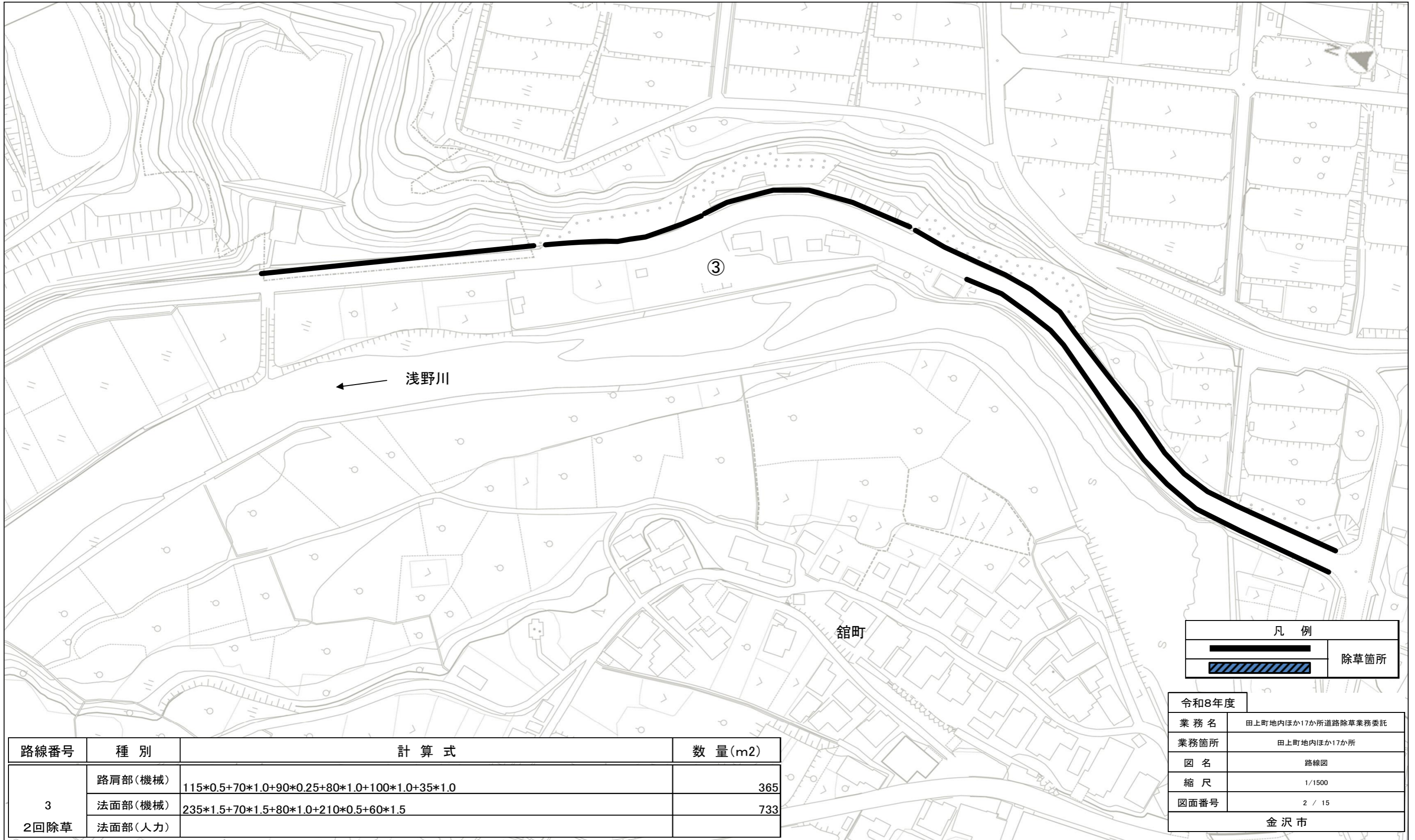


路線番号	種別	計算式	数量(m2)
1	路肩部(機械)	$(7.0+6.0)*18*1/2+(10.0+7.0)*20*1/2+10*17.0*1/2$	372
	法面部(機械)	100*9.0(平均)	900
2回除草	法面部(人力)		
2	路肩部(機械)	$38*3.0+60*1.5+(1.0+8.0)*34*1/2$	357
	法面部(機械)	$38*10.0*1/2+60*10.0+60*8.0*1/2$	1,030
2回除草	法面部(人力)		

凡例	
	除草箇所
	除草箇所

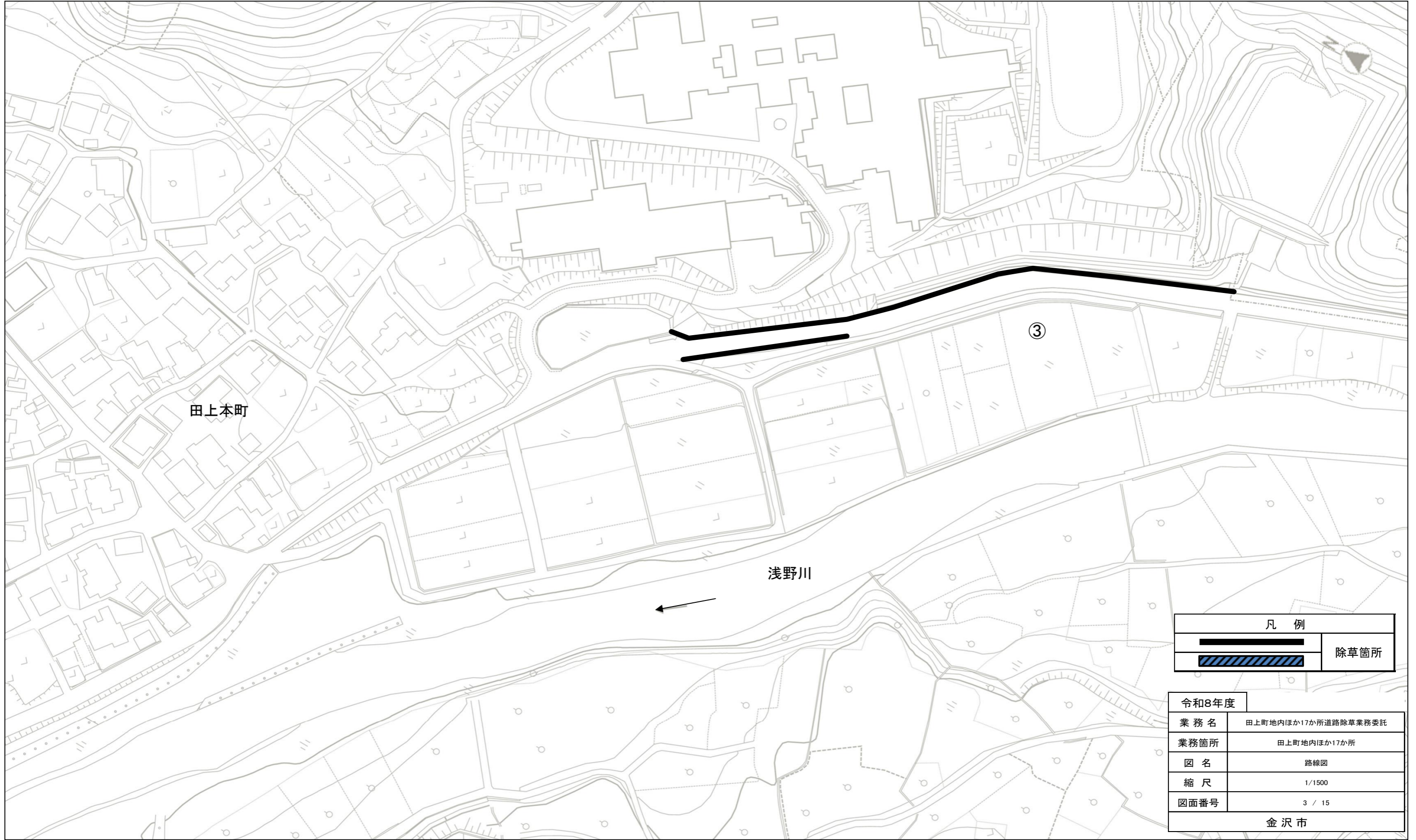
令和8年度	
業務名	田上町地内ほか17か所道路除草業務委託
業務箇所	田上町地内ほか17か所
図名	路線図
縮尺	1/1500
図面番号	1 / 15
金沢市	



路線番号	種別	計算式	数量(m2)
3 2回除草	路肩部(機械)	$115 \times 0.5 + 70 \times 1.0 + 90 \times 0.25 + 80 \times 1.0 + 100 \times 1.0 + 35 \times 1.0$	365
	法面部(機械)	$235 \times 1.5 + 70 \times 1.5 + 80 \times 1.0 + 210 \times 0.5 + 60 \times 1.5$	733
	法面部(人力)		

凡例	
	除草箇所



令和8年度	
業務名	田上町地内ほか17か所道路除草業務委託
業務箇所	田上町地内ほか17か所
図名	路線図
縮尺	1/1500
図面番号	2 / 15
金沢市	



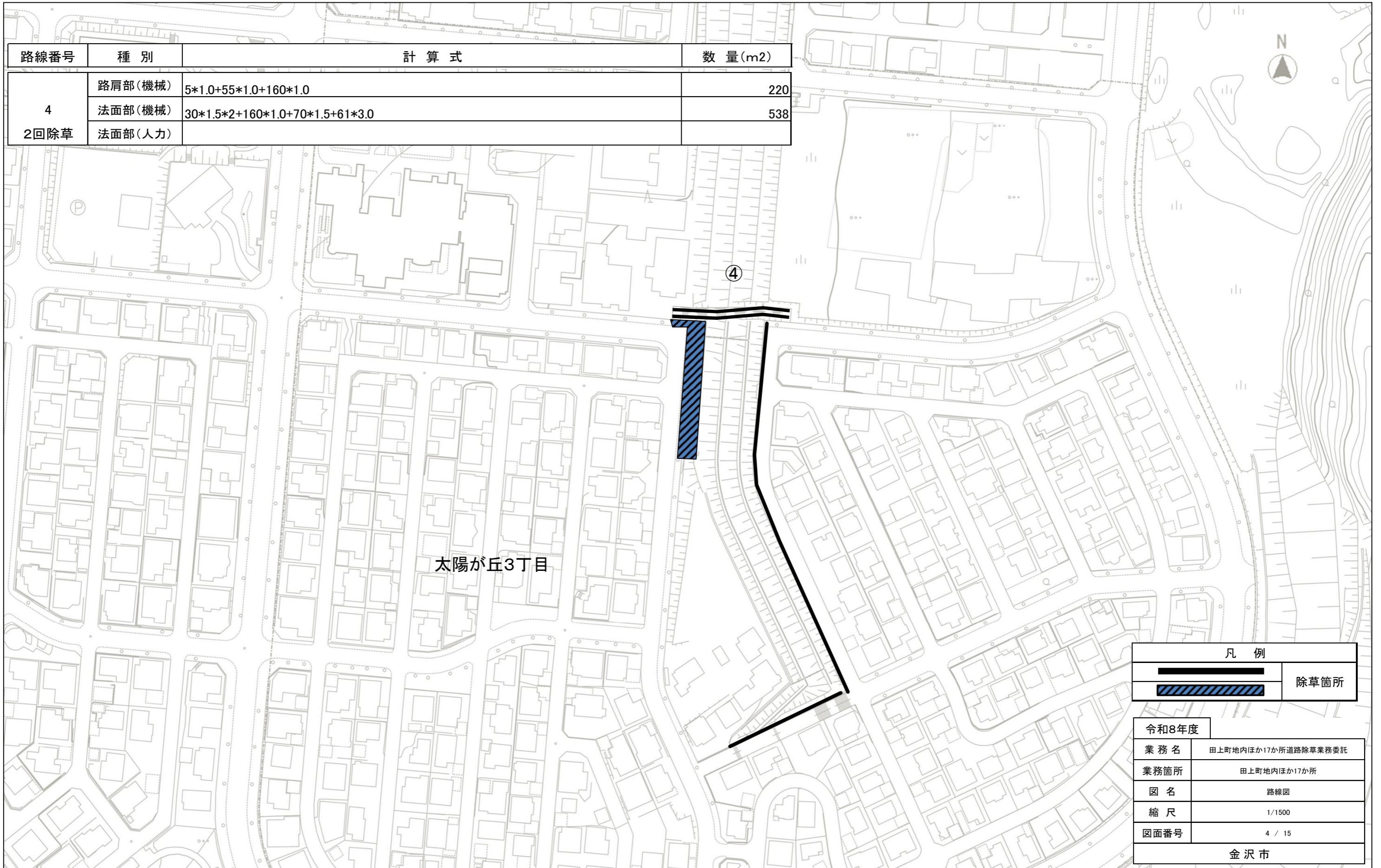
田上本町

浅野川

③

凡例	
	除草箇所
	

令和8年度	
業務名	田上町地内ほか17か所道路除草業務委託
業務箇所	田上町地内ほか17か所
図名	路線図
縮尺	1/1500
図面番号	3 / 15
金沢市	

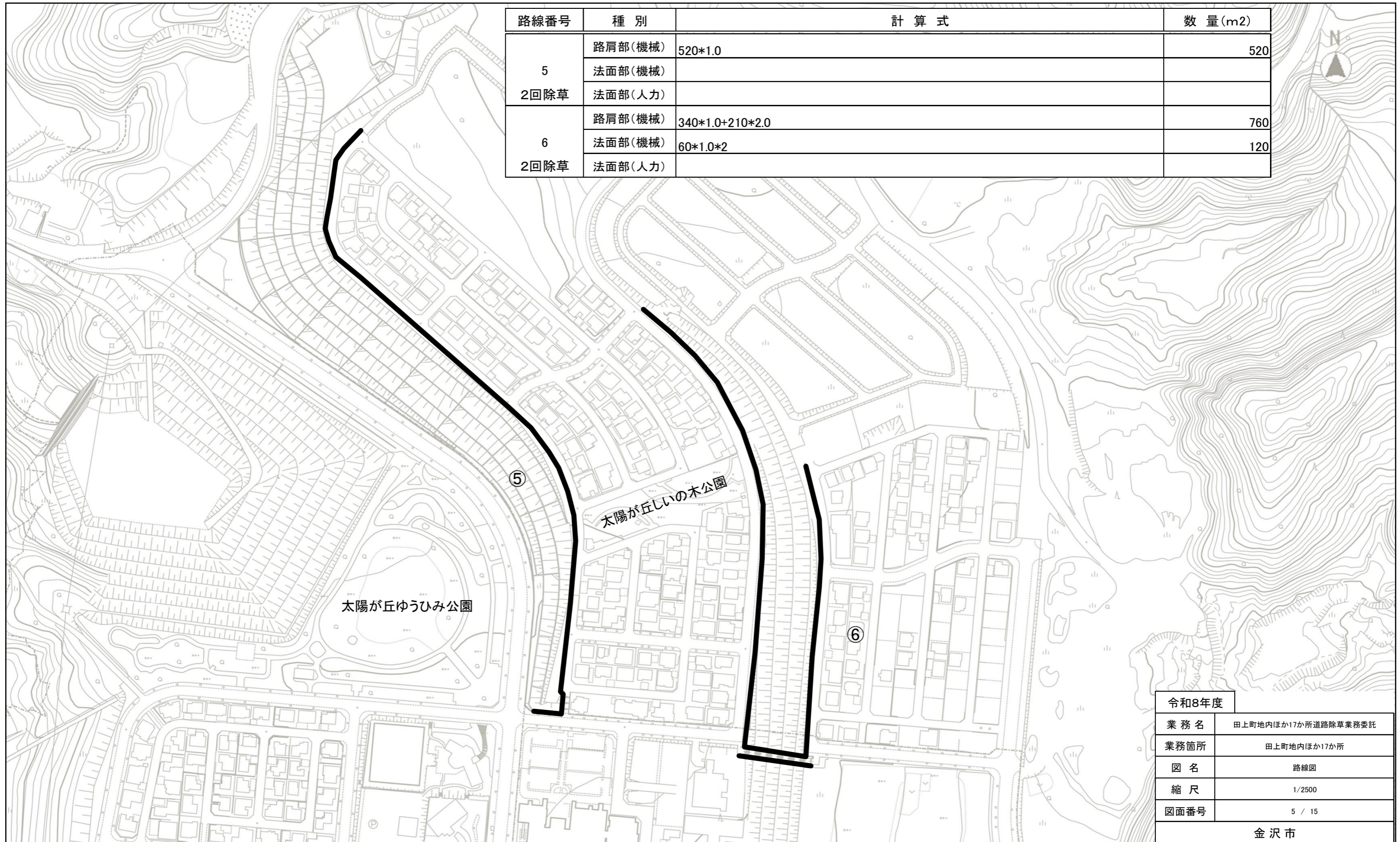


路線番号	種別	計算式	数量(m2)
4 2回除草	路肩部(機械)	$5 \times 1.0 + 55 \times 1.0 + 160 \times 1.0$	220
	法面部(機械)	$30 \times 1.5 \times 2 + 160 \times 1.0 + 70 \times 1.5 + 61 \times 3.0$	538
	法面部(人力)		

太陽が丘3丁目

凡例	
	除草箇所

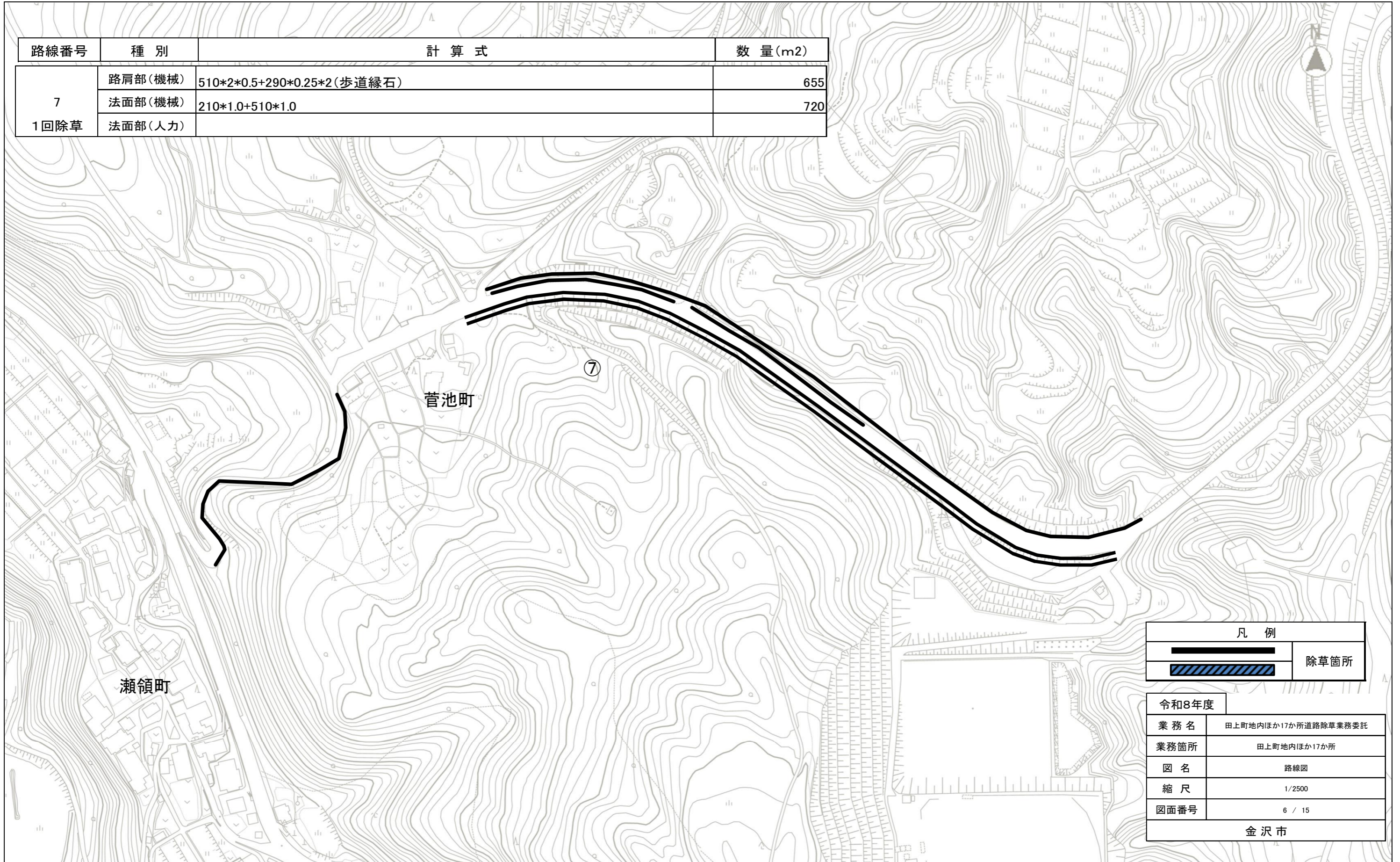
令和8年度	
業務名	田上町地内ほか17か所道路除草業務委託
業務箇所	田上町地内ほか17か所
図名	路線図
縮尺	1/1500
図面番号	4 / 15
金沢市	



路線番号	種別	計算式	数量(m2)
5 2回除草	路肩部(機械)	520*1.0	520
	法面部(機械)		
	法面部(人力)		
6 2回除草	路肩部(機械)	340*1.0+210*2.0	760
	法面部(機械)	60*1.0*2	120
	法面部(人力)		

令和8年度	
業務名	田上町地内ほか17か所道路除草業務委託
業務箇所	田上町地内ほか17か所
図名	路線図
縮尺	1/2500
図面番号	5 / 15
金沢市	


路線番号	種別	計算式	数量(m2)
7 1回除草	路肩部(機械)	$510 \times 2 \times 0.5 + 290 \times 0.25 \times 2$ (歩道縁石)	655
	法面部(機械)	$210 \times 1.0 + 510 \times 1.0$	720
	法面部(人力)		



凡例	
	除草箇所

令和8年度	
業務名	田上町地内ほか17か所道路除草業務委託
業務箇所	田上町地内ほか17か所
図名	路線図
縮尺	1/2500
図面番号	6 / 15
金沢市	



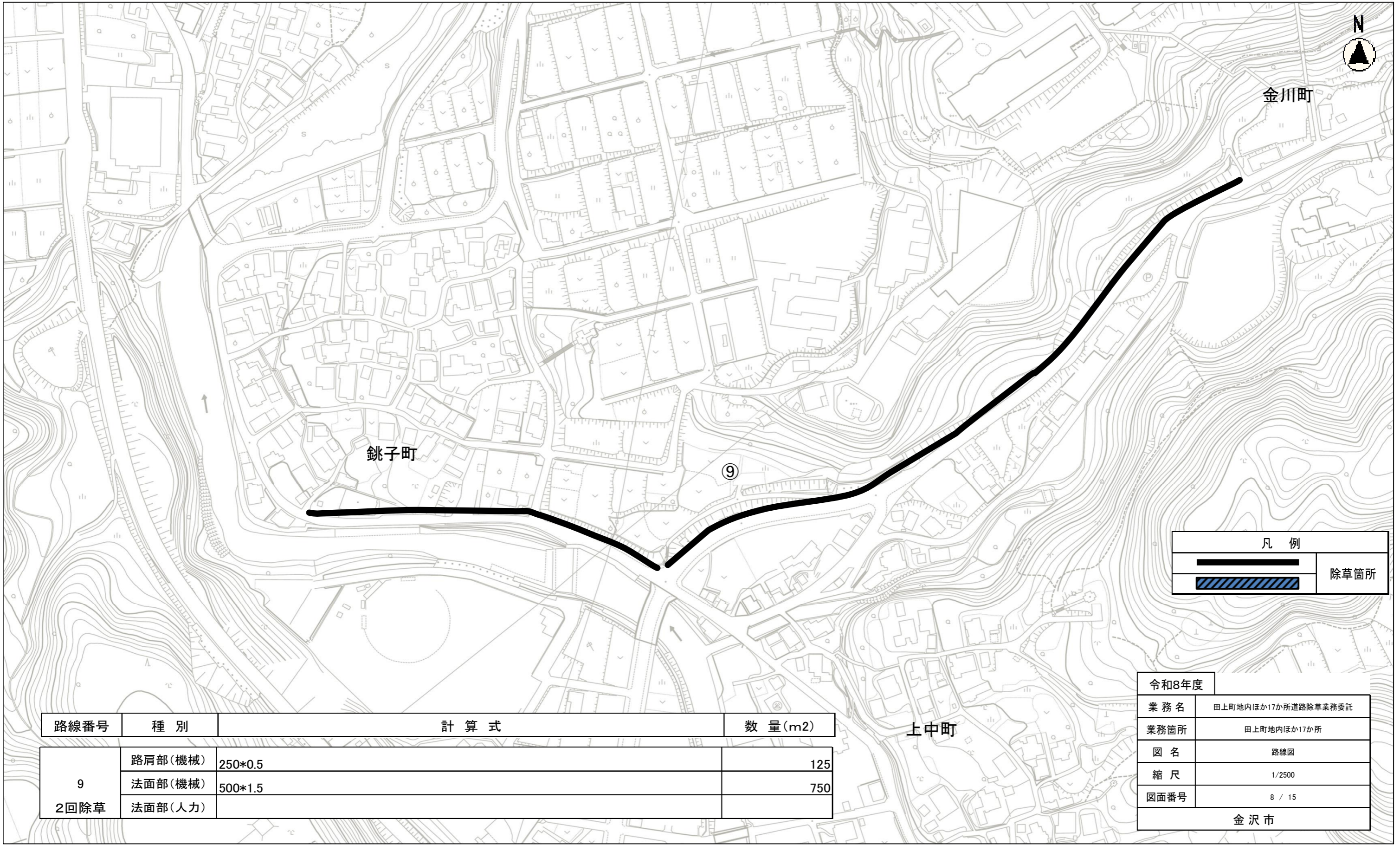
凡 例	
	除草箇所
	

令和8年度	
業 務 名	田上町地内ほか17か所道路除草業務委託
業務箇所	田上町地内ほか17か所
図 名	路線図
縮 尺	1/2500
図面番号	7 / 15
金 沢 市	



姥杉町

路線番号	種 別	計 算 式	数 量(m2)
8 1回除草	路肩部(機械)		
	法面部(機械)	1,000*2*1.5*0.60(率)	1,800
	法面部(人力)		





金川町

銚子町

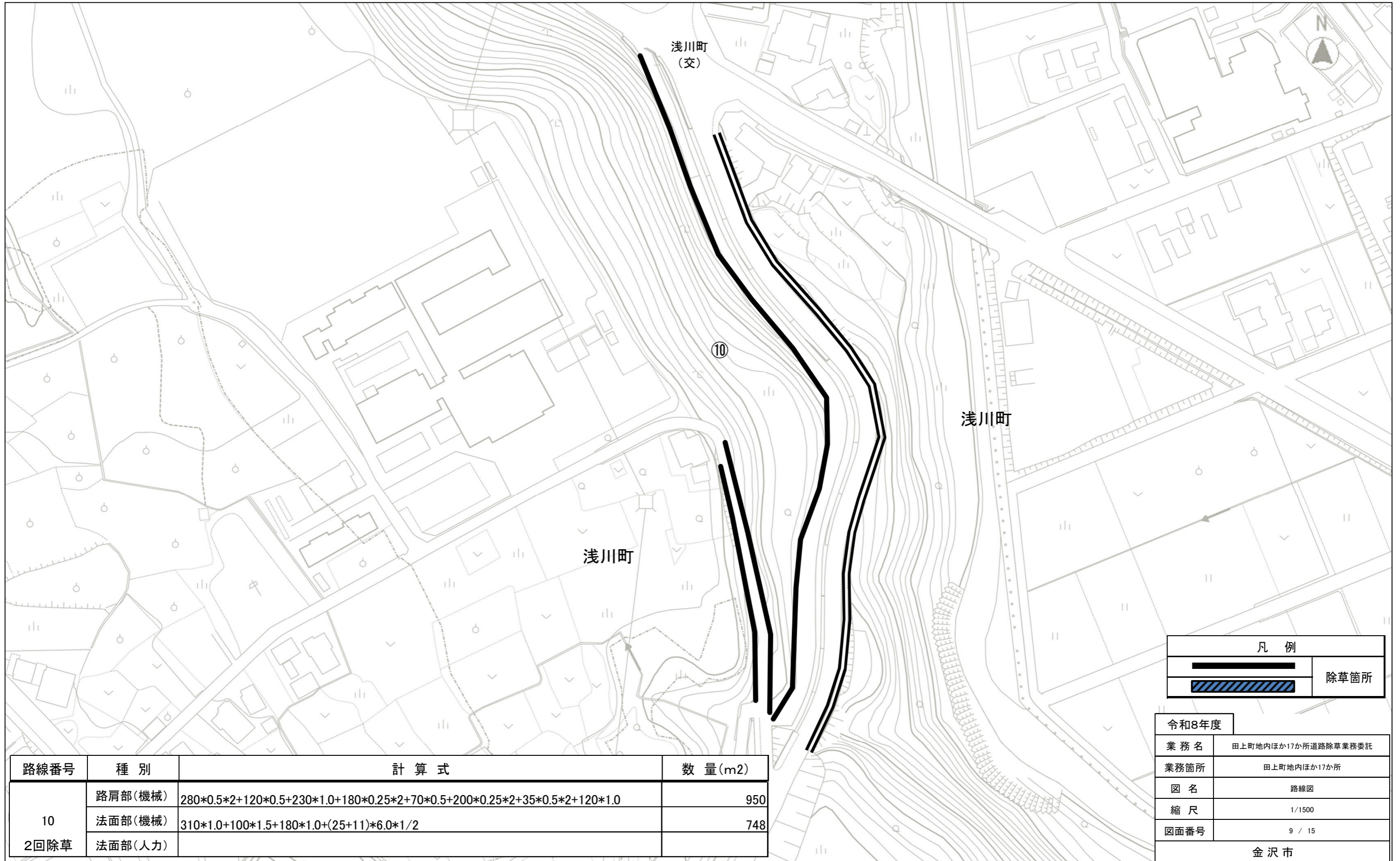
⑨



上中町

凡例	
	除草箇所
	

路線番号	種別	計算式	数量(m2)
9 2回除草	路肩部(機械)	250*0.5	125
	法面部(機械)	500*1.5	750
	法面部(人力)		

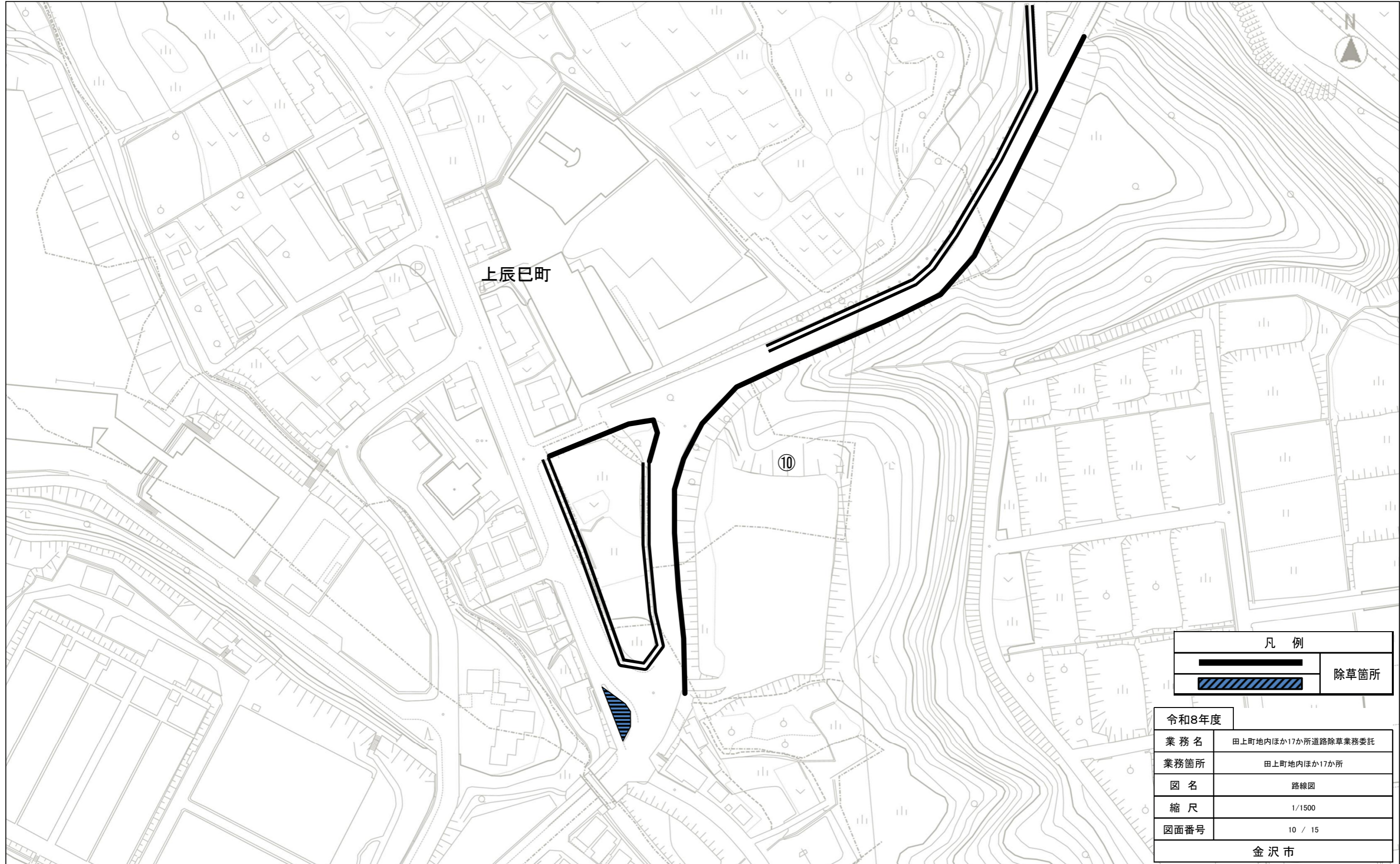
令和8年度	
業務名	田上町地内ほか17か所道路除草業務委託
業務箇所	田上町地内ほか17か所
図名	路線図
縮尺	1/2500
図面番号	8 / 15
金沢市	





凡 例	
	除草箇所
	

令和8年度	
業 務 名	田上町地内ほか17か所道路除草業務委託
業務箇所	田上町地内ほか17か所
図 名	路線図
縮 尺	1/1500
図面番号	9 / 15
金 沢 市	

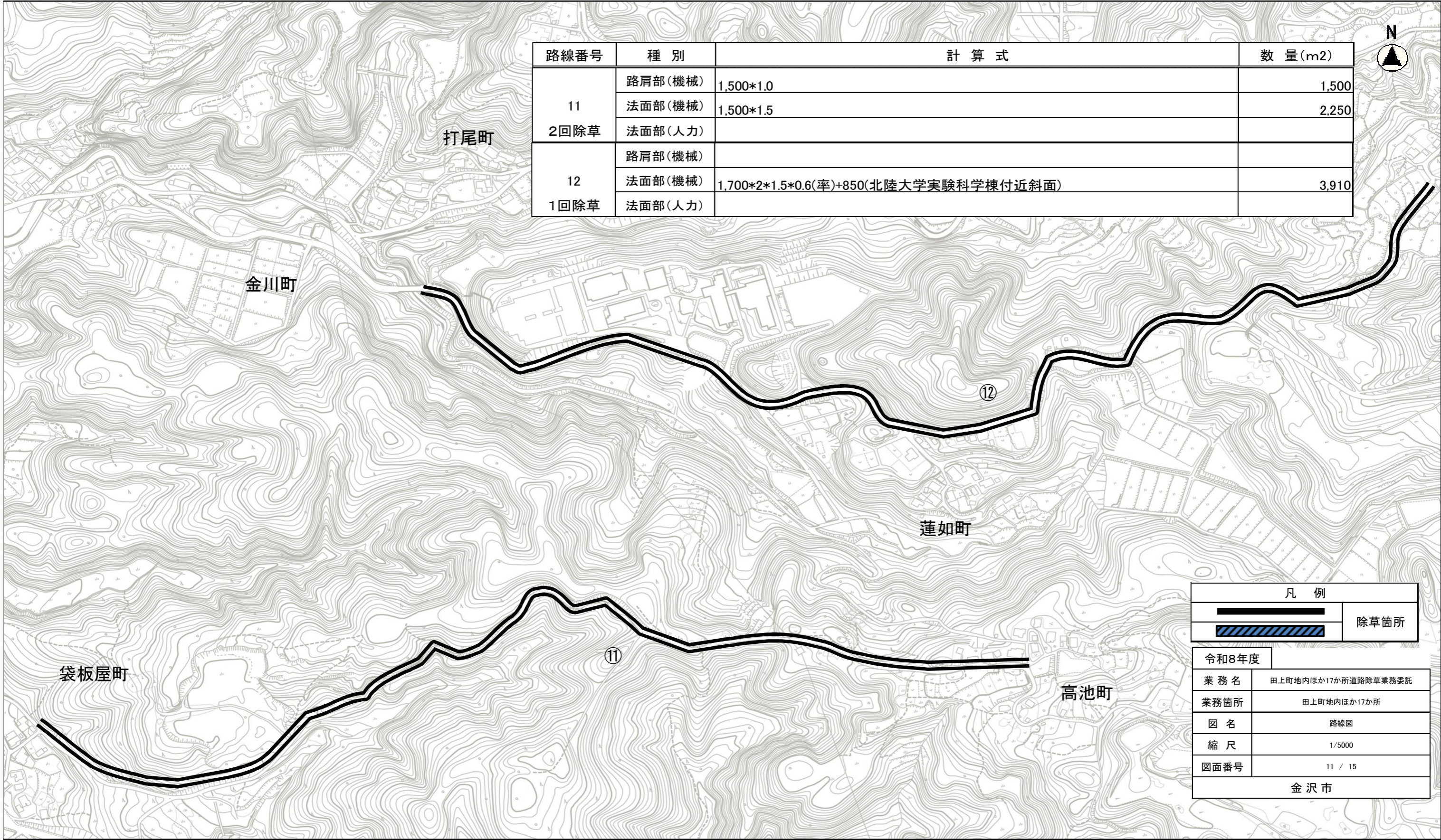
路線番号	種 別	計 算 式	数 量(m2)
10 2回除草	路肩部(機械)	$280 \times 0.5 \times 2 + 120 \times 0.5 + 230 \times 1.0 + 180 \times 0.25 \times 2 + 70 \times 0.5 + 200 \times 0.25 \times 2 + 35 \times 0.5 \times 2 + 120 \times 1.0$	950
	法面部(機械)	$310 \times 1.0 + 100 \times 1.5 + 180 \times 1.0 + (25 + 11) \times 6.0 \times 1/2$	748
	法面部(人力)		



上辰巳町

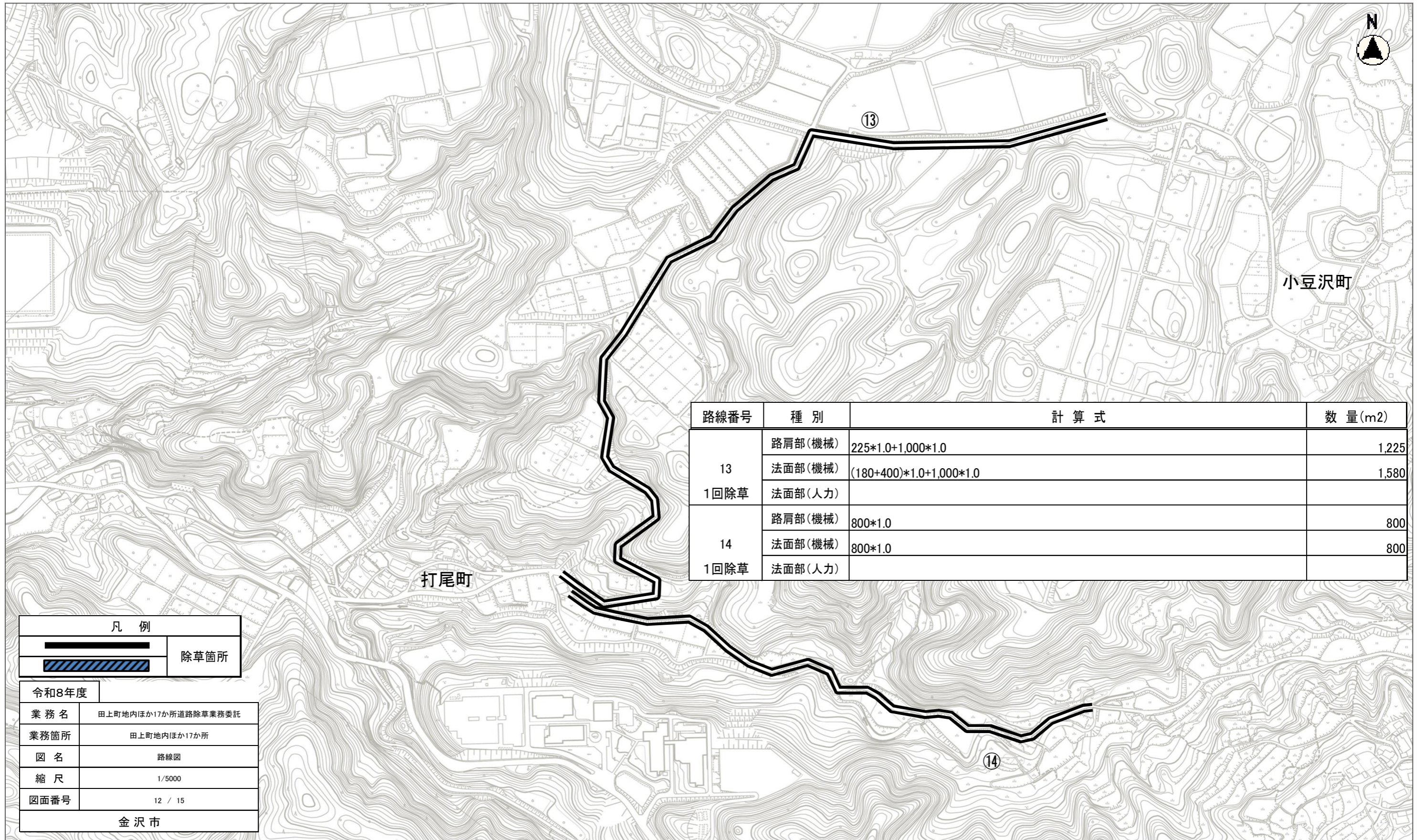
凡 例	
	除草箇所
	

令和8年度	
業 務 名	田上町地内ほか17か所道路除草業務委託
業務箇所	田上町地内ほか17か所
図 名	路線図
縮 尺	1/1500
図面番号	10 / 15
金 沢 市	



路線番号	種別	計算式	数量(m2)
11 2回除草	路肩部(機械)	1,500*1.0	1,500
	法面部(機械)	1,500*1.5	2,250
	法面部(人力)		
12 1回除草	路肩部(機械)		
	法面部(機械)	1,700*2*1.5*0.6(率)+850(北陸大学実験科学棟付近斜面)	3,910
	法面部(人力)		

凡例	
	除草箇所
令和8年度	
業務名	田上町地内ほか17か所道路除草業務委託
業務箇所	田上町地内ほか17か所
図名	路線図
縮尺	1/5000
図面番号	11 / 15
金沢市	



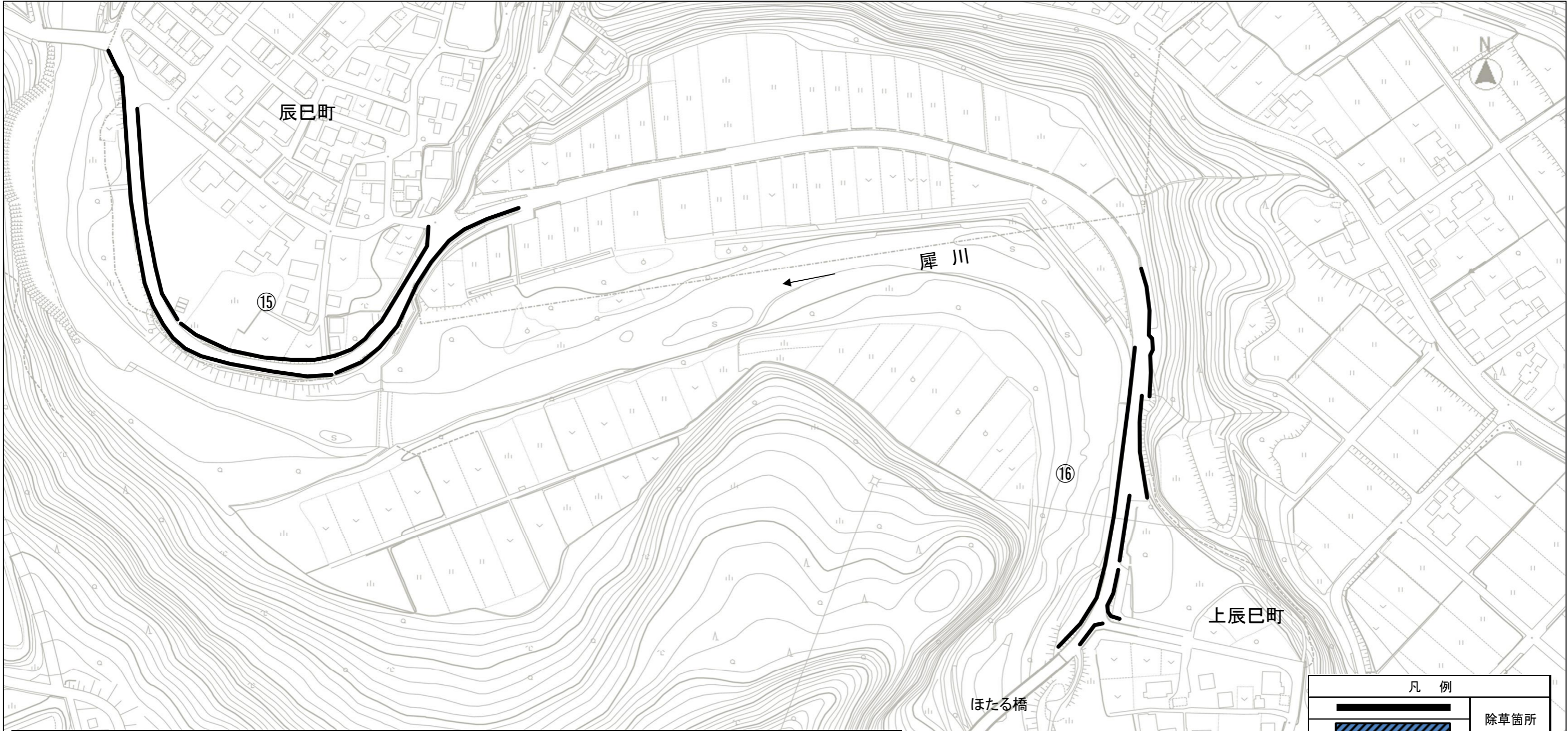
小豆沢町

打尾町

路線番号	種別	計算式	数量(m <sup>2</sup> )
13	路肩部(機械)	$225 \times 1.0 + 1,000 \times 1.0$	1,225
	法面部(機械)	$(180 + 400) \times 1.0 + 1,000 \times 1.0$	1,580
1回除草	法面部(人力)		
14	路肩部(機械)	$800 \times 1.0$	800
	法面部(機械)	$800 \times 1.0$	800
1回除草	法面部(人力)		

凡例	
	除草箇所

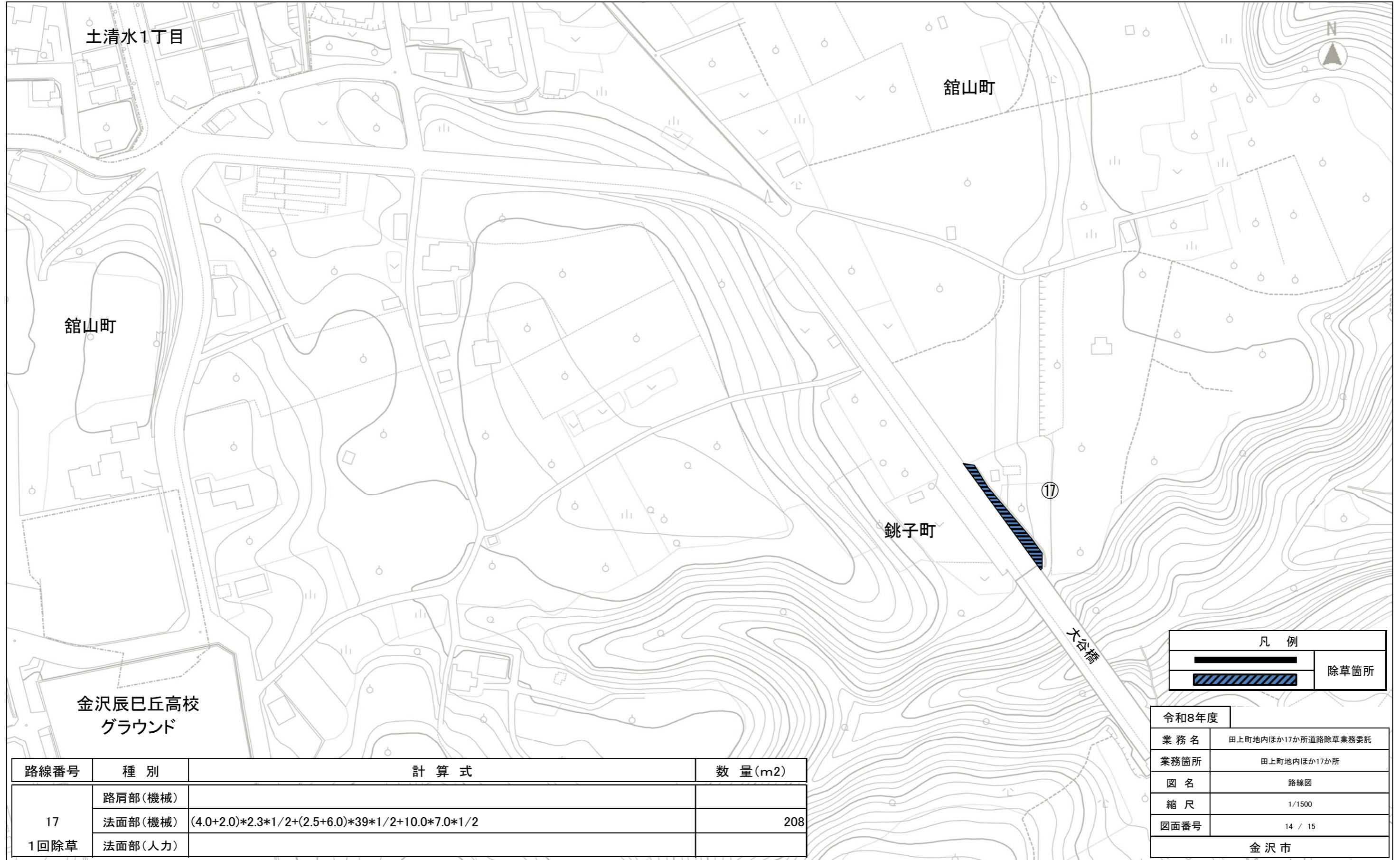
令和8年度	
業務名	田上町地内ほか17か所道路除草業務委託
業務箇所	田上町地内ほか17か所
図名	路線図
縮尺	1/5000
図面番号	12 / 15
金沢市	



路線番号	種別	計算式	数量(m2)
15 2回除草	路肩部(機械)	$275 \times 1.0 + 165 \times 0.25 + 145 \times 0.25$	353
	法面部(機械)	$205 \times 1.0$	205
	法面部(人力)		
16 2回除草	路肩部(機械)	$205 \times 1.0 + 15 \times 0.25$	209
	法面部(機械)	$150 \times 1.0 + 38 \times 1.0 + 41 \times 1.0$	229
	法面部(人力)		

凡例	
	除草箇所

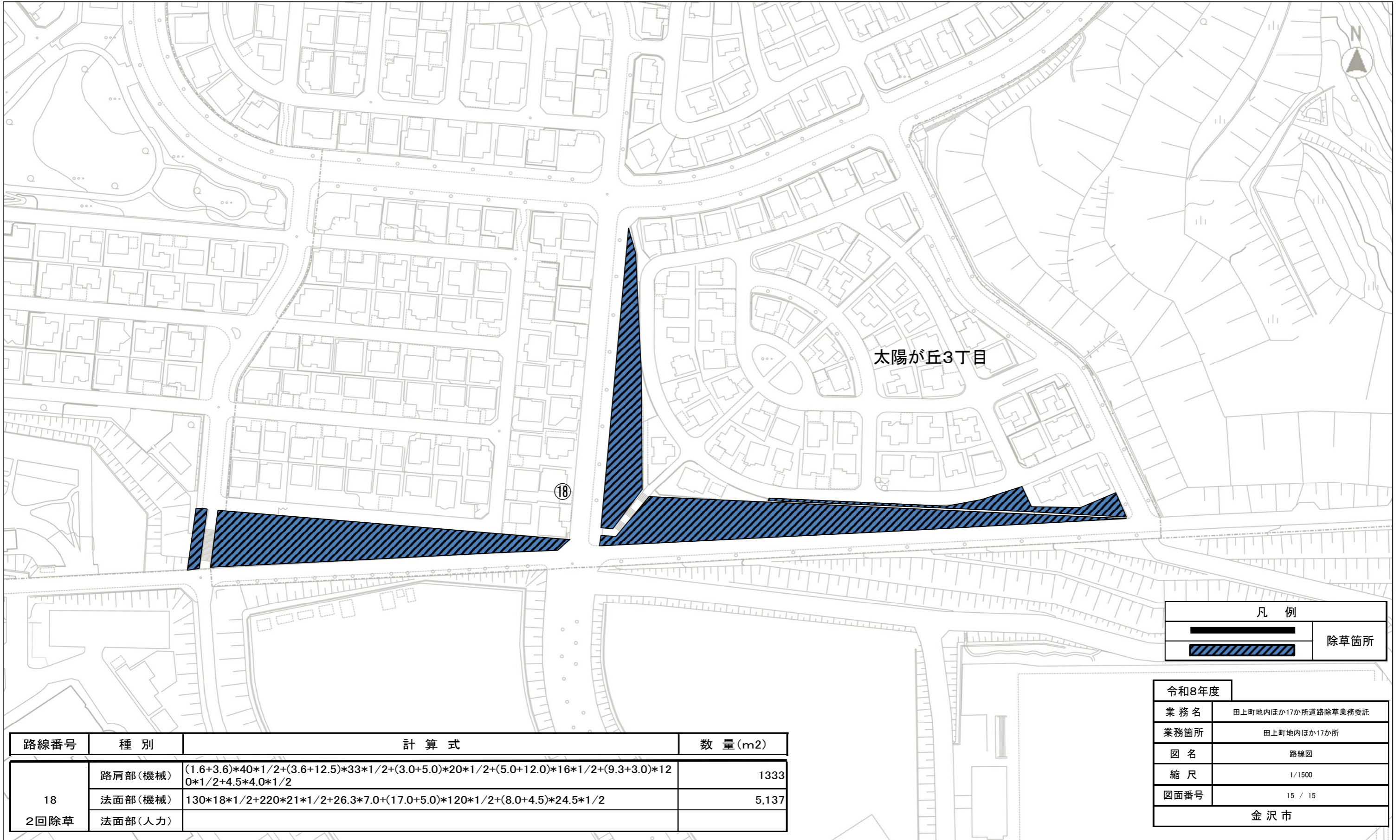
令和8年度	
業務名	田上町地内ほか17か所道路除草業務委託
業務箇所	田上町地内ほか17か所
図名	路線図
縮尺	1/2500
図面番号	13 / 15
金沢市	



凡例	
	除草箇所

令和8年度	
業務名	田上町地内ほか17か所道路除草業務委託
業務箇所	田上町地内ほか17か所
図名	路線図
縮尺	1/1500
図面番号	14 / 15
金沢市	

路線番号	種別	計算式	数量(m2)
17 1回除草	路肩部(機械)		
	法面部(機械)	$(4.0+2.0)*2.3*1/2+(2.5+6.0)*39*1/2+10.0*7.0*1/2$	208
	法面部(人力)		



太陽が丘3丁目

⑱

凡 例	
	除草箇所

路線番号	種 別	計 算 式	数 量(m2)
18 2回除草	路肩部(機械)	$(1.6+3.6)*40*1/2+(3.6+12.5)*33*1/2+(3.0+5.0)*20*1/2+(5.0+12.0)*16*1/2+(9.3+3.0)*120*1/2+4.5*4.0*1/2$	1333
	法面部(機械)	$130*18*1/2+220*21*1/2+26.3*7.0+(17.0+5.0)*120*1/2+(8.0+4.5)*24.5*1/2$	5,137
	法面部(人力)		

令和8年度	
業 務 名	田上町地内ほか17か所道路除草業務委託
業務箇所	田上町地内ほか17か所
図 名	路線図
縮 尺	1/1500
図面番号	15 / 15
金 沢 市	