


# 前もって備えよう!

## ペットの

# 防災対策



～ペットを大切に思う飼い主さんへ～

災害発生時には、ペットと一緒に避難したり、ペットを預けたりする必要があります。  
災害時に慌てないために、日頃から備えておくことも、飼い主の愛情のひとつです。

### 平常時から備えておくべきポイント

#### ペットの健康管理としつけ

他のペットとの集団生活も想定し、予防接種などの健康管理をしておきましょう。  
慣れない避難生活でペットが興奮しないよう、日頃からのしつけが大切です。

##### 健康管理チェックリスト

- 予防接種の実施
- ノミ・マダニ等の外部寄生虫駆除
- トリミング
- ワクチン・服用薬等記録した
- ペットの健康手帳の作成
- 不妊・去勢手術

##### しつけチェックリスト

- 基本的なしつけ
- ケージに慣らす
- 決められた場所での排泄
- 人や動物に慣らす
- むやみに吠えさせない
- 様々な音に慣らす

しつけは、すぐにできるように  
はなりません。  
根気強く練習しましょう。  
避難所等において、他人への  
迷惑となる行動を  
防止することにつながります。



#### 飼い主が備えておくべき備蓄品

ペットフードやケージ等、ペット用品などは、避難所等には原則、備蓄されていないと考え、  
飼い主があらかじめ備えておきましょう。

##### 避難用品・備蓄品チェックリスト

- |                                       |                                      |                                    |
|---------------------------------------|--------------------------------------|------------------------------------|
| <input type="checkbox"/> フード・水(5～7日分) | <input type="checkbox"/> 首輪          | <input type="checkbox"/> トイレ用品     |
| <input type="checkbox"/> ケージ          | <input type="checkbox"/> リード(伸びないもの) | <input type="checkbox"/> 排泄物の処理用具  |
| <input type="checkbox"/> 食器           | <input type="checkbox"/> 療養食・薬       | <input type="checkbox"/> ゴミ袋、ビニール袋 |



#### 迷子の 防止対策

- 鑑札やマイクロチップなどで、飼い主が分かるようにしましょう
- ペットの写真を撮影し、他人ともペットの特徴を共有できるようにしましょう

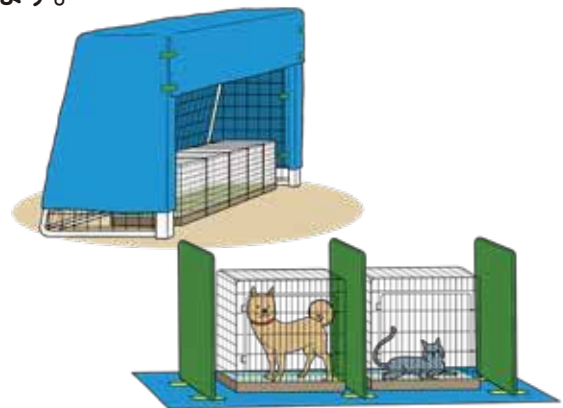
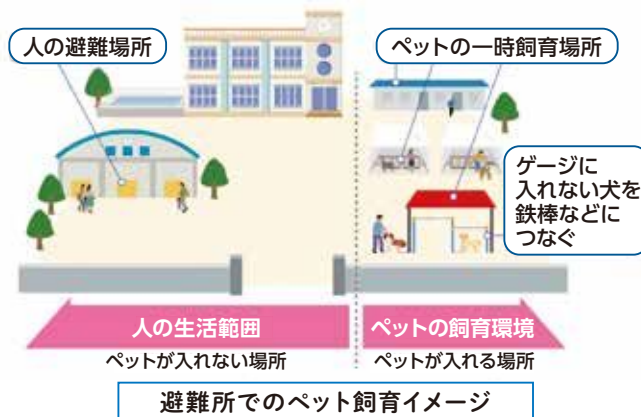


# 災害時のペットとの避難について

もし、ご自宅での避難が出来なくなった場合には、以下の選択肢があります。


## 1 指定避難所への避難

- 金沢市ではペットとの指定避難所への避難は原則、同行避難です。避難所内の居住スペースでペットとの同室・同伴避難は原則できません。「同行避難」とは…災害時に飼い主がペットを同行して指定避難所等まで避難することです。避難所では動物が苦手な人やアレルギーがある人など様々な人との共同生活になります。そのためペットは屋外の決まった場所でケージに入れるなどの飼育が一般的です。
- 避難時におけるペットの世話に必要な備品は、原則として飼い主でご持参ください。
- 日常的なペットの世話は、飼い主が行うことになります。



## 2 車中泊避難

- 飼い主のエコノミークラス症候群、飼い主及びペットの熱中症に注意しましょう。熱中症の動物に見られる主な症状：(普段以上に)舌が赤い、息が荒く体が熱いなど
- 車中の温度に十分に注意するとともに、十分な飲み水を確保しましょう。
- 臭い・鳴き声、抜け毛などについて、周囲に配慮しましょう。
- 車中泊避難の場合においても、施設管理者の指示に従いましょう。
- キャンプなどで、ペットと一緒に車中泊やテント泊の練習をしてみましょう。  
※金沢市が指定する車中泊避難が可能な場所(大規模地震時、準備が整い次第、開設します。)  
・城北市民運動公園(南駐車場) | 金沢市磯部町ハ 55  
・南総合運動公園(駐車場) | 金沢市富樫3丁目8番 30号



## 3 施設に預ける場合等

- 普段使っているペットホテル等へ、災害時にも預け入れが出来るか確認しておきましょう。
- ペットを預ける際は、後でトラブルにならないよう、期間や費用を取り決めておきましょう。



ガイドライン本編には、ペットとの避難について、より詳細な内容が掲載されています。飼い主の方はぜひご一読ください。

URL:

<https://www4.city.kanazawa.lg.jp/soshikikarasagasu/kikikanrika/gyomuannai/1/2/30793.html>

