

令和元年 第4回金沢市教育委員会定例会議

- 1 日 時：令和元年8月21日（水） 13時30分～15時00分（予定）
- 2 場 所：金沢市庁舎 2階 201会議室
- 3 審議等

頁

議案第15号	金沢市立小学校及び中学校通学区域審議会委員の委嘱について 【非公開案件】（教育総務課）・・・	1
議案第16号	令和元年度金沢市議会9月定例会提出予定案件について 【非公開案件】（教育総務課）・・・	3
報告第12号	金沢市立小・中・高等学校におけるブロック塀の安全対策等の 実施状況について (教育総務課)・・・	6
報告第13号	金沢市立小・中学校の勤務時間記録の集計結果（令和元年度4～6月分） について (学校職員課)・・・	8
報告第14号	令和元年度（平成31年度）全国学力・学習状況調査及び 県基礎学力調査の結果について (学校指導課)・・・	11
その他		
	(1) 第40回金沢少年の翼東北派遣研修の報告について	
	(2) 次回の定例会議の日程について	

金沢市立小学校及び中学校通学区域審議会委員の委嘱について
【非公開案件】

令和元年8月21日 提出

金沢市教育委員会
教育長 野口 弘

令和元年度金沢市議会 9 月定例会議会提出予定案件について
【非公開案件】

令和元年 8 月 21 日 提出

金沢市教育委員会
教育長 野口 弘

金沢市立小・中・高等学校におけるブロック塀の
安全対策等の実施状況について

令和元年8月21日 提出

金沢市教育委員会
教育長 野口 弘

金沢市立小・中・高等学校におけるブロック塀の 安全対策等の実施状況について

1. 安全点検の実施

平成30年6月、全ての市立小・中・高等学校におけるブロック塀について、営繕課職員（応急危険度判定士）及び教育総務課職員、市立工業高校事務局職員にて安全点検を実施

2. 実施結果及び対策状況

区 分	小学校	中学校	高等学校	計
ブロック塀を有する学校	42校	15校	1校	58校
安全性に問題の無い学校	18校	10校	—	28校
緊急性は無いが、一部に劣化が見られる学校	18校	3校	—	21校
撤去・フェンスへの改修等の安全対策を実施した学校	6校	2校	1校	9校

3. 今後の対応予定

- (1) 安全性に問題の無い学校（28校）については、年度内を目途に内部点検を実施
- (2) 一部に劣化の見られる学校（21校）については、学校施設の法定点検等の結果を踏まえ、必要に応じて修繕等を実施

金沢市立小・中学校の勤務時間記録の集計結果
(令和元年度4～6月分) について

令和元年8月21日 提出

金沢市教育委員会
教育長 野口 弘

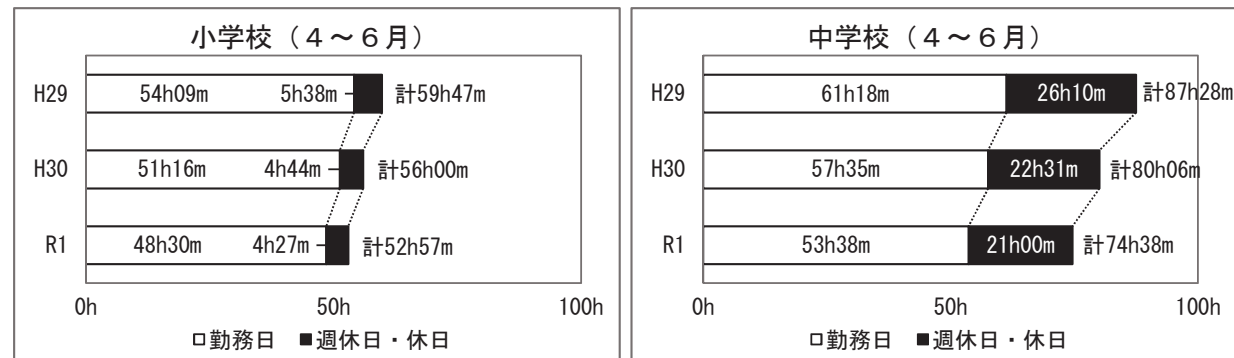
金沢市立小・中学校の勤務時間記録の集計結果
(令和元年度4～6月分)について

1 対象者数(再任用拠点校指導教員、短時間再任用教諭、短時間非常勤講師は除く)
小学校 53校 1,322名、中学校 24校 712名 計 2,034名
※平成31年4月30日調査時点の人数

2 対象職種
校長、教頭、主幹教諭、指導教諭、教諭、養護教諭、栄養教諭、栄養職員、
事務職員、講師

3 時間外勤務時間の平均 ()内は前年度同時期比

区分	1か月あたりの平均	内 訳	
		勤務日	週休日・休日
小学校	H30年度 4～6月	56h00m (△6.3%)	51h16m (△5.3%) 4h44m (△16.0%)
	R1年度 4～6月	52h57m (△5.4%)	48h30m (△5.4%) 4h27m (△5.8%)
中学校	H30年度 4～6月	80h06m (△8.4%)	57h35m (△6.1%) 22h31m (△13.9%)
	R1年度 4～6月	74h38m (△6.8%)	53h38m (△6.9%) 21h00m (△6.7%)

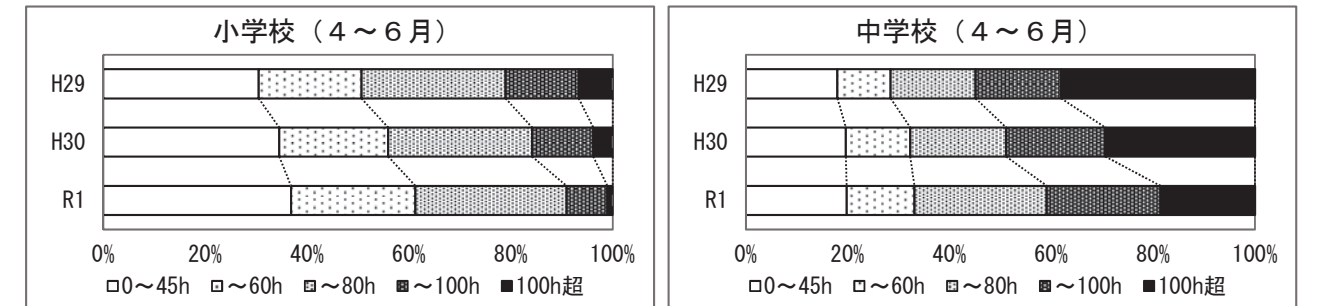


○4～6月の時間外勤務時間の平均は昨年度同時期と比較して、小学校で5.4%、中学校で、6.8%少なくなっており、平成29年度から減少傾向にある。

○4～6月の「週休日・休日」の時間外勤務時間は昨年度同時期と比較して、小学校で5.8%、中学校で6.7%と減少しているものの、依然として、小学校と中学校の差が大きく、中学校が小学校より16h33m多くなっている。

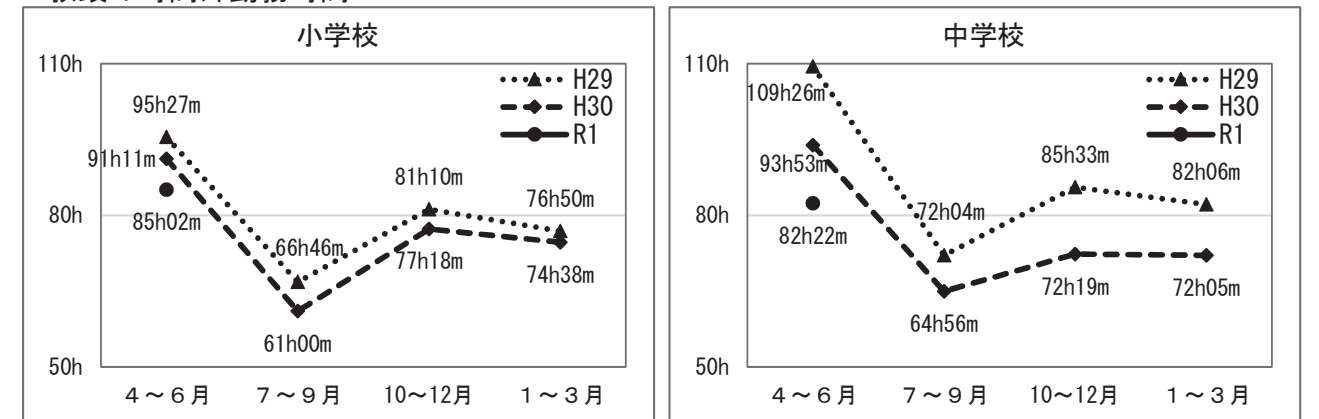
4 時間外勤務時間の分布 ()内は前年度同時期比

区分	0～45h	～60h	～80h	～100h	100h超	
小学校	H30年度 4～6月	34.5% (+4.0)	21.4% (+1.2)	28.3% (±0.0)	12.0% (△2.4)	3.8% (△2.9)
	R1年度 4～6月	36.8% (+2.3)	24.4% (+3.0)	29.7% (+1.4)	8.0% (△4.0)	1.1% (△2.7)
中学校	H30年度 4～6月	19.6% (+1.6)	12.7% (+2.2)	18.8% (+2.1)	19.5% (+2.7)	29.4% (△8.7)
	R1年度 4～6月	19.8% (+0.2)	13.3% (+0.6)	26.0% (+7.2)	22.3% (+2.8)	18.6% (△10.8)



○4～6月の時間外勤務時間が1か月80時間を超える者の割合は昨年度同時期と比較して、小学校で6.7ポイント、中学校で8.0ポイント低くなっており、平成29年度から減少傾向にある。しかし、依然として、小学校で9.1%、中学校で40.9%の教職員が長時間の時間外勤務となっている。

5 教頭の時間外勤務時間



○4～6月の教頭の時間外勤務時間は、小学校(85h02m)、中学校(82h22m)ともに平成29年度から減少傾向にあるものの、依然として、1か月80時間を超えている。

6 4～6月の職種別・年齢別の集計

表の項目について

- 4～6月の平均・・・1か月あたりの時間外勤務時間の平均
- 80～100h・・・1か月あたりの時間外勤務時間の平均が80～100時間の人数の割合
- 100h超・・・1か月あたりの時間外勤務時間の平均が100時間を超えた人数の割合
- 対象人数・・・平成31年4月30日調査時点の人数

(1) 職種別

① 小学校 () 内はH30年度同時期比

職種	4～6月の平均	80～100h	100h超	対象人数
校長	47h02m (+6.6%)	1.3%	0.0%	50
教頭	85h02m (△6.7%)	41.4%	9.9%	54
主幹教諭	76h36m (△3.0%)	35.7%	7.1%	14
指導教諭	63h06m (△16.9%)	6.7%	0.0%	5
教諭	55h34m (△6.5%)	7.8%	0.7%	916
養護教諭	42h31m (+9.1%)	1.9%	0.0%	53
栄養教諭等	30h38m (△7.0%)	0.0%	0.0%	19
事務職員	25h30m (△3.7%)	0.0%	0.0%	52
講師	41h54m (△4.7%)	3.3%	0.8%	159
総計	52h57m (△5.4%)	8.0%	1.1%	1,322

② 中学校 () 内はH30年度同時期比

職種	4～6月の平均	80～100h	100h超	対象人数
校長	54h58m (△2.0%)	6.9%	0.0%	24
教頭	82h22m (△12.3%)	32.0%	13.3%	25
主幹教諭	89h49m (+0.5%)	28.2%	23.1%	13
指導教諭	68h11m (△10.6%)	33.3%	0.0%	3
教諭	80h09m (△7.9%)	25.4%	22.1%	525
養護教諭	56h08m (+12.0%)	12.0%	8.0%	25
栄養教諭等	19h10m (+112.7%)	0.0%	0.0%	5
事務職員	29h47m (+24.8%)	1.2%	2.4%	27
講師	62h30m (△4.3%)	12.7%	11.1%	65
総計	74h38m (△6.8%)	22.3%	18.6%	712

○ 小学校では、昨年度同時期と比較して、校長(+6.6%)、養護教諭(+9.1%)の時間外勤務時間が増えているが、その他の職種では時間外勤務時間が減っている。

○ 中学校では、昨年度同時期と比較して、主幹教諭(+0.5%)、養護教諭(+12.0%)、栄養教諭等(+112.7%)、事務職員(+24.8%)の時間外勤務時間が増えているが、その他の職種では時間外勤務時間が減っている。

(2) 年齢別

① 小学校 () 内はH30年度同時期比

年齢	4～6月の平均	80～100h	100h超	対象人数
30歳以下	57h41m (△6.5%)	8.9%	0.8%	344
31～40歳	50h00m (△5.5%)	8.0%	0.7%	326
41～50歳	54h39m (△4.4%)	10.0%	1.8%	262
51～60歳	51h19m (△6.3%)	6.5%	1.2%	354
61歳以上	38h03m (+19.2%)	0.0%	0.0%	36
総計	52h57m (△5.4%)	8.0%	1.1%	1,322

② 中学校 () 内はH30年度同時期比

年齢	4～6月の平均	80～100h	100h超	対象人数
30歳以下	86h17m (△4.0%)	25.8%	30.7%	176
31～40歳	76h35m (△9.8%)	22.5%	21.1%	151
41～50歳	72h11m (△9.8%)	22.1%	17.1%	121
51～60歳	68h38m (△5.0%)	21.3%	10.3%	243
61歳以上	48h00m (△6.3%)	6.1%	3.2%	21
総計	74h38m (△6.8%)	22.3%	18.6%	712

○ 時間外勤務時間は、小中学校ともに30歳以下の教職員(小57h41m、中86h17m)が最も多い。

○ 昨年度同時期と比較して、小学校の61歳以上の教職員を除く全ての年代で時間外勤務時間が減っている。

○ 小学校では、61歳以上の教職員を除いて、年代による差は比較的小さいが、中学校では年代が若くなるほど時間外勤務時間が多くなっている。この傾向は、平成29年度から変わっていない。

令和元年度（平成31年度）全国学力・学習状況調査及び
県基礎学力調査の結果について

令和元年8月21日 提出

金沢市教育委員会
教育長 野口 弘

令和元年度（平成31年度）全国学力・学習状況調査及び県基礎学力調査の結果について

I 令和元年度（平成31年度）全国学力・学習状況調査

1 調査の概要

(1) 調査実施日

平成31年4月18日(木)

(2) 調査実施数

区 分	全 体(全数調査)	
	学校数	調査実施数
小学校第6学年	53校	3,812人
中学校第3学年	24校	3,474人

(3) 調査内容

①教科に関する調査

- ・小学校：国語、算数
- ・中学校：国語、数学、英語

※今年度より、主として「知識」に関する問題と、主として「活用」に関する問題を一体的に問う調査を実施した。

※今年度初めて、中学校英語の調査を行い、「聞くこと、読むこと、書くこと」の3技能に加え、「話すこと」の調査を実施した。

②生活習慣や学習環境等に関する質問紙調査

- ・児童生徒に対する調査、学校に対する調査

2 各教科の平均正答率

【小学校第6学年】 (％)

区 分	国語	算数
金沢市(市立・全数)	71	71
石川県(公立・全数)	72	72
全 国(公立・全数)	64	67

【中学校第3学年】 (％)

区 分	国語	数学	英語(3技能)	英語(話すこと)
金沢市(市立・全数)	77	65	59	
石川県(公立・全数)	77	65	58	
全 国(公立・全数)	73	60	56	31(参考値)

※中学校英語の調査結果は「聞くこと・読むこと・書くこと」の合計を集計。
学校のPC端末等を利用して実施した「話すこと」は、英語とは実施生徒数が異なるため、「参考値」として集計。

3 質問紙調査の結果概要

(1) 全国と比較して、よい傾向が見られる質問（抜粋）

【児童生徒質問紙】

(ポイント)

	質問事項	全国との比較	
		小学校	中学校
1	今住んでいる地域の行事に参加している	+ 1 1 . 2	+ 2 . 2
2	学級の友達との（生徒の）間で話し合う活動を通じて、自分の考えを深めたり、広げたりすることができている	+ 3 . 3	+ 3 . 1
3	授業では、課題の解決に向けて、自分で考え、自分から取り組んでいる	+ 4 . 6	+ 3 . 0
4	総合的な学習の時間では、自分で課題を立てて情報を集め整理して、調べたことを発表するなどの学習活動に取り組んでいる	+ 6 . 1	+ 1 1 . 9

【学校質問紙】

(ポイント)

	質問事項	全国との比較	
		小学校	中学校
1	（調査対象学年の児童生徒は）授業では、課題の解決に向けて、自分で考え、自分から取り組んでいる	+ 7 . 0	+ 8 . 7
2	習得・活用及び探究の学習過程を見通した指導方法の改善及び工夫をした	+ 5 . 1	+ 1 2 . 0
3	昨年度の全国学力・学習状況調査の分析結果について、近隣等の中学校（小学校）と成果や課題を共有した	+ 2 9 . 9	+ 2 7 . 0
4	近隣等の中学校（小学校）と、授業研究を行うなど、合同して研修を行った	+ 2 3 . 7	+ 2 3 . 3
5	教員は校外の教科教育に関する研修会等に定期的・継続的に参加している	+ 9 . 9	+ 6 . 8
6	地域学校協働本部やコミュニティスクールなどの仕組みを生かして、保護者や地域の人との協働による活動を行った	+ 1 5 . 1	+ 1 0 . 7

(2) 全国と比較して、課題と見られる質問（抜粋）

【児童生徒質問紙】

(ポイント)

1	自分には、よいところがある	+ 0 . 5	- 0 . 1
3	将来の夢や目標を持っている	- 0 . 7	- 0 . 7

Ⅱ 令和元年度（平成31年度）石川県基礎学力調査について

1 調査の概要

(1) 調査実施日

平成31年4月17日(水)

(2) 調査実施数

区 分	金沢市		金沢市集計・分析 対象者数		県集計・分析 対象者数(金沢市含む)
	学校数	調査実施数	学校数	抽出数	調査実施数(抽出)
小学校第4学年	53校	3,734人	53校	1,358人	4,286人
小学校第6学年	53校	3,836人	53校	1,537人	4,902人
中学校第3学年	24校	3,487人	24校	733人	2,514人

(3) 調査内容

①教科に関する調査

- ・小学校 第4学年（国語、算数） 第6学年（社会、理科）
- ・中学校 第3学年（社会、理科）

②質問紙調査

抽出学級(各学級対象学年1学級)の児童生徒を対象に、学習に対する意識や家庭学習、生活習慣などの状況等に関する内容について調査

③教員に対する調査

質問紙調査

- ・抽出した小・中学校における教員を対象に調査(1,793人)
- ・授業における指導状況等に関する内容について調査
【参考：対象校 金沢市 小学校16校・中学校8校】

2 各教科の平均正答率

【小学校第4学年及び小学校第6学年】

(単位：%)

区 分	4年国語	4年算数	6年社会	6年理科
金 沢 市 立	63	71	69	62
石川県(公立)	65	73	70	64

【中学校第3学年】

(単位：%)

区 分	3年社会	3年理科
金 沢 市 立	59	56
石川県(公立)	59	55

第４０回金沢少年の翼東北派遣研修の報告について

日 程： 令和元年7月21日（日）～7月25日（木）4泊5日

研修先： 東北（岩手県、宮城県、福島県）

参加者： 35名（団員23名、指導員・リーダー等12名）

目 的： ① 団体生活を通じた友愛と協調の精神の涵養
② 派遣先の自然・歴史・文化や平和・宇宙等の学習
③ 地域団体の若手リーダーの育成を通じた子どもの健全育成

主 催： 金沢少年の翼実行委員会

（構成団体）金沢市教育委員会、金沢市子ども会連合会、
ボーイスカウト金沢地区協議会、ガールスカウト金沢地区協議会、
金沢市スポーツ少年団

研修内容：

① 事前研修

6月22日（土）・23日（日）キゴ山ふれあい研修センター

7月14日（日）長土堀青少年交流センター

② 本研修

7月21日（日）中尊寺見学、巖美溪散策

22日（月）国立天文台水沢キャンパス見学、松島観光遊覧船、
関上東日本大震災被災地訪問

23日（火）名取市スポーツ少年団との交流、JAXA角田宇宙センター見学

24日（水）磐梯山登山

25日（木）会津藩校「日新館」見学、会津若松市内班別自主研修

③ 事後研修

8月4日（日）長土堀青少年交流センター



国立天文台水沢キャンパス見学



津波復興祈念資料館見学



名取市スポーツ少年団との交流



JAXA角田宇宙センター見学



磐梯山登山



会津若松市内自主研修