

令和 5 年度 就学援助申請書

(宛先) 金沢市教育委員会

令和 年 月 日 (提出日)

令和5年度の就学援助について、次の7点について承諾のうえ、申請します。

- ① 援助の審査に必要な、生活保護法に基づく教育扶助の受給状況の調査
- ② 援助の審査に必要な、申請者本人及び世帯全員の市民税の課税状況等の調査
- ③ 援助の審査に必要な、申請時における児童扶養手当の受給状況の調査
- ④ 援助の審査に必要な、児童生徒の属する世帯全員の持家状況の調査
- ⑤ 令和5年1月2日以降に市外から転入した場合は、前住所地での就学援助の受給状況の調査
- ⑥ 援助受給後に市外へ転出した場合は、転出先自治体あて本市での支給状況の通知
- ⑦ 前年度において学校集金を納入していない場合、及び当該年度において、学校集金を指定の期日までに学校へ納付しなかった場合は、当該援助費の請求、受領及び返納等に関する一切の権限を学校長に委任すること

以上7点について、承諾の上申請します。

申請者 (保護者)	住所	〒 -													
	*令和5年1月1日の住所	*令和5年1月2日以降に市外から転入した方のみ													
	氏名	(署名又は記名押印)					個人番号 (マイナンバー) ※前年度以前に記入していない方のみ								
	自宅電話	-					携帯電話								
児童 生徒	学校名	小・中 学校 1枚の申請書で、同じ学校に通う児童生徒についてまとめて申請できます。 小学校と中学校にお子様がいる場合は、それぞれ申請書を提出してください。													
	学年・組	フリガナ 氏 名					生年月日			前年度受給	個人番号 (マイナンバー)				
	年 組	姓	名	H	年	月	日	有・無	※前年度以前に記入していない方のみ						
	年 組	姓	名	H	年	月	日	有・無	※前年度以前に記入していない方のみ						
	年 組	姓	名	H	年	月	日	有・無	※前年度以前に記入していない方のみ						
世帯 状況	氏 名		保護者 との続柄		生年月日			勤務先・ 学校・学年・組			個人番号 (マイナンバー) ※前年度以前に記入していない方のみ				
	住民 票等 を基 礎と する	上 記 児 童 生 徒 は 記 入 不 要		保護者 本 人	S H	.	.								
		-----			S H R	.	.								
		-----			S H R	.	.								
		-----			S H R	.	.								
		-----			S H R	.	.								
住宅の 形 態	1 自家 2 借家・アパート等 (番号を○で囲む)														
振込 希望 口座	申請者の口座を記入してください。*前年度受給していた方も、必ず記入してください。														
	銀 行	信用金庫	農 協	本店	支店	出張所	口座名義人 フリガナ			姓フリガナ			名フリガナ		
							口座名義人 ※申請者に 限る			姓			名		
	申請者の状況について、該当する項目に☑をつけてください。														
<input type="checkbox"/> 前年度就学援助を受給している 上記載の口座は前年度と <input type="checkbox"/> 変更なし <input type="checkbox"/> 前年度就学援助を受給していない (通帳の写を添付してください) <input type="checkbox"/> 変更あり (通帳の写を添付してください)															
特記事項	該当する項目がある場合、☑をつけてください。 (※)の事由で申請する方は、事由に応じた添付書類が必要です。														
	<input type="checkbox"/> 生活保護を停止または廃止された <input type="checkbox"/> 固定資産税を減免された (※) <input type="checkbox"/> 生活福祉資金の貸付を受けている (※) <input type="checkbox"/> 市民税を減免された (※) <input type="checkbox"/> 国民年金保険料を免除された (※) <input type="checkbox"/> 児童扶養手当を受給している <input type="checkbox"/> 個人事業税を減免された (※) <input type="checkbox"/> 国民健康保険料を減免された (※) <input type="checkbox"/> 職業安定所登録の日雇い労働者 (※)														
税関 係書 類等 調査 承諾	申請者本人以外の成年の世帯員全員 (ただし、未成年でも収入のある世帯員は記入してください。)														
	(宛先) 金沢市教育委員会 就学援助の審査に必要な下記の調査について承諾します。														
	①生活保護法に基づく教育扶助の受給状況の調査 ②市民税の課税状況等の調査 ③申請時における児童扶養手当の受給状況の調査 ④持家状況の調査														
	(各自署名又は記名押印してください。)														
	氏名 _____					氏名 _____									
	氏名 _____					氏名 _____									

☞裏面にも記入欄があります・・・教育援護申請書(中学校3年生対象)、添付書類添付欄

中学3年生の生徒がいる方のみ

令和5年度 教育援護申請書(中学校3年生対象)

(宛先) 金 沢 市 長

令和5年度の教育援護について、申請します。

なお、教育援護費は就学援助費振込口座へ振込むことに同意します。

申請者 (保護者)	住 所	金沢市
	氏 名	

添付書類添付欄




はがれないように、しっかりとのりづけしてください。

関係書類は_____学校____年____組(氏名)_____の申請書に添付してあります。

申請時に必要添付書類を添付できないので、__月__日頃提出します。(申請時に添付できない場合記入)

添付書類について

申請者の状況に応じた必要書類を添付のうえ、添付したものに☑をつけてください。(添付書類が不要な場合もあります)

		添付書類の省略について	添 付 書 類(左記以外の方)
(1)	個人 番号 確認 書類	<input type="checkbox"/> 平成28年度(2016年度)以降申請したことがある方 添付不要 <input type="radio"/> 兄・姉で申請していた方 <input type="radio"/> 新入学学用品費の入学前支給を申請した方も添付不要	申請者本人の下記のいずれか1つの写し <input type="checkbox"/> 個人番号カード(裏面) <input type="checkbox"/> その他  <input type="checkbox"/> 個人番号が記載された住民票 <input type="checkbox"/> 個人番号が記載された住民票記載事項証明書 <input type="checkbox"/> 通知カード (記載された氏名、住所等が住民票の記載事項と一致する場合)
(2)	本人 確認 書類	<input type="checkbox"/> 平成28年度(2016年度)以降申請したことがある方 添付不要 <input type="radio"/> 兄・姉で申請していた方 <input type="radio"/> 新入学学用品費の入学前支給を申請した方も添付不要	申請者本人の下記のいずれか1つの写し <input type="checkbox"/> 運転免許証 <input type="checkbox"/> 個人番号カード(表面)   <input type="checkbox"/> 旅券(パスポート)の写真のページ <input type="checkbox"/> 写真付き社員証 <input type="checkbox"/> 住民基本台帳カード(写真付き) <input type="checkbox"/> 写真付き資格証明書 ※ 上記書類の写しの添付が困難な場合は、下記いずれか2つの写し <input type="checkbox"/> 公的医療保険の被保険者証 <input type="checkbox"/> 児童扶養手当証書 <input type="checkbox"/> 年金手帳 <input type="checkbox"/> 写真なし社員証等 <input type="checkbox"/> 住民基本台帳カード(写真なし) <input type="checkbox"/> 源泉徴収票、国税や地方税の領収証書、納税証明書
(3)	口座 確認	<input type="checkbox"/> 前年度受給していた方で口座に変更のない方 添付不要	<input type="checkbox"/> 振込先口座預金通帳の見開き1ページ目の写し (銀行名・支店名・口座番号・名義人カナが確認できる部分)
(4)	その他		3ページの 4 認定基準 (2) のいずれかに該当する方のみ <input type="checkbox"/> 該当理由ごとの必要添付書類

学校受付欄

(宛先) 金沢市教育委員会 受付日 令和 年 月 日

学校名 _____ 学校長 _____ 印 _____

学校長使用欄

学校長意見

学校名 _____ 学校長 _____ 印 _____