

令和 6 年度 就学援助申請書

(宛先) 金沢市教育委員会

令和 年 月 日 (提出日)

令和 6 年度の就学援助について、次の7点について承諾のうえ、申請します。

- | | |
|--|--------------------------------------|
| ① 援助の審査に必要な、生活保護法に基づく教育扶助の受給状況の調査 | ② 援助の審査に必要な、申請者本人及び世帯全員の市民税の課税状況等の調査 |
| ③ 援助の審査に必要な、申請時における児童扶養手当の受給状況の調査 | ④ 援助の審査に必要な、児童生徒の属する世帯全員の持家状況の調査 |
| ⑤ 令和 6 年 1 月 2 日以降に市外から転入した場合は、前住所地での就学援助の受給状況の調査 | |
| ⑥ 援助受給後に市外へ転出した場合は、転出先自治体あて本市での支給状況の通知 | |
| ⑦ 前年度において学校集金を納入していない場合、及び当該年度において、学校集金を指定の期日までに学校へ納付しなかった場合は、当該援助費の請求、受領及び返納等に関する一切の権限を学校長に委任すること | |

以上7点について、承諾の上申請します。

申請者 (保護者)	住所	〒 - - - - -									
	*令和6年1月1日の住所	*令和6年1月2日以降に市外から転入した方のみ									
	氏名	(署名又は記名押印)					個人番号(マイナンバー) ※前年度以前に記入していない方のみ				
	自宅電話	- - - - -					携帯電話				

児童生徒	学校名		小・中 学 校		1枚の申請書で、同じ学校に通う児童生徒についてまとめて申請できます。 小学校と中学校にお子様がいる場合は、それぞれ申請書を提出してください。									
	学年・組		フリガナ氏名			生年月日			前年度受給	個人番号(マイナンバー)				
	年	組	姓	名	H	年	月	日	有・無	※前年度以前に記入していない方のみ				

世帯状況 <small>住民票等を基礎とする 上記児童生徒は記入不要</small>	氏名		保護者との続柄	生年月日		勤務先・学校・学年・組		個人番号(マイナンバー) ※前年度以前に記入していない方のみ			
			保護者本人	S	.	.					
				S	H	R	.	.			
				S	H	R	.	.			
				S	H	R	.	.			

住宅の形態 1 自家 2 借家・アパート等 (番号を○で囲む)

振込希望口座	申請者の口座を記入してください。*前年度受給していた方も、必ず記入してください。									
	銀行		本店		姓フリガナ			名フリガナ		
	信用金庫		支店		口座名義人フリガナ		姓		名	
	農協		出張所		口座名義人※申請者に限る		普通預金の口座番号			

申請者の状況について、該当する項目に☑をつけてください。

前年度就学援助を受給している 前年度就学援助を受給していない (通帳の写を添付してください)

前年度受給していた 前年度受給していない
 変更なし 変更あり (通帳の写を添付してください)

特記事項 該当する項目がある場合、☑をつけてください。 (※)の事由で申請する方は、事由に応じた添付書類が必要です。

<input type="checkbox"/> 生活保護を停止または廃止された	<input type="checkbox"/> 固定資産税を減免された(※)	<input type="checkbox"/> 生活福祉資金の貸付を受けている(※)
<input type="checkbox"/> 市民税を減免された(※)	<input type="checkbox"/> 国民年金保険料を免除された(※)	<input type="checkbox"/> 児童扶養手当を受給している
<input type="checkbox"/> 個人事業税を減免された(※)	<input type="checkbox"/> 国民健康保険料を減免された(※)	<input type="checkbox"/> 職業安定所登録の日雇い労働者(※)

税関保書類等調査承諾 申請者本人以外の**成年の世帯員全員**(ただし、**未成年でも収入のある世帯員**は記入してください。)

(宛先) 金沢市教育委員会

就学援助の審査に必要な下記の調査について承諾します。

①生活保護法に基づく教育扶助の受給状況の調査 ②市民税の課税状況等の調査 ③申請時における児童扶養手当の受給状況の調査 ④持家状況の調査

(各自署名又は記名押印してください。)

氏名 _____ 氏名 _____

氏名 _____ 氏名 _____

令和6年度 教育援護申請書(中学校3年生対象)

(宛先) 金 沢 市 長

令和6年度の教育援護について、申請します。

なお、教育援護費は就学援助費振込口座へ振込むことに同意します。

申請者 (保護者)	住 所	金沢市
	氏 名	

添付書類添付欄




はがれないように、しっかりとのりづけしてください。

関係書類は_____学校____年____組(氏名)_____の申請書に添付してあります。

申請時に必要添付書類を添付できないので、__月__日頃提出します。(申請時に添付できない場合記入)

添付書類について

申請者の状況に応じた必要書類を添付のうえ、添付したものにをつけてください。(添付書類が不要な場合もあります)

	添付書類の省略について	添 付 書 類(左記以外の方)
(1) 個人番号確認書類	<input type="checkbox"/> 平成28年度(2016年度)以降申請したことのある方 添付不要 <input type="checkbox"/> 兄・姉で申請していた方 <input type="checkbox"/> 新入学学用品費の入学前支給を申請した方も添付不要	申請者本人の下記のいずれか1つの写し <input type="checkbox"/> 個人番号カード(裏面) その他  <input type="checkbox"/> 個人番号が記載された住民票 <input type="checkbox"/> 個人番号が記載された住民票記載事項証明書 <input type="checkbox"/> 通知カード (記載された氏名、住所等が住民票の記載事項と一致する場合)
(2) 本人確認書類	<input type="checkbox"/> 平成28年度(2016年度)以降申請したことのある方 添付不要 <input type="checkbox"/> 兄・姉で申請していた方 <input type="checkbox"/> 新入学学用品費の入学前支給を申請した方も添付不要	申請者本人の下記のいずれか1つの写し <input type="checkbox"/> 運転免許証 <input type="checkbox"/> 個人番号カード(表面)   <input type="checkbox"/> 旅券(パスポート)の写真的ページ <input type="checkbox"/> 写真付き社員証 <input type="checkbox"/> 住民基本台帳カード(写真付き) <input type="checkbox"/> 写真付き資格証明書 ※ 上記書類の写しの添付が困難な場合は、下記いずれか2つの写し <input type="checkbox"/> 公的医療保険の被保険者証 <input type="checkbox"/> 児童扶養手当証書 <input type="checkbox"/> 年金手帳 <input type="checkbox"/> 写真なし社員証等 <input type="checkbox"/> 住民基本台帳カード(写真なし) <input type="checkbox"/> 源泉徴収票、国税や地方税の領収証書、納税証明書
(3) 口座確認	<input type="checkbox"/> 前年度受給していた方で口座に変更のない方 添付不要	<input type="checkbox"/> 振込先口座預金通帳(申請者本人のもの)の見開き1ページ目の写し (銀行名・支店名または支店番号・口座番号・名義人カナが確認できる部分) ※通帳がない場合は、上記4項目がわかる書類 例: キャッシュカードの写し、インターネットバンキング画面の写し、「口座番号のお知らせ」等
(4) その他		3ページの 4 認定基準 (2) のいずれかに該当する方のみ <input type="checkbox"/> 該当理由ごとの必要添付書類

学校受付欄

(宛先) 金沢市教育委員会 受付日 令和 年 月 日

学校名 学校長 印

学校長使用欄

学校長意見

学校名 学校長 印